ADEQUACIÓ I MILLORA DE L'ACCESSIBILITAT AL NUCLI URBÀ DE SANT CELONI

Novembre de 2.016

DOCUMENT NÚMERO 1:

MEMÒRIA I ANNEXES

ÍNDEX

1. ANTECEDENTS, OBJECTE I ÀMBIT DEL PROJECTE....2
2. PLANEJAMENT VIGENT I DOCUMENTACIÓ PRÈVIA....2
3. DESCRIPCIÓ DE LA SITUACIÓ ACTUAL....3
3.1. SITUACIÓ VIÀRIA I ACCESOS....3
3.2. ESTAT ACTUAL DE LES DIFERENTS ACTUACIONS....3
4. DESCRIPCIÓ I JUSTIFICACIÓ DE LA SOLUCIÓ ADOPTADA....7
4.1. ACTUACIÓ 1.1 CRUÏLLA DEL CARRER MAJOR AMB CARRER ROGER DE FLOR....8
4.2. ACTUACIÓ 1.2 CRUÏLLA DEL CARRER MAJOR AMB CARRER RAMON BERENGUER IV....8
4.3. ACTUACIÓ 1.3 SOLAR ADJACENT AL CARRER ROGER DE FLOR ENTRE CARRER SANT FRANCESC I AVINGUDA DE SANT PONÇ....8
4.4. ACTUACIÓ 2.1 CRUÏLLA DEL CARRER DOCTOR TRUETA, MOSSEN JACINTO VERDAGUER I PASSATGE LLEIDA....8
4.5. ACTUACIÓ 3.1 CRUÏLLA DE L'AVINGUDA DE L'HOSPITAL AMB CARRER CAMPINS....8
4.6. ACTUACIÓ 3.2 CRUÏLLA DE L'AVINGUDA DE L'HOSPITAL AMB CARRER MAJOR....8
4.7. ACTUACIÓ 4.1 CRUÏLLA DEL CARRER BARCELONA AMB PASSEIG DELS ESPORTS....8
4.8. ACTUACIÓ 4.2 CRUÏLLA DEL CARRER BARCELONA AMB CARRER UNIVERS....9
4.9. ACTUACIÓ 4.3 CRUÏLLA DEL CARRER BARCELONA AMB CARRER TARRAGONA....9
5. AFECTACIONS DEL SÒL I ENTITAS AFECTADES....9
6. AFECCIONS A LA LLERA, ZMT, XARXA NATURA, PEIN I ENPE....9
7. DECLARACIÓ DE NECESSITAT DE REALITZAR TRAMITACIÓ AMBIENTAL....9
8. DECLARACIÓ D'ACCESSIBILITAT I SUPRESSIÓ DE BARRERES....10
9. PROGRAMA DE TREBALLS. TERMINI D'EXECUCIÓ DE LES OBRES....10
10. TERMINI DE GARANTIA, REVISIÓ DE PREUS I CLASSIFICACIÓ DEL CONTRACTISTA....10
11. REPLANTEIG....11
12. DOCUMENTS DE L'ACTUAL PROJECTE D'ADEQUACIÓ I MILLORA DE L'ACCESIBILITAT AL NUCLI URBÀ DE SANT CELONI....11
13. DECLARACIÓ OBRA COMPLERTA....12
14. PRESSUPOST....12

1. ANTECEDENTS, OBJECTE I ÀMBIT DEL PROJECTE

El present projecte té per objecte fixar les bases que han de regular el desenvolupament del contracte per a la realització dels treballs necessaris per a l'adequació i millora en quatre indrets del nucli del municipi, dins el context d'adequació i millora de voreres a la via pública per continuar la tasca de fer-la accessible a tots els habitants de la població.

Seguint el Pla d'accessibilitat de Sant Celoni aprovat definitivament per resolució de l'alcaldia de 03.10.06, s'ha donat prioritat a l'eliminació de les barreres que afecten els guals i els passos de vianants per millorar la mobilitat i potenciar els itineraris escolars.

L'objecte de l'actuació és millorar les condicions d'accessibilitat i mobilitat a la via pública en els següents indrets del municipi:

- Actuació 1: Cruïlles del carrer Major amb Roger de Flor i Ramon Berenguer IV. Completa l'itinerari accessible de l'eix del carrer Major. Pavimentació del parterre adjacent al carrer Roger de Flor entre carrer Sant Francesc i Avinguda de Sant Ponç.
- Actuació 2: Cruïlles del carrer Doctor Trueta amb Mossèn Cinto Verdaguer i Passatge Lleida. Completa l'itinerari accessible del carrer Dr. Trueta.
- Actuació 3: Cruïlles del carrer Av. de l'Hospital amb carrer Campins i carrer Major. Completa l'itinerari accessible de l'Av. Hospital, direcció Hospital i CAP.
- Actuació 4: Cruïlles del carrer Barcelona amb Passeig dels Esports, Univers i Tarragona. Fer accessible carrer Barcelona, itinerari Camp de futbol - Policia Local.

Amb l' actuació proposada s' afavoreix la mobilitat viària municipal i es compleix amb allò que marca el Pla d'Accessibilitat Municipal. A la Memòria del pla, apartat 2.1 s'assenyala la connexió entre el concepte d'accessibilitat i mobilitat, poder-se moure, poder-se traslladar amb facilitat i comoditat per la ciutat tant a peu com en medis de transport.

Aquest projecte compleix la normativa d'accessibilitat del Pla d'accessibilitat pel que fa als itineraris de vianants i als elements urbans de l'espai públic.

2. PLANEJAMENT VIGENT I DOCUMENTACIÓ PRÈVIA

El planejament vigent, el Text refós del Pla general d'ordenació de Sant Celoni, va ser aprovat per Comissió d'Urbanisme de Barcelona, en sessió de data 18/06/1997. La normativa urbanística del planejament general ha estat publicada al DOGC número 4459, de data 31/08/2005.

Segons el PGMO vigent, el Text refós del Pla general d'ordenació de Sant Celoni, el tram de carrer per on discorre l'obra és sòl urbà.

Com a documentació prèvia per la redacció d'aquest projecte s'ha consultat:

- Pla d'Accessibilitat de Sant Celoni. Juliol de 2.003.

3. DESCRIPCIÓ DE LA SITUACIÓ ACTUAL

3.1. SITUACIÓ VIÀRIA I ACCESOS

Els principals eixos de comunicació i accessos al municipi de Sant Celoni són els següents:

- Carretera Comarcal C-35 de Granollers a Girona.
- Autopista AP-7.
- Carretera de Gualba.
- BV-5114 que conecta el Parc Natural del Montseny.
- Carretera Nova de Sant Celoni procedent de Santa Maria de Palautordera.

3.2. ESTAT ACTUAL DE LES DIFERENTS ACTUACIONS

Actuació 1.1: Cruïlla del carrer Major amb Roger de Flor. Completa l'itinerari accessible de l'eix del carrer Major. El carrer major fins el carrer Roger de Flor és d'únic sentit de circulació passant a dos després d'aquest. L'estacionament de vehicles impedeix tenir una bona visibilitat alhora de creuar els carrers, per tant, s'ampliarà la superfície de vorera per vianants i es reduirà la de vehicles, dins la tendència de totes les actuacions. S'adjunten diverses fotografies de l'estat actual.

Actuació 1.2: Cruïlla del carrer Major amb Ramon Berenguer IV. Completa l'itinerari accessible de l'eix del carrer Major. La problemàtica és similar a l'actuació anterior. S'adjunten diverses fotografies.

Actuació 1.3: Solar adjacent al carrer Roger de Flor entre el carrer Sant Francesc i l'Avinguda de Sant Ponç. En aquest punt existeix un solar que es troba sense pavimentar. La problemàtica d'aquesta actuació es independent de les anteriors, ja que és una zona sense pavimentar. S'adjunten diverses fotografies.

Actuació 2.1: Cruïlla del carrer Doctor Trueta, M.J. Verdaguer i Passatge Lleida. Completar l'itinerari accessible del Doctor Trueta. En aquesta actuació, que suporta un elevat trànsit de vehicles, a més de algunes línies regulars d'autobusos, les voreres són molt estretes pel trànsit de vianants.

Actuació 3.1: Cruïlla del carrer Campins amb Avinguda de l'Hospital. Completa l'eix de l'Avinguda de l'Hospital. En aquesta actuació l'estacionament de vehicles i l'estretesa de voreres per a vianants fa que transitar i creuar els carrers no es pogui fer amb la seguretat necessària. S'adeqüen les cantonades a la nova disposició plantejada.







Actuació 3.2: Cruïlla del carrer Major amb Avinguda de l'Hospital. Completa l'eix de l'Avinguda de l'Hospital. La problemàtica és similar a l'actuació anterior.



Actuació 4.1: Cruïlla del carrer Barcelona amb Passeig dels Esports. Fer accessible el carrer Barcelona.

Actuació 4.2: Cruïlla del carrer Barcelona amb carrer Univers. Fer accessible el carrer Barcelona. La problemàtica és similar a la resta d'actuacions.



Actuació 4.3: Cruïlla del carrer Barcelona amb carrer Tarragona. Fer accessible el carrer Barcelona. Voreres molt estretes i aparcament de vehicles a ambdues bandes del carrer fan necessari millorar aquesta disposició a les noves solucions de mobilitat i accessibilitat plantejades. Creuaments de carrer amb més espai pels vianants i més visibilitat per vianants i vehicles.

4. DESCRIPCIÓ I JUSTIFICACIÓ DE LA SOLUCIÓ ADOPTADA

S'ha utilitzat com a base topogràfica els plànols a escala 1/1000 de la Diputació de Barcelona.

Les coordenades de la topografia són absolutes.

Les intervencions en cada indret a actuar estan reflectides en els plànols adjunts a aquest projecte i consisteixen, bàsicament, en els següents conceptes:

- Generació de rampes accessibles a totes les cruïlles.
- Ampliació de voreres a dimensions accessibles per facilitar la mobilitat
- Reparació integral del panot de les voreres concernides.
- Desplaçament d'embornals coincidents amb passos de vianants.
- Desplaçament d'elements de servei o mobiliari urbà que impedeixin l'accessibilitat i la mobilitat
- Instal·lació de tanca metàl·lica de seguretat
- Senyalització horitzontal
- Senyalització vertical.

S'entén inclòs dintre del contracte la mà d'obra, maquinària, materials, transport, eines o qualsevol altre concepte que seguin necessaris, per en ordre lògic i pràctic del bon ofici, realitzar o disposar, sense que això suposi un augment del preu ofert encara que no estiguin totalment descrits en el concepte.

A continuació es descriu la solució adoptada per cadascuna de les actuacions al municipi de Sant Celoni.

4.1. ACTUACIÓ 1.1 CRUÏLLA DEL CARRER MAJOR AMB CARRER ROGER DE FLOR

Seguint la tònica general de les actuacions s'amplia l'amplada de vorera a tots els creuaments de vials per facilitar la visibilitat tant de peatons com de vehicles. Aprofitant l'actuació la vorera de la banda sud del carrer Major s'amplia per mantenir constant l'amplada de carril.

4.2. ACTUACIÓ 1.2 CRUÏLLA DEL CARRER MAJOR AMB CARRER RAMON BERENGUER IV

S'amplia l'amplada de vorera als creuaments de les zones on hi ha aparcament de vehicles. També com a conseqüència d'una filera de contenidors al carrer Ramon Berenguer IV.

4.3. ACTUACIÓ 1.3 SOLAR ADJACENT AL CARRER ROGER DE FLOR ENTRE CARRER SANT FRANCESC I AVINGUDA DE SANT PONÇ

Es tracta d'un solar sense pavimentar. En aquesta actuació es pavimenta aquest solar amb panot igual a l'existent en les voreres colindants. Primer es procedeix a una esbrossada i retirada de terra vegetal, aportació de terra per assolir la cota de base de paviment i col·locació de base de formigó i paviment de panot.

4.4. ACTUACIÓ 2.1 CRUÏLLA DEL CARRER DOCTOR TRUETA, MOSSEN JACINTO VERDAGUER I PASSATGE LLEIDA

Aquesta actuació té una IMD considerable al ser un dels accessos principals de trànsit rodat al nucli de Sant Celoni, a més de ser un itinerari bastant habitual d'accés a l'estació del ferrocarril pels habitants de la zona. Amb la qual cosa es projecta una zona elevada per facilitar el trànsit de persones a banda i banda del carrer Doctor Trueta (carretera BV-5114). S'amplia també la zona de voreres per facilitar la visibilitat de peatons i conductors. La zona elevada minora la marxa dels vehicles a motor i fa més segura la marxa i el creuament de calçada per part dels vianants.

4.5. ACTUACIÓ 3.1 CRUÏLLA DE L'AVINGUDA DE L'HOSPITAL AMB CARRER CAMPINS

S'amplia l'amplada de vorera als creuaments de les zones on hi ha aparcament de vehicles. A la resta depenent de l'amplada del carrer, també s'amplia l'amplada de vorera.

4.6. ACTUACIÓ 3.2 CRUÏLLA DE L'AVINGUDA DE L'HOSPITAL AMB CARRER MAJOR

La problemàtica d'aquesta cruïlla es molt similar a la de l'actuació 2.1 amb un trànsit de vehicles considerable i es resolt de la mateixa manera, mitjançant un gual elevat a tota la intersecció. Es projecten unes cantonades de voreres molt més amples que les actuals per millorar la visibilitat i l'espai per a vianants. Aquesta major amplada de voreres també millora la visibilitat del trànsit rodat. La reducció de la velocitat que produeix el gual elevat millora la seguretat de vianants i conductors.

4.7. ACTUACIÓ 4.1 CRUÏLLA DEL CARRER BARCELONA AMB PASSEIG DELS ESPORTS

L'Accés al Camp Municipal d'Esports fa que aquests passos de vianants tinguin una elevada concurrència, a més de ser freqüentat per joves i nens. L'augment de l'amplada de vorera a tota l'entrada al Camp Municipal farà més segura la circulació de persones entre ambdues bandes del carrer. Aquesta actuació també complementa l'eix del carrer Barcelona, que té dos actuacions més, a la cruïlla del carrer Univers i del carrer Barcelona completant l'eix Policia Local – Camp Municipal.

4.8. ACTUACIÓ 4.2 CRUÏLLA DEL CARRER BARCELONA AMB CARRER UNIVERS

Complementa l'actuació anterior. S'augmenta l'amplada a les quatre cantonades de la cruïlla.

4.9. ACTUACIÓ 4.3 CRUÏLLA DEL CARRER BARCELONA AMB CARRER TARRAGONA

Aquesta actuació és idèntica a la de l'actuació 4.2.

5. AFECTACIONS DEL SÒL I ENTITAS AFECTADES

Les actuacions a dur a terme dins el nucli urbà de Sant Celoni només afectaran a entitats municipals i companyies de serveis.

1. **Guardia Urbana.** Serà necessari coordinar amb ells els possibles talls de trànsit i/o desviaments de carrils.
2. **Companyia d'Autobusos Sagalés.** La línia 598 Servei urbà de Sant Celoni travessa les actuacions 4.1, 2.1 i 3.2. Serà necessari contactar amb ells abans d'iniciar les obres per tenir en compte possibles afeccions a la línia. La línia 558 Sant Celoni Boscos del Montnegre també pot ser afectada per les obres.
3. **Serveis Municipals de Neteja.** L'existència de contenidors en algunes actuacions o com a pas dels vehicles de recollida d'escombraries farà necessària coordinar les actuacions.
4. **Seguretat Ciutadana.** L'existència de regulació semafòrica prop de les actuacions 2.1 i 3.2 pot afectar els temps de parada dels semàfors. Serà necessari coordinar les actuacions amb ells.
5. **Serveis Tècnics de Mobilitat de l'Ajuntament de Sant Celoni.** Serà necessari coordinar les actuacions amb el corresponent Departament de l'Ajuntament de Sant Celoni.

Serà **preceptiu** contactar amb aquests organismes abans de començar les obres.

Es tracta d'intervencions superficials que milloren l'accesibilitat del municipi, no es preveu l'afectació dels serveis existents, però per precaució, abans de iniciar les obres, el contractista haurà de sol·licitar els pertinents informes de serveis afectats.

6. AFECCIONS A LA LLERA, ZMT, XARXA NATURA, PEIN I ENPE

Les actuacions a dur a terme dins el nucli urbà de Sant Celoni no es troben incloses en cap Espai d'Interès Natural definit al Pla d'Espais Naturals del Departament de Medi Ambient, aprovat pel Consell de Govern de 14 de desembre de 1.992. Tampoc afecta cap zona de la Xarxa Natura 2000. Les obres no afectaran a cap zona LIC ni ZEPA, i tampoc es produeix cap afecció als Espais Naturals de Protecció Especial (ENPE).

7. DECLARACIÓ DE NECESSITAT DE REALITZAR TRAMITACIÓ AMBIENTAL

Segons el "Real Decreto Legislativo 1/2008 de 11 de enero, texto refundido de la Ley de Evaluación de Impacto Ambiental de proyectos", al capítol I, disposicions generals, l'article 3 determina la necessitat o no de redactar l'estudi d'impacte ambiental en funció de les característiques del projecte, i s'adreça a la classificació d'activitats als annexes I i II de la llei, per saber la obligatorietat o no del mateix.

A més, comenta que es sotmetran a avaluació en el cas de que l'òrgan ambiental ho dicti d'acord amb unes condicions, entre elles una relació amb zones protegides sota la Xarxa Natura 2000. La decisió es

farà segons els criteris de l'annex III. A més a l'annex 12 determina que s'ha de sol·licitar a l'òrgan ambiental competent.

Les obres contemplades en aquest projecte doncs, no requereixen de tramitació ambiental.

8. DECLARACIÓ D'ACCESSIBILITAT I SUPRESSIÓ DE BARRERES

Les obres i instal·lacions es projecten d'acord amb la Llei 20/1991, de 25 de novembre, de promoció de l'accessibilitat i de supressió de les barreres arquitectòniques per a discapacitats físics.

9. PROGRAMA DE TREBALLS. TERMINI D'EXECUCIÓ DE LES OBRES

L'àmbit d'actuació del Projecte compren varies actuacions al nucli urbà de Sant Celoni. Les obres previstes en el projecte s'estructuren en diferents actuacions que engloben les diferents activitats previstes amb una durada total de les obres de 3 mesos. Veure annex 4 de Planificació de les Obres.

10. TERMINI DE GARANTIA, REVISIÓ DE PREUS I CLASSIFICACIÓ DEL CONTRACTISTA

Termini de garantia i Revisió de preus

El termini de garantia de les obres és d'un (1) any, comptat a partir de la signatura de l'Acta de Recepció Provisional. Durant aquest període, l'Adjudicatari de les obres projectades realitzarà les activitats de formació i Assistència Tècnica proposades en l'Acta de Recepció.

No serà necessària l'aplicació de cap revisió de preus.

Classificació del contractista

Per tractar-se d'un contracte d'obres amb un valor estimat inferior a 500.000 €, no és obligatori disposar de classificació empresarial. En conseqüència, podran presentar proposicions les persones naturals o jurídiques, espanyoles o estrangeres, que tinguin plena capacitat d'obrar, no estiguin incurses en prohibició de contractar i:

A. Disposin de la classificació empresarial següent:

   Grup G, Subgrup 6 i Categoria b

B. O, alternativament, compleixin els criteris de solvència següents:

- ✓ Solvència tècnica – professional. Haver realitzat en els últims 10 anys obres de la mateixa naturalesa del contracte objecte d'aquesta licitació per un import total acumulat de, com a mínim, 700.000,00 €, IVA no inclòs. S'acreditarà mitjançant una relació responsable signada pel licitador que inclogui: import, dates i destinataris (públics o privats dels contractes).

- ✓ Solvència econòmica – financera. Disposar d'una pòlissa d'assegurança de responsabilitat civil per respondre de possibles danys davant de tercers amb una cobertura igual o superior a 600.000,00 € o compromís signat de formalitzar-la en cas de resultar adjudicatari del contracte.

11. REPLANTEIG

D'acord amb l'article 129 del RD Leg. 2/2000 pel qual s'aprova el text refós de la Llei de contractes de les administracions públiques, s'ha comprovat la realitat geomètrica i la disponibilitat dels terrenys necessaris per a l'execució normal de les obres.

12. DOCUMENTS DE L'ACTUAL PROJECTE D'ADEQUACIÓ I MILLORA DE L'ACCESIBILITAT AL NUCLI URBÀ DE SANT CELONI

Els documents que integren el present projecte són:

DOCUMENT NÚM. 1: MEMÒRIA I ANNEXOS

Memòria
Annexos
Annex 1. Estudi bàsic de Seguretat i Salut
Annex 2. Justificació de preus
Annex 3. Pressupost per al coneixement de l'Administració.
Annex 4. Planificació de les obres.

DOCUMENT NÚM.2: PLÀNOLS

00. Situació i emplaçament.

ACTUACIÓ 1. Cruïlles carrer Major amb carrers Roger de Flor i carrer Ramon Berenguer IV. Solar adjacent al carrer Roger de Flor entre carrer Sant Francesc i Avinguda de Sant Ponç.
01a. Planta fotos estat actual. Intervencions 1.1, 1.2 i 1.3
01b. Actuacions. Intervencions 1.1, 1.2 i 1.3.
01c. Estat definitu. Intervencions 1.1, 1.2 i 1.3.

ACTUACIÓ 2. Cruïlla carrer Doctor Trueta amb Mossen Jacinto Verdaguer i passatge Lleida.
02a. Planta fotos estat actual. Intervenció 2.1.
02b. Actuacions. Intervenció 2.1.
02c. Estat definitu. Intervenció 2.1.

ACTUACIÓ 3. Cruïlles Avinguda de l'Hospital amb carrer Campins i carrer Major.
03a. Planta fotos estat actual. Intervencions 3.1 i 3.2.
03b. Actuacions. Intervencions 3.1 i 3.2.
03c. Estat definitu. Intervencions 3.1 i 3.2.

ACTUACIÓ 4. Cruïlles carrer Barcelona amb Passatge dels Esports, carrer Univers i carrer Tarragona.
04a. Planta fotos estat actual. Intervencions 4.1, 4.2 i 4.3.
04b. Actuacions. Intervencions 4.1, 4.2 i 4.3.
04c. Estat definitiu. Intervencions 4.1, 4.2 i 4.3.

DOCUMENT NÚM.3: PLEC DE CONDICIONS TÈCNIQUES

1. Plec de condicions generals
2. Plec de condicions tècniques particulars

DOCUMENT NÚM. 4: PRESSUPOST

1. Amidaments
2. Quadre de preus número 1
3. Quadre de preus número 2
4. Pressupost
5. Resum del pressupost
6. Pressupost general

13. DECLARACIÓ OBRA COMPLERTA

El present projecte es refereix a una obra completa susceptible de ser donada al Servei Públic una vegada acabada, reunint els requisits exigits en la Llei de Contractes de l'Estat (Art. 21) Decret 923/1965 de 8 d'abril i en el reglament General de Contractació (Art. 58), Decret 3.410/1975 de 25 de novembre.

14. PRESSUPOST

Pressupost d'Execució Material	*92.308,55* ***€***
13 % Despeses Generals	12.000,11 €
6 % Benefici Industrial	5.538,51 €
Pressupost d'Execució per Contracte sense IVA	*109.847,17* ***€***
21 % IVA	23.067,91 €
Pressupost d'Execució per Contracte	**132.915,08 €**

El pressupost d'execució per contracte és de CENT TRENTA-DOS MIL NOU-CENTS QUINZE EUROS AMB VUIT *CÈNTIMS.*

Sant Celoni , Novembre de 2016

L'autora del projecte

Raquel Ramos Medina

Tècnica Area Territori

Ajuntament de Sant Celoni

ANNEX 1: ESTUDI BÀSIC DE SEGURETAT I SALUT

ÍNDEX

0 OBJECTE....3
1 DADES DE L'OBRA....3
1.1TIPUS D'OBRA:....3
1.2 EMPLAÇAMENT:....3
1.3 PROMOTOR:....3
1.4 REDACCIÓ DEL PROJECTE....3
1.5 REDACCIÓ DE L'ESTUDI DE SEGURETAT I SALUT:....4
1.6.- COMUNICACIONS:....4
1.7.- SUBMINISTRAMENTS I SERVEIS:....4
1.8.- LOCALITZACIÓ DE SERVEIS ASSISTENCIALS, SALVAMENT I SEGURETAT I MITJANS D'EVACUACIÓ: 4
1.9.- PRESSUPOST:....4
1.10.- DURADA DE LES OBRES:....4
1.11.- PERSONAL PREVIST:....4
2 DADES TÈCNIQUES DE L'EMPLAÇAMENT....5
2.1 PLANEJAMENT VIGENT:....5
2.2 CARACTERÍSTIQUES DEL TERRENY: RESISTÈNCIA COHESIÓ, NIVELL FREÀTIC....5
2.3 CONDICIONS FÍSIQUES I D'ÚS DELS EDIFICIS O INFRAESTRUCTURES DE L'ENTORN:....5
2.4 INSTAL·LACIONS DE SERVEIS PÚBLICS, TANT VISTES COM SOTERRADES:....5
2.5 UBICACIÓ DE VIALS:....5
3 COMPLIMENT DEL R.D. 1627/97 DE 24 D'OCTUBRE SOBRE DISPOSICIONS MÍNIMES DE SEGURETAT I SALUT A LES OBRES DE CONSTRUCCIÓ....5
3.1 INTRODUCCIÓ:....5
3.2 PRINCIPIS GENERALS APLICABLES DURANT L'EXECUCIÓ DE L'OBRA....6
3.3 IDENTIFICACIÓ DELS RISCOS....7
3.3.1 MITJANS I MAQUINARIA....7
3.3.2 TREBALLS PREVIS....7
3.3.3 ENDERROCS....8
3.3.4 MOVIMENTS DE TERRES I EXCAVACIONS....8
3.3.5 FONAMENTS....8
3.3.6 RAM DE VIALS....8
3.3.7 RAM D'AJUDES I OBRA CIVIL - PALETERIA....9
3.3.8 INSTAL·LACIONS....9
3.3.9 RELACIÓ NO EXHAUSTIVA DELS TREBALLS QUE IMPLIQUEN RISCOS ESPECIALS (ANNEX II DEL

R.D.1627/1997) 9
3.4 MESURES DE PREVENCIÓ I PROTECCIÓ 9
3.4.1MESURES DE PROTECCIÓ COL.LECTIVA 9
3.4.2 MESURES DE PROTECCIÓ INDIVIDUAL 10
3.4.3 MESURES DE PROTECCIÓ A TERCERS 10
3.5 PRIMERS AUXILIS 10
3.6 NORMATIVA APLICABLE 10
4 AMIDAMENTS I PRESSUPOST 13

0 OBJECTE

El present Estudi bàsic de Seguretat i Salut té com a objectiu establir les bases tècniques, per fixar els paràmetres de la prevenció de riscos professionals durant la realització dels treballs d'execució de les obres del Projecte objecte d'aquest estudi, així com complir amb les obligacions que es desprenen de la Llei 31 / 1995 i del RD 1627 / 1997, amb la finalitat de facilitar el control i el seguiment dels compromisos adquirits al respecte per part del/s Contractista/es.

En el present Estudi Bàsic de Seguretat i Salut s'ha dut a terme un estudi aprofundit dels riscos inherents a l'execució de l'obra i de les mesures preventives i cautelars consegüents per garantir la seguretat de les persones en l'execució de les obres en compliment del que determina la Llei 3/2007 del 4 de juliol de l'obra pública en el seu article 18.3.h).

D'aquesta manera, s'integra en el Projecte Executiu/Constructiu, les premisses bàsiques per a les quals el/s Contractista/es constructor/s pugui/n preveure i planificar, els recursos tècnics i humans necessaris per a l'acompliment de les obligacions preventives en aquest centre de treball, de conformitat al seu Pla d'Acció Preventiva propi d'empresa, la seva organització funcional i els mitjans a utilitzar, havent de quedar tot allò recollit al Pla de Seguretat i Salut, que haurà/n de presentar-se al Coordinador de Seguretat i Salut en fase d'Execució, amb antelació a l'inici de les obres, per a la seva aprovació i l'inici dels tràmits de Declaració d'Obertura davant l'Autoritat Laboral.

En cas de què sigui necessari implementar mesures de seguretat no previstes en el present Estudi, a petició expressa del coordinador de seguretat i salut en fase d'execució de l'obra, el contractista elaborarà el corresponent annex al Pla de Seguretat i Salut de l'obra que desenvoluparà i determinarà les mesures de seguretat a dur a terme amb la memòria, plec de condicions, amidaments, preus i pressupost que li siguin d'aplicació si n'és el cas.

1 DADES DE L'OBRA

1.1 Tipus d'obra:

Es tracta d'unes obres de millora de l'accessibilitat al nucli de sant Celoni, concretament en els següents indrets:

1. Dues cruilles del carrer Major, concretament la cruïlla amb Roger de Flor i la cruïlla amb Avinguda Hospital.
2. Cruïlla entre el carrer Doctor Trueta, Mossen Jacinto Verdaguer i Passatge Lleida.
3. Dues cruilles de l'Avinguda de l'Hospital, concretament la cruïlla amb carrer Campins i carrer Major.
4. Tres cruïlles del carrer Barcelona, concretament la cruïlla amb Passeig dels Esports, carrer Universi i carrer Barcelona.

Totes les actuacions són a nivell superficial de canvi de paviments o miodificació de la superficie destinada a vianants i trànsit rodat. Es preveuen també algunes rases superficials d ecanvis de serveis.

1.2 Emplaçament:

Nucli de Sant Celoni.

1.3 Promotor:

Promotor	:	Ajuntament De Sant Celoni
Població	:	Sant Celoni

1.4 Redacció del projecte

Redactor projecte	:	Raquel Ramos Medina
Titulació/ns	:	Enginyer de Camins, Canals i Ports

Despatx professional : Ajuntament de Sant Celoni
Població : Sant Celoni

1.5 Redacció de L'ESTUDI DE SEGURETAT I SALUT:

Redactor E.S.S. : Raquel Ramos Medina
Titulació/ns : Enginyer de Camins, Canals i Ports
Despatx professional : Ajuntament de Sant Celoni
Població : Sant Celoni

1.6.- Comunicacions:

Els principals eixos de comunicació i accessos al vial paral·lel a la C-35del polígon industrial Molí de les Planes a Sant Celoni són els següents:

• Autopista del Mediterrani AP-7 Barcelona La Jonquera (sortida 11)
• Carretera Comarcal C-35 Carretera de Granollers a Girona.

1.7.- Subministraments i serveis:

Aigua : Sorea
Electricitat : Fecsa
Telefonia : Telefonica

1.8.- Localització de serveis assistencials, salvament i seguretat i mitjans d'evacuació:

Hospital de Sant Celoni
Direcció: Avinguda Hospital, 19, 08470, Sant Celoni
Telèfon: 938 670 617

Parc de bombers
Direcció: Avinguda de Sant Julià, s/n, Granollers
Telèfon: 938 496 080

Comisaria Mossos d'Esquadra
Direcció: Carrer J. Partagàs Ravell, 3, Arenys de Mar
Telèfon: 937 418 900

1.9.- Pressupost:

El pressupost d'execució material de l'elaboració del Pla de Seguretat i Salut i la implantació del mateix a l'hora d'executar les obres ascendeix a 3.427,86 de P.E.M. (IVA exclòs).

1.10.- Durada de les obres:

Es preveu que totes les actuacions estiguin finalitzades en un termini de 3 mesos.

1.11.- Personal previst:

Es preveu que el personal en obra, en el moment de màxima activitat, no serà superior a 8-10 persones, encara que dependrà de la simultaneitat o no d'actuacions.

2 DADES TÈCNIQUES DE L'EMPLAÇAMENT

2.1 Planejament vigent:

El PGMO vigent, el Text refós del Pla general d'ordenació de Sant Celoni, l'obra discorre entre el sol urbà consolidat.

2.2 Característiques del terreny: resistència cohesió, nivell freàtic.

Les actuacions a dur a terme son dins el nucli urbà de Sant Celoni i enterreny prèviament urbanitzat, mab la qual cosa no es preveuen problemes de resistència del terreny. A més les actuacions són superficials sense cap rebaix de terres. Només seràn necessaries algunes rases de conexions de serveis.
El nivell freàtic, es considera situat a una cota inferior a la d'actuació i per tant no es preveu la seva interacció durant les obres.

2.3 Condicions físiques i d'ús dels edificis o infraestructures de l'entorn:

Aquest sector és residencial, amb habitatges unifamiliars i plurifamiliars en alineació de vial, i amb poca presència de locals comercials. També hi ha locals en els baixos dels edificis destinats petits locals. S'afectaran guals (tant per a vianants com a vehicles) d'accés a habitatges, i s'intentarà minimitzar al màxim l'afectació.

2.4 Instal·lacions de serveis públics, tant vistes com soterrades:

El contractista haurà de sol·licitar la informació dels serveis afectats de l'àmbit d'actuació a través de eWise, web d'informació de Serveis Existents, que permet informar del màxim número de serveis existents o afectats en un punt determinat del territori. Amb aquesta plataforma col·laboren les següents companyies: ENDESA, GAS NATURAL, ONO, SOREA i TELEFÓNICA.

2.5 Ubicació de vials:

Ateses les dimensions i característiques dels vials existents no es preveu problemàtica amb el traç de la instal·lació.

3 COMPLIMENT DEL R.D. 1627/97 DE 24 D'OCTUBRE SOBRE DISPOSICIONS MÍNIMES DE SEGURETAT I SALUT A LES OBRES DE CONSTRUCCIÓ

3.1 INTRODUCCIÓ:

Aquest Estudi de Seguretat i Salut estableix, durant l'execució d'aquesta obra, les previsions respecte a la prevenció de riscos d'accidents i malalties professionals, així com informació útil per efectuar en el seu dia, en les degudes condicions de seguretat i salut, els previsibles treballs posteriors de manteniment.

Servirà per donar unes directrius bàsiques a l'empresa constructora per dur a terme les seves obligacions en el terreny de la prevenció de riscos professionals, facilitant el seu desenvolupament, d'acord amb el Reial Decret 1627/1997 de 24 d'octubre, pel qual s'estableixen disposicions mínimes de seguretat i de salut a les obres de construcció.

En base a l'art. 7è, i en aplicació d'aquest Estudi de Seguretat i Salut, el contractista ha d'elaborar un Pla de Seguretat i Salut en el treball en el qual s'analitzin, estudiïn, desenvolupin i complementin les previsions contingudes en el present document.

El Pla de Seguretat i Salut haurà de ser aprovat abans de l'inici de l'obra pel Coordinador de Seguretat i Salut durant l'execució de l'obra o, quan no n'hi hagi, per la Direcció Facultativa. En cas d'obres de les Administracions Públiques s'haurà de sotmetre a l'aprovació d'aquesta Administració.

Es recorda l'obligatorietat de què a cada centre de treball hi hagi un Llibre d'Incidències pel seguiment del Pla. Qualsevol anotació feta al Llibre d'Incidències haurà de posar-se en coneixement de la Inspecció de Treball i Seguretat Social en el termini de 24 hores. Tanmateix es recorda que, segons l'art. 15è del Reial Decret, els contractistes i sots-contractistes hauran de garantir que els treballadors rebin la informació adequada de totes les mesures de seguretat i salut a l'obra. Abans del començament dels treballs el promotor haurà d'efectuar un avis a l'autoritat laboral competent, segons model inclòs a l'annex III del Reial Decret. La comunicació d'obertura del centre de treball a l'autoritat laboral competent haurà d'incloure el Pla de Seguretat i Salut. El Coordinador de Seguretat i Salut durant l'execució de l'obra o qualsevol integrant de la Direcció Facultativa, en cas d'apreciar un risc greu imminent per a la seguretat dels treballadors, podrà aturar l'obra parcialment o totalment, comunicant-lo a la Inspecció de Treball i Seguretat Social, al contractista, sots-contractistes i representants dels treballadors.

Les responsabilitats dels coordinadors, de la Direcció Facultativa i del promotor no eximiran de les seves responsabilitats als contractistes i als sots-contractistes (art. 11è).

3.2 PRINCIPIS GENERALS APLICABLES DURANT L'EXECUCIÓ DE L'OBRA

L'article 10 del R.D.1627/1997 estableix que s'aplicaran els principis d'acció preventiva recollits en l'art. 15è de la "Ley de Prevención de Riesgos Laborales (Ley 31/1995, de 8 de noviembre)" durant l'execució de l'obra i en particular en les següents activitats:

a)El manteniment de l'obra en bon estat d'ordre i neteja
b)L'elecció de l'emplaçament dels llocs i àrees de treball, tenint en compte les seves condicions d'accés i la determinació de les vies o zones de desplaçament o circulació
c)La manipulació dels diferents materials i la utilització dels mitjans auxiliars
d)El manteniment, el control previ a la posada en servei i el control periòdic de les instal□lacions i dispositius necessaris per a l'execució de l'obra, amb objecte de corregir els defectes que poguessin afectar a la seguretat i salut dels treballadors
e)La delimitació i condicionament de les zones d'emmagatzematge i dipòsit dels diferents materials, en particular si es tracta de matèries i substàncies perilloses
f)La recollida dels materials perillosos utilitzats
g)L'emmagatzematge i l'eliminació o evacuació de residus i runes
h)L'adaptació en funció de l'evolució de l'obra del període de temps efectiu que s'haurà de dedicar a les diferents feines o fases del treball
i)La cooperació entre els contractistes, sots-contractistes i treballadors autònoms
j)Les interaccions i incompatibilitats amb qualsevol altre tipus de feina o activitat que es realitzi a l'obra o prop de l'obra.

Els principis d'acció preventiva establerts a l'article 15è de la Llei 31/95 són els següents:

1L'empresari aplicarà les mesures que integren el deure general de prevenció, d'acord amb els següents principis generals:
a)Evitar riscos
b)Avaluar els riscos que no es puguin evitar
c)Combatre els riscos a l'origen
d)Adaptar el treball a la persona, en particular amb el que respecta a la concepció dels llocs de treball, l'elecció dels equips i els mètodes de treball i de producció, per tal de reduir el treball monòton i repetitiu i reduir els efectes del mateix a la salut
e)Tenir en compte l'evolució de la tècnica
f)Substituir allò que és perillós per allò que tingui poc o cap perill

g)Planificar la prevenció, buscant un conjunt coherent que integri la tècnica, l'organització del treball, les condicions de treball, les relacions socials i la influència dels factors ambientals en el treball
h)Adoptar mesures que posin per davant la protecció col·lectiva a la individual
i)Donar les degudes instruccions als treballadors

2L'empresari tindrà en consideració les capacitats professionals dels treballadors en matèria de seguretat i salut en el moment d'encomanar les feines

3L'empresari adoptarà les mesures necessàries per garantir que només els treballadors que hagin rebut informació suficient i adequada puguin accedir a les zones de risc greu i específic

4L'efectivitat de les mesures preventives haurà de preveure les distraccions i imprudències no temeràries que pogués cometre el treballador. Per a la seva aplicació es tindran en compte els riscos addicionals que poguessin implicar determinades mesures preventives, que només podran adoptar-se quan la magnitud dels esmentats riscos sigui substancialment inferior a les dels que es pretén controlar i no existeixin alternatives més segures

5Podran concertar operacions d'assegurances que tinguin com a finalitat garantir com a àmbit de cobertura la previsió de riscos derivats del treball, l'empresa respecte dels seus treballadors, els treballadors autònoms respecte d'ells mateixos i les societats cooperatives respecte els socis, l'activitat dels quals consisteixi en la prestació del seu treball personal.

3.3 IDENTIFICACIÓ DELS RISCOS

Sense perjudici de les disposicions mínimes de Seguretat i Salut aplicables a l'obra establertes a l'annex IV del Reial Decret 1627/1997 de 24 d'octubre, s'enumeren a continuació els riscos particulars de diferents treballs d'obra, tot i considerant que alguns d'ells es poden donar durant tot el procés d'execució de l'obra o bé ser aplicables a d'altres feines.
S'haurà de tenir especial cura en els riscos més usuals a les obres, com ara són, caigudes, talls, cremades, erosions i cops, havent-se d'adoptar en cada moment la postura més adient pel treball que es realitzi.
A més, s'ha de tenir en compte les possibles repercussions a les estructures d'edificació veïnes i tenir cura en minimitzar en tot moment el risc d'incendi.
Tanmateix, els riscos relacionats s'hauran de tenir en compte pels previsibles treballs posteriors (reparació, manteniment...).

3.3.1 MITJANS I MAQUINARIA

-Atropellaments, topades amb altres vehicles, atrapades
-Interferències amb instal·lacions de subministrament públic (aigua, enllumenat, electricitat, gas, telèfon, etc...)
-Desplom i/o caiguda de maquinària d'obra (sitjes, grues...)
-Riscos derivats del funcionament de grues
-Caiguda de la càrrega transportada
-Generació excessiva de pols o emanació de gasos tòxics
-Caigudes des de punts alts i/o des d'elements provisionals d'accés (escales, plataformes)
-Cops i ensopegades
-Caiguda de materials, rebots
-Ambient excessivament sorollós
-Contactes elèctrics directes o indirectes
-Accidents derivats de condicions atmosfèriques

3.3.2 TREBALLS PREVIS

-Interferències amb instal·lacions de subministrament públic (aigua, enllumenat, electricitat, gas, telèfon, etc...)
-Caigudes des de punts alts i/o des d'elements provisionals d'accés (escales, plataformes)
-Cops i ensopegades
-Caiguda de materials, rebots
-Sobre esforços per postures incorrectes
-Bolcada de piles de materials
-Riscos derivats de l'emmagatzematge de materials (temperatura, humitat, reaccions químiques)

3.3.3 ENDERROCS

-Interferències amb instal·lacions de subministrament públic (aigua, enllumenat, electricitat, gas, telèfon, etc...)
-Generació excessiva de pols o emanació de gasos tòxics
-Projecció de partícules durant els treballs
-Caigudes des de punts alts i/o des d'elements provisionals d'accés (escales, plataformes)
-Contactes amb materials agressius
-Talls i punxades
-Cops i ensopegades
-Caiguda de materials, rebots
-Ambient excessivament sorollós
-Fallida de l'estructura
-Sobre esforços per postures incorrectes
-Acumulació i baixada de runes

3.3.4 MOVIMENTS DE TERRES I EXCAVACIONS

-Interferències amb instal·lacions de subministrament públic (aigua, enllumenat, electricitat, gas, telèfon, etc...)
-Generació excessiva de pols o emanació de gasos tòxics
-Caigudes des de punts alts i/o des d'elements provisionals d'accés (escales, plataformes)
-Cops i ensopegades
-Despreniment i/o esllavissament de terres i/o roques
-Caiguda de materials, rebots
-Ambient excessivament sorollós
-Desplom i/o caiguda de les parets de contenció, pous i rases
-Desplom i/o caiguda de les edificacions veïnes
-Accidents derivats de condicions atmosfèriques
-Sobre esforços per postures incorrectes
-Riscos derivats del desconeixement del sòl a excavar

3.3.5 FONAMENTS

-Interferències amb Instal·lacions de subministrament públic (aigua, llum, gas...)
-Projecció de partícules durant els treballs
-Caigudes des de punts alts i/o des d'elements provisionals d'accés (escales, plataformes)
-Contactes amb materials agressius
-Talls i punxades
-Cops i ensopegades
-Caiguda de materials, rebots
-Ambient excessivament sorollós
-Desplom i/o caiguda de les parets de contenció, pous i rases
-Desplom i/o caiguda de les edificacions veïnes
-Despreniment i/o esllavissament de terres i/o roques
-Contactes elèctrics directes o indirectes
-Sobre esforços per postures incorrectes
-Fallides d'encofrats
-Fallides de recalçaments
-Generació excessiva de pols o emanació de gasos tòxics
-Bolcada de piles de material
-Riscos derivats de l'emmagatzematge de materials (temperatura, humitat, reaccions químiques)

3.3.6 RAM DE VIALS - PAVIMENTACIÓ

-Interferències amb Instal.lacions de subministrament públic (aigua, llum, gas...)
-Atropellaments per màquina i vehicles
-Col.lissions i volcades
-Esquitxades, pols i soroll.
-Cops i ensopegades
-Caiguda de materials, rebots

-Ambient excessivament sorollós
-Sobre esforços per postures incorrectes

3.3.7 RAM D'AJUDES I OBRA CIVIL – PALETERIA – DRENATGE SUPERFICIAL

-Generació excessiva de pols o emanació de gasos tòxics
-Projecció de partícules durant els treballs
-Caigudes des de punts alts i/o des d'elements provisionals d'accés (escales, plataformes)
-Contactes amb materials agressius
-Talls i punxades
-Cops i ensopegades
-Caiguda de materials, rebots
-Ambient excessivament sorollós
-Sobre esforços per postures incorrectes
-Bolcada de piles de material
-Riscos derivats de l'emmagatzematge de materials (temperatura, humitat, reaccions químiques)

3.3.8 INSTAL·LACIONS

-Interferències amb instal·lacions de subministrament públic (aigua, enllumenat, electricitat, gas, telèfon, etc...)
-Caigudes des de punts alts i/o des d'elements provisionals d'accés (escales, plataformes)
-Talls i punxades
-Cops i ensopegades
-Caiguda de materials, rebots
-Emanacions de gasos en obertures de pous morts, i/o trencaments accidentals de canalitzacions de gas.
-Contactes elèctrics directes o indirectes
-Sobre esforços per postures incorrectes
-Caigudes de pals i antenes

3.3.9 RELACIÓ NO EXHAUSTIVA DELS TREBALLS QUE IMPLIQUEN RISCOS ESPECIALS (Annex II del R.D.1627/1997)

1.Treballs amb riscos especialment greus de sepultament, enfonsament o caiguda d'altura, per les particulars característiques de l'activitat desenvolupada, els procediments aplicats o l'entorn del lloc de treball
2.Treballs en els quals l'exposició a agents químics o biològics suposi un risc d'especial gravetat, o pels quals la vigilància específica de la salut dels treballadors sigui legalment exigible
3.Treballs amb exposició a radiacions ionitzants pels quals la normativa específica obligui a la delimitació de zones controlades o vigilades
4.Treballs en la proximitat de línies elèctriques d'alta tensió
5.Treballs que exposin a risc d'ofegament per immersió
6.Obres d'excavació de túnels, pous i altres treballs que suposin moviments de terres subterranis
7.Treballs realitzats en immersió amb equip subaquàtic
8.Treballs realitzats en cambres d'aire comprimit
9.Treballs que impliquin l'ús d'explosius
10.Treballs que requereixin muntar o desmuntar elements prefabricats pesats.

3.4 MESURES DE PREVENCIÓ I PROTECCIÓ

Com a criteri general primaran les proteccions col□lectives en front les individuals. A més, s'hauran de mantenir en bon estat de conservació els medis auxiliars, la maquinària i les eines de treball. D'altra banda els medis de protecció hauran d'estar homologats segons la normativa vigent.
Tanmateix, les mesures relacionades s'hauran de tenir en compte pels previsibles treballs posteriors (reparació, manteniment...).

3.4.1MESURES DE PROTECCIÓ COL.LECTIVA

-Organització i planificació dels treballs per evitar interferències entre les diferents feines i circulacions dins l'obra

-Senyalització de les zones de perill
-Preveure el sistema de circulació de vehicles i la seva senyalització, tant a l'interior de l'obra com en relació amb els vials exteriors
-Immobilització de camions mitjançant falques i/o topalls durant les tasques de càrrega i descàrrega
-Respectar les distàncies de seguretat amb les Instal.lacions existents
-Els elements de les Instal.lacions han d'estar amb les seves proteccions aïllants
-Fonamentació correcta de la maquinària d'obra
-Revisió periòdica i manteniment de maquinària i equips d'obra
-Sistema de rec que impedeixi l'emissió de pols en gran quantitat
-Comprovació de l'adequació de les solucions d'execució a l'estat real dels elements (subsòl, edificacions veïnes)
-Comprovació d'apuntalaments, condicions d'estrebats i pantalles de protecció de rases
-Utilització de paviments antilliscants.
-Ús d'escales de mà, plataformes de treball i bastides

3.4.2 MESURES DE PROTECCIÓ INDIVIDUAL

-Utilització de caretes i ulleres homologades contra la pols i/o projecció de partícules
-Utilització de calçat de seguretat
-Utilització de casc homologat
-A totes les zones elevades on no hi hagi sistemes fixes de protecció caldrà establir punts d'ancoratge segurs per poder subjectar-hi el cinturó de seguretat homologat, la utilització del qual serà obligatòria
-Utilització de guants homologats per evitar el contacte directe amb materials agressius i minimitzar el risc de talls i punxades
-Utilització de protectors auditius homologats en ambients excessivament sorollosos
-Utilització de mandils
-Sistemes de subjecció permanent i de vigilància per més d'un operari en els treballs amb perill d'intoxicació. Utilització d'equips de subministrament d'aire

3.4.3 MESURES DE PROTECCIÓ A TERCERS

-Tancament, senyalització i enllumenat de l'obra. Cas que el tancament envaeixi la calçada s'ha de preveure un passadís protegit pel pas de vianants. El tancament ha d'impedir que persones alienes a l'obra puguin entrar.
-Preveure el sistema de circulació de vehicles tant a l'interior de l'obra com en relació amb els vials exteriors
-Immobilització de camions mitjançant falques i/o topalls durant les tasques de càrrega i descàrrega
-Comprovació de l'adequació de les solucions d'execució a l'estat real dels elements (subsòl, edificacions veïnes)

3.5 PRIMERS AUXILIS

Es disposarà d'una farmaciola amb el contingut de material especificat a la normativa vigent.
S'informarà a l'inici de l'obra, de la situació dels diferents centres mèdics als quals s'hauran de traslladar els accidentats. És convenient disposar a l'obra i en lloc ben visible, d'una llista amb els telèfons i adreces dels centres assignats per a urgències, ambulàncies, taxis, etc. per garantir el ràpid trasllat dels possibles accidentats.

3.6 NORMATIVA APLICABLE

-Directiva 92/57/CEE de 24 de Junio (DO: 26/08/92)
Disposiciones mínimas de seguridad y de salud que deben aplicarse en las obras de construcción temporales o móviles

-RD 1627/1997 de 24 de octubre (BOE: 25/10/97)
Disposiciones mínimas de Seguridad y de Salud en las obras de construcción
Transposició de la Directiva 92/57/CEE
Deroga el RD 555/86 sobre obligatorietat d'inclusió d'Estudi de Seguretat i Higiene en projectes d'edificació i obres públiques

-Ley 31/1995 de 8 de noviembre (BOE: 10/11/95)
Prevención de riesgos laborales
Desenvolupament de la Llei a través de les següents disposicions:

-RD 39/1997 de 17 de enero (BOE: 31/01/97)
Reglamento de los Servicios de Prevención

RD 485/1997 de 14 de abril (BOE: 23/04/97)
Disposiciones mínimas en materia de señalización, de seguridad y salud en el trabajo

-RD 486/1997 de 14 de abril (BOE: 23/04/97)
Disposiciones mínimas de seguridad y salud en los lugares de trabajo
En el capítol 1 excloeix les obres de construcció però el RD 1627/1997 l'esmenta en quant a escales de mà.
Modifica i deroga alguns capítols de la Ordenanza de Seguridad e Higiene en el trabajo (O. 09/03/1971)

-RD 487/1997 de 14 de abril (BOE: 23/04/97)
Disposiciones mínimas de seguridad y salud relativas a la manipulación manual de cargas que entrañe riesgos, en particular dorsolumbares, para los trabajadores

-RD 488/97 de 14 de abril (BOE: 23/04/97)
Disposiciones mínimas de seguridad y salud relativas al trabajo con equipos que incluyen pantallas de visualización

-RD 664/1997 de 12 de mayo (BOE: 24/05/97)
Protección de los trabajadores contra los riesgos relacionados con la exposición a agentes biológicos durante el trabajo

-RD 665/1997 de 12 de mayo (BOE: 24/05/97)
Protección de los trabajadores contra los riesgos relacionados con la exposición a agentes cancerígenos durante el trabajo

-RD 773/1997 de 30 de mayo (BOE: 12/06/97)
Disposiciones mínimas de seguridad y salud, relativas a la utilización por los trabajadores de equipos de protección individual

-RD 1215/1997 de 18 de julio (BOE: 07/08/97)
Disposiciones mínimas de seguridad y salud para la utilización por los trabajadores de los equipos de trabajo
Transposició de la Directiva 89/655/CEE sobre utilització dels equips de treball
Modifica i deroga alguns capítols de la Ordenanza de Seguridad e Higiene en el trabajo (O. 09/03/1971)

-O. de 20 de mayo de 1952 (BOE: 15/06/52)
Reglamento de Seguridad e Higiene del Trabajo en la industria de la Construcción
Modificacions: O. de 10 de diciembre de 1953 (BOE: 22/12/53)
O. de 23 de septiembre de 1966 (BOE: 01/10/66)
Art. 100 a 105 derogats per O. de 20 de gener de 1956
-O. de 31 de enero de 1940. Andamios: Cap. VII, art. 66º a 74º (BOE: 03/02/40)
Reglamento general sobre Seguridad e Higiene

-O. de 28 de agosto de 1970. Art. 1º a 4º, 183º a 291º y Anexos I y II (BOE: 05/09/70; 09/09/70)
Ordenanza del trabajo para las industrias de la Construcción, vidrio y cerámica
Correció d'errades: BOE: 17/10/70

-O. de 20 de septiembre de 1986 (BOE: 13/10/86)
Modelo de libro de incidencias correspondiente a las obras en que sea obligatorio el estudio de Seguridad e Higiene
Correcció d'errades: BOE: 31/10/86

-O. de 16 de diciembre de 1987 (BOE: 29/12/87)
Nuevos modelos para la notificación de accidentes de trabajo e instrucciones para su cumplimiento y tramitación

-O. de 31 de agosto de 1987 (BOE: 18/09/87)
Señalización, balizamiento, limpieza y terminación de obras fijas en vías fuera de poblado

-O. de 23 de mayo de 1977 (BOE: 14/06/77)
Reglamento de aparatos elevadores para obras
Modificació: O. de 7 de marzo de 1981 (BOE: 14/03/81)

-O. de 28 de junio de 1988 (BOE: 07/07/88)
Intrucción Técnica Complementaria MIE-AEM 2 del Reglamento de Aparatos de elevación y Manutención referente a grúas-torre desmontables para obras
Modificació: O. de 16 de abril de 1990 (BOE: 24/04/90)

-O. de 31 de octubre de 1984 (BOE: 07/11/84)
Reglamento sobre seguridad de los trabajos con riesgo de amianto

-O. de 7 de enero de 1987 (BOE: 15/01/87)
Normas complementarias del Reglamento sobre seguridad de los trabajos con riesgo de amianto

-RD 1316/1989 de 27 de octubre (BOE: 02/11/89)
Protección a los trabajadores frente a los riesgos derivados de la exposición al ruido durante el trabajo

-O. de 9 de marzo de 1971 (BOE: 16 i 17/03/71)
Ordenanza General de Seguridad e Higiene en el trabajo
Correcció d'errades: BOE: 06/04/71
Modificació: BOE: 02/11/89
Derogats alguns capítols per: Ley 31/1995, RD 485/1997, RD 486/1997, RD 664/1997, RD 665/1997, RD 773/1997 i RD 1215/1997

-O. de 12 de gener de 1998 (DOG: 27/01/98)
S'aprova el model de Llibre d'Incidències en obres de construcció

-Resoluciones aprobatorias de Normas técnicas Reglamentarias para distintos medios de protección personal de trabajadores
-R. de 14 de diciembre de 1974 (BOE: 30/12/74): N.R. MT-1: Cascos no metálicos
-R. de 28 de julio de 1975 (BOE: 01/09/75): N.R. MT-2: Protectores auditivos
-R. de 28 de julio de 1975 (BOE: 02/09/75): N.R. MT-3: Pantallas para soldadores
Modificació: BOE: 24/10/75
-R. de 28 de julio de 1975 (BOE: 03/09/75): N.R. MT-4: Guantes aislantes de electricidad
Modificació: BOE: 25/10/75
-R. de 28 de julio de 1975 (BOE: 04/09/75): N.R. MT-5: Calzado de seguridad contra riesgos mecánicos
Modificació: BOE: 27/10/75
-R. de 28 de julio de 1975 (BOE: 05/09/75): N.R. MT-6: Banquetas aislantes de maniobras.
Modificació: BOE: 28/10/75
R. de 28 de julio de 1975 (BOE: 06/09/75): N.R. MT-7: Equipos de protección personal de vias respiratorias. Normas comunes y adaptadores faciales
Modificació: BOE: 29/10/75
- R. de 28 de julio de 1975 (BOE: 08/09/75): N.R. MT-8: Equipos de protección personal de vias respiratorias: filtros mecánicos
Modificació: BOE: 30/10/75
-R. de 28 de julio de 1975 (BOE: 09/09/75): N.R. MT-9: Equipos de protección personal de vias respiratorias: mascarillas autofiltrantes
Modificació: BOE: 31/10/75
-R. de 28 de julio de 1975 (BOE: 10/09/75): N.R. MT-10: Equipos de protección personal de vias respiratorias: filtros químicos y mixtos contra amoníaco
Modificació: BOE: 01/11/75
-Normativa d'àmbit local (ordenances municipals)

4 AMIDAMENTS I PRESSUPOST

Inclòs en el pressupost general.

Sant Celoni, novembre de 2016

Raquel Ramos Medina
Tècnica Àrea de Territori

ANNEX 2: JUSTIFICACIÓ DE PREUS

JUSTIFICACIÓ DE PREUS

MA D'OBRA

CODI	UA	DESCRIPCIÓ	PREU	
A0121000	h	Oficial 1a	22,51000	€
A012M000	h	Oficial 1a muntador	23,26000	€
A012N000	h	Oficial 1a d'obra pública	22,51000	€
A0140000	h	Manobre	18,80000	€
A0150000	h	Manobre especialista	19,45000	€

JUSTIFICACIÓ DE PREUS

MAQUINÀRIA

CODI	UA	DESCRIPCIÓ	PREU	
C1101200	h	Compressor amb dos martells pneumàtics	15,60000	€
C1105A00	h	Retroexcavadora amb martell trencador	64,27000	€
C110F900	h	Fresadora per a paviment amb càrrega automàtica	92,39000	€
C1311440	h	Pala carregadora sobre pneumàtics de 15 a 20 t	87,04000	€
C1312340	h	Pala excavadora giratoria sobre pneumàtics de 15 a 20 t	83,24000	€
C1313330	h	Retroexcavadora sobre pneumàtics de 8 a 10 t	50,00000	€
C1331100	h	Motoanivelladora petita	57,52000	€
C1331200	h	Motoanivelladora mitjana	63,59000	€
C1335080	h	Corró vibratori autopropulsat, de 8 a 10 t	50,44000	€
C13350C0	h	Corró vibratori autopropulsat, de 12 a 14 t	66,20000	€
C1501800	h	Camió per a transport de 12 t	37,71000	€
C1502D00	h	Camió cisterna de 6 m3	40,53000	€
C1702D00	h	Camió cisterna per a reg asfàltic	28,13000	€
C1704200	h	Mesclador continu per a morter preparat en sacs	1,42000	€
C1705600	h	Formigonera de 165 l	1,73000	€
C1709A00	h	Estenedora per a paviments de formigó	78,03000	€
C1709B00	h	Estenedora per a paviments de mescla bituminosa	53,72000	€
C170D0A0	h	Corró vibratori per a formigons i betums autopropulsat pneumàtic	60,52000	€
C170E000	h	Escombradora autopropulsada	41,62000	€
C170H000	h	Màquina tallajunts amb disc de diamant per a paviment	8,92000	€
C1B02B00	h	Màquina per a pintar bandes de vial, d'accionament manual	26,59000	€
C1B0UV10	h	Màquina per a pintar marcas vials, amb pintura termoplàstica	37,42000	€
C1B0UV20	h	Equip de camió de 13 t amb calderes per a pintura termoplàstica	34,17000	€
C2003000	h	Remolinador mecànic	4,92000	€
C2005000	h	Regle vibratori	4,53000	€

JUSTIFICACIÓ DE PREUS

MATERIALS

CODI	UA	DESCRIPCIÓ	PREU	
B0111000	m3	Aigua	1,67000	€
B0310020	t	Sorra de pedrera per a morters	18,02000	€
B03D6000	m3	Terra tolerable	3,79000	€
B0512401	t	Ciment pòrtland amb filler calcari CEM II/B-L 32,5 R segons UNE-EN 197-1, en sacs	103,30000	€
B051E201	t	Ciment blanc de ram de paleta BL 22,5 X segons UNE 80305, en sacs	160,16000	€
B0532310	kg	Calç aèria CL 90, en sacs	0,22000	€
B0552100	kg	Emulsió bituminosa catiònica amb un 60% de betum asfàltic, per a reg d'adherència tipus C60B3/B4 ADH(ECR-1)	0,33000	€
B0552470	kg	Emulsió bituminosa catiònica amb un 60% de betum asfàltic, per a reg d'imprimació tipus C60BF6 IMP(ECL-1) amb un contingut de fluidificant > 2%	0,36000	€
B064300B	m3	Formigó HM-20/B/20/I de consistència tova, grandària màxima del granulat 20 mm, amb >= 200 kg/m3 de ciment, apte per a classe d'exposició I	59,55000	€
B064300C	m3	Formigó HM-20/P/20/I de consistència plàstica, grandària màxima del granulat 20 mm, amb >= 200 kg/m3 de ciment, apte per a classe d'exposició I	59,55000	€
B064G26C	m3	Formigó HM-30/P/40/I+E de consistència plàstica, grandària màxima del granulat 40 mm, amb >= 275 kg/m3 de ciment, apte per a classe d'exposició I+E	74,56000	€
B06NN14C	m3	Formigó d'ús no estructural de resistència a compressió15 N/mm2, consistència plàstica i grandària màxima del granulat 40 mm, HNE-15/P/40	57,13000	€
B0710150	t	Morter per a ram de paleta, classe M 5 (5 N/mm2), en sacs, de designació (G) segons norma UNE-EN 998-2	32,25000	€
B0710250	t	Morter per a ram de paleta, classe M 5 (5 N/mm2), a granel, de designació (G) segons norma UNE-EN 998-2	29,51000	€
B0F1D2A1	u	Maó calat, de 290x140x100 mm, per a revestir, categoria I, HD, segons la norma UNE-EN 771-1	0,18000	€
B2RA61H0	t	Deposició controlada a centre de reciclatge de residus de formigó inerts amb una densitat 1,45 t/m3, procedents de construcció o demolició, amb codi 170101 segons la Llista Europea de Residus (ORDEN MAM/304/2002)	7,50000	€
B2RA73G1	t	Deposició controlada a dipòsit autoritzat, amb cànon sobre la deposició controlada dels residus de la construcció inclòs, segons la LLEI 8/2008, de residus barrejats inerts amb una densitat 1,0 t/m3, procedents de construcció o demolició, amb codi 170107 segons la Llista Europea de Residus (ORDEN MAM/304/2002)	23,67000	€
B2RA7LP0	m3	Deposició controlada a dipòsit autoritzat de residus de terra inerts amb una densitat 1,6 t/m3, procedents d'excavació, amb codi 170504 segons la Llista Europea de Residus (ORDEN MAM/304/2002)	4,70000	€
B96516D0	m	Vorada recta de formigó, monocapa, amb secció normalitzada de calçada C3 de 28x17 cm, de classe climàtica B, classe resistent a l'abrasió H i classe resistent a flexió T (R-5 MPa), segons UNE-EN 1340	4,55000	€
B97422E1	u	Peça de morter de ciment color blanc, de 20x20x8 cm, per a rigoles	0,94000	€
B9E13100	m2	Panot gris de 20x20x4 cm, classe 1a, preu superior	7,18000	€
B9H11251	t	Mescla bituminosa contínua en calent tipus AC 16 surf B 50/70 D, amb betum asfàltic de penetració, de granulometria densa per a capa de trànsit i granulat granític	49,52000	€
B9H11B51	t	Mescla bituminosa contínua en calent tipus AC 22 bin B 50/70 S, amb betum asfàltic de penetració, de granulometria semidensa per a capa intermèdia i granulat granític	48,05000	€
B9H11C52	t	Mescla bituminosa contínua en calent tipus AC 32 bin B 50/70 S, amb betum asfàltic de penetració, de granulometria semidensa per a capa intermèdia i granulat calcari	45,70000	€
BBA13100	kg	Pintura per a marques vials, acrílica, blanca	4,26000	€
BBA14100	kg	Pintura per a marques vials, dos components, blanca	5,42000	€
BBA1M000	kg	Microesferes de vidre	3,43000	€
BBA1U100	kg	Pintura termoplàstica en calent per a senyalització	8,11000	€
BD5Z7EC0	u	Bastiment i reixa de fosa dúctil, abatible i amb tanca, per a embornal, de 655x355x55 mm classe C250 segons norma UNE-EN 124 i 10 dm2 de superfície d'absorció	35,64000	€

JUSTIFICACIÓ DE PREUS

MATERIALS

CODI	UA	DESCRIPCIÓ	PREU	
BD7F7370	m	Tub de PVC de 300 mm de diàmetre nominal de formació helicoïdal amb perfil rígid nervat exteriorment, autoportant amb unió elàstica amb massilla adhesiva de poliuretà	10,91000	€

JUSTIFICACIÓ DE PREUS

ELEMENTS COMPOSTOS

CODI	UA	DESCRIPCIÓ						PREU
D0391411	m3	Sorra-ciment, sense additius amb 250 kg/m3 de ciment pòrtland amb filler calcari i sorra de pedrera, elaborada a l'obra	**Rend.: 1,000**					**75,14000** €
			Unitats		Preu	Parcial		Import
Ma d'obra								
A0150000	h	Manobre especialista	1,050	/R x	19,45000	= 20,42250		
				Subtotal:		20,42250		20,42250
Maquinària								
C1705600	h	Formigonera de 165 l	0,750	/R x	1,73000	= 1,29750		
				Subtotal:		1,29750		1,29750
Materials								
B0310020	t	Sorra de pedrera per a morters	1,520	x	18,02000	= 27,39040		
B0512401	t	Ciment pòrtland amb filler calcari CEM II/B-L 32,5 R segons UNE-EN 197-1, en sacs	0,250	x	103,30000	= 25,82500		
				Subtotal:		53,21540		53,21540
			DESPESES AUXILIARS		1,00 %			0,20423
			COST DIRECTE					75,13963
			COST EXECUCIÓ MATERIAL					**75,13963**
D070A8B1	m3	Morter mixt de ciment pòrtland amb filler calcari CEM II/B-L, calç i sorra, amb 380 kg/m3 de ciment, amb una proporció en volum 1:0,5:4 i 10 N/mm2 de resistència a compressió, elaborat a l'obra	**Rend.: 1,000**					**128,14000** €
			Unitats		Preu	Parcial		Import
Ma d'obra								
A0150000	h	Manobre especialista	1,050	/R x	19,45000	= 20,42250		
				Subtotal:		20,42250		20,42250
Maquinària								
C1705600	h	Formigonera de 165 l	0,725	/R x	1,73000	= 1,25425		
				Subtotal:		1,25425		1,25425
Materials								
B0512401	t	Ciment pòrtland amb filler calcari CEM II/B-L 32,5 R segons UNE-EN 197-1, en sacs	0,380	x	103,30000	= 39,25400		
B0532310	kg	Calç aèria CL 90, en sacs	190,000	x	0,22000	= 41,80000		
B0310020	t	Sorra de pedrera per a morters	1,380	x	18,02000	= 24,86760		
B0111000	m3	Aigua	0,200	x	1,67000	= 0,33400		
				Subtotal:		106,25560		106,25560
			DESPESES AUXILIARS		1,00 %			0,20423
			COST DIRECTE					128,13658
			COST EXECUCIÓ MATERIAL					**128,13658**

JUSTIFICACIÓ DE PREUS

PARTIDES D'OBRA

NÚM	CODI	UA	DESCRIPCIÓ					PREU
P-1	**E225T00F**	m2	Repàs i piconatge de caixa de paviment, amb una compactació del 95% del PM	**Rend.: 1,000**				**0,70 €**
				Unitats		Preu	Parcial	Import
Ma d'obra								
	A0140000	h	Manobre	0,010	/R x	18,80000 =	0,18800	
					Subtotal:		0,18800	0,18800
Maquinària								
	C1335080	h	Corró vibratori autopropulsat, de 8 a 10 t	0,010	/R x	50,44000 =	0,50440	
					Subtotal:		0,50440	0,50440
				DESPESES AUXILIARS		1,50 %		0,00282
				COST DIRECTE				0,69522
				GASTOS INDIRECTOS		0,00 %		0,00000
				COST EXECUCIÓ MATERIAL				**0,69522**
	F2191306	m	Demolició de vorada col·locada sobre formigó, amb martell trencador muntat sobre retroexcavadora i càrrega manual i mecànica de runa sobre camió o contenidor	**Rend.: 1,000**				**3,77 €**
				Unitats		Preu	Parcial	Import
Maquinària								
	C1313330	h	Retroexcavadora sobre pneumàtics de 8 a 10 t	0,024	/R x	50,00000 =	1,20000	
	C1105A00	h	Retroexcavadora amb martell trencador	0,040	/R x	64,27000 =	2,57080	
					Subtotal:		3,77080	3,77080
				COST DIRECTE				3,77080
				GASTOS INDIRECTOS		0,00 %		0,00000
				COST EXECUCIÓ MATERIAL				**3,77080**
P-2	**F2192C06**	m	Demolició de vorada amb rigola de formigó col·locada sobre formigó amb martell trencador muntat sobre retroexcavadora i càrrega amb mitjans mecànics sobre camió o contenidor	**Rend.: 1,000**				**4,41 €**
				Unitats		Preu	Parcial	Import
Maquinària								
	C1105A00	h	Retroexcavadora amb martell trencador	0,050	/R x	64,27000 =	3,21350	
	C1313330	h	Retroexcavadora sobre pneumàtics de 8 a 10 t	0,024	/R x	50,00000 =	1,20000	
					Subtotal:		4,41350	4,41350
				COST DIRECTE				4,41350
				GASTOS INDIRECTOS		0,00 %		0,00000
				COST EXECUCIÓ MATERIAL				**4,41350**
	F2193A05	m	Demolició de rigola de formigó, amb compressor i càrrega mecànica sobre camió	**Rend.: 1,000**				**4,41 €**
				Unitats		Preu	Parcial	Import
Ma d'obra								
	A0150000	h	Manobre especialista	0,112	/R x	19,45000 =	2,17840	
					Subtotal:		2,17840	2,17840

JUSTIFICACIÓ DE PREUS

PARTIDES D'OBRA

NÚM	CODI	UA	DESCRIPCIÓ						PREU
Maquinària									
	C1313330	h	Retroexcavadora sobre pneumàtics de 8 a 10 t	0,0265	/R x	50,00000	=	1,32500	
	C1101200	h	Compressor amb dos martells pneumàtics	0,056	/R x	15,60000	=	0,87360	
						Subtotal:		2,19860	2,19860
				DESPESES AUXILIARS		1,50	%		0,03268
				COST DIRECTE					4,40968
				GASTOS INDIRECTOS		0,00	%		0,00000
				COST EXECUCIÓ MATERIAL					**4,40968**
	F2194JJ5	m2	Demolició de paviment de panots col·locats sobre formigó, de fins a 20 cm de gruix i fins a 0,6 m d'amplària amb retroexcavadora amb martell trencador i càrrega sobre camió	**Rend.: 1,000**					**16,15** €
				Unitats		Preu		Parcial	Import
Maquinària									
	C1105A00	h	Retroexcavadora amb martell trencador	0,200	/R x	64,27000	=	12,85400	
	C1313330	h	Retroexcavadora sobre pneumàtics de 8 a 10 t	0,066	/R x	50,00000	=	3,30000	
						Subtotal:		16,15400	16,15400
				COST DIRECTE					16,15400
				GASTOS INDIRECTOS		0,00	%		0,00000
				COST EXECUCIÓ MATERIAL					**16,15400**
P-3	**F2194JK5**	m2	Demolició de paviment de panots col·locats sobre formigó, de fins a 20 cm de gruix i fins a 2 m d'amplària amb retroexcavadora amb martell trencador i càrrega sobre camió	**Rend.: 1,000**					**4,82** €
				Unitats		Preu		Parcial	Import
Maquinària									
	C1313330	h	Retroexcavadora sobre pneumàtics de 8 a 10 t	0,027	/R x	50,00000	=	1,35000	
	C1105A00	h	Retroexcavadora amb martell trencador	0,054	/R x	64,27000	=	3,47058	
						Subtotal:		4,82058	4,82058
				COST DIRECTE					4,82058
				GASTOS INDIRECTOS		0,00	%		0,00000
				COST EXECUCIÓ MATERIAL					**4,82058**
P-4	**F219FBC0**	m	Tall en paviment de mescla bituminosa de 10 cm de fondària com a mínim, amb màquina tallajunts amb disc de diamant, per a delimitar la zona a demolir	**Rend.: 1,000**					**2,01** €
				Unitats		Preu		Parcial	Import
Ma d'obra									
	A0150000	h	Manobre especialista	0,070	/R x	19,45000	=	1,36150	
						Subtotal:		1,36150	1,36150
Maquinària									
	C170H000	h	Màquina tallajunts amb disc de diamant per a paviment	0,070	/R x	8,92000	=	0,62440	
						Subtotal:		0,62440	0,62440

JUSTIFICACIÓ DE PREUS

PARTIDES D'OBRA

NÚM	CODI	UA	DESCRIPCIÓ				PREU
			DESPESES AUXILIARS	1,50 %			0,02042
			COST DIRECTE				2,00632
			GASTOS INDIRECTOS	0,00 %			0,00000
			COST EXECUCIÓ MATERIAL				**2,00632**
P-5	**F2213122**	m3	Excavació per a rebaix en capa de terra vegetal, realitzada amb pala excavadora i càrrega directa sobre camió	**Rend.: 1,000**			**2,91 €**
				Unitats	Preu	Parcial	Import
Maquinària							
	C1312340	h	Pala excavadora giratoria sobre pneumàtics de 15 a 20 t	0,035 /R x	83,24000 =	2,91340	
				Subtotal:		2,91340	2,91340
			COST DIRECTE				2,91340
			GASTOS INDIRECTOS	0,00 %			0,00000
			COST EXECUCIÓ MATERIAL				**2,91340**
P-6	**F222162A**	m3	Excavació de rasa i pou de fins a 2 m de fondària, en terreny de de trànsit (SPT >50), realitzada amb retroexcavadora i càrrega mecànica sobre camió	**Rend.: 1,000**			**7,15 €**
				Unitats	Preu	Parcial	Import
Maquinària							
	C1313330	h	Retroexcavadora sobre pneumàtics de 8 a 10 t	0,143 /R x	50,00000 =	7,15000	
				Subtotal:		7,15000	7,15000
			COST DIRECTE				7,15000
			GASTOS INDIRECTOS	0,00 %			0,00000
			COST EXECUCIÓ MATERIAL				**7,15000**
P-7	**F2R35065**	m3	Transport de terres a instal·lació autoritzada de gestió de residus, amb camió de 12 t i temps d'espera per a la càrrega amb mitjans mecànics, amb un recorregut de més de 2 i fins a 5 km	**Rend.: 1,000**			**1,81 €**
				Unitats	Preu	Parcial	Import
Maquinària							
	C1501800	h	Camió per a transport de 12 t	0,048 /R x	37,71000 =	1,81008	
				Subtotal:		1,81008	1,81008
			COST DIRECTE				1,81008
			GASTOS INDIRECTOS	0,00 %			0,00000
			COST EXECUCIÓ MATERIAL				**1,81008**
P-8	**F2R54265**	m3	Transport de residus a instal·lació autoritzada de gestió de residus, amb camió de 12 t i temps d'espera per a la càrrega a màquina, amb un recorregut de més de 2 i fins a 5 km	**Rend.: 1,000**			**2,60 €**
				Unitats	Preu	Parcial	Import
Maquinària							
	C1501800	h	Camió per a transport de 12 t	0,069 /R x	37,71000 =	2,60199	

JUSTIFICACIÓ DE PREUS

PARTIDES D'OBRA

NÚM	CODI	UA	DESCRIPCIÓ					PREU
				Subtotal:		2,60199		2,60199
				COST DIRECTE				2,60199
				GASTOS INDIRECTOS	0,00 %			0,00000
				COST EXECUCIÓ MATERIAL				**2,60199**
P-9	**F2RA61H0**	m3	Deposició controlada a centre de reciclatge de residus de formigó o mescla bituminosa inerts amb una densitat 1,45 t/m3, procedents de construcció o demolició, amb codi 170101 segons la Llista Europea de Residus (ORDEN MAM/304/2002)	**Rend.: 1,000**				**9,38** €
				Unitats		Preu	Parcial	Import
Materials								
	B2RA61H0	t	Deposició controlada a centre de reciclatge de residus de formigó inerts amb una densitat 1,45 t/m3, procedents de construcció o demolició, amb codi 170101 segons la Llista Europea de Residus (ORDEN MAM/304/2002)	1,250	x	7,50000 =	9,37500	
				Subtotal:			9,37500	9,37500
				COST DIRECTE				9,37500
				GASTOS INDIRECTOS	0,00 %			0,00000
				COST EXECUCIÓ MATERIAL				**9,37500**
	F2RA73G1	m3	Deposició controlada a dipòsit autoritzat, amb cànon sobre la deposició controlada dels residus de la construcció inclòs, segons la LLEI 8/2008, de residus barrejats inerts amb una densitat 1,0 t/m3, procedents de construcció o demolició, amb codi 170107 segons la Llista Europea de Residus (ORDEN MAM/304/2002)	**Rend.: 1,000**				**23,67** €
				Unitats		Preu	Parcial	Import
Materials								
	B2RA73G1	t	Deposició controlada a dipòsit autoritzat, amb cànon sobre la deposició controlada dels residus de la construcció inclòs, segons la LLEI 8/2008, de residus barrejats inerts amb una densitat 1,0 t/m3, procedents de construcció o demolició, amb codi 170107 segons la Llista Europea de Residus (ORDEN MAM/304/2002)	1,000	x	23,67000 =	23,67000	
				Subtotal:			23,67000	23,67000
				COST DIRECTE				23,67000
				GASTOS INDIRECTOS	0,00 %			0,00000
				COST EXECUCIÓ MATERIAL				**23,67000**
P-10	**F2RA7LP0**	m3	Deposició controlada a dipòsit autoritzat de residus de terra inerts amb una densitat 1,6 t/m3, procedents d'excavació, amb codi 170504 segons la Llista Europea de Residus (ORDEN MAM/304/2002)	**Rend.: 1,000**				**4,70** €
				Unitats		Preu	Parcial	Import
Materials								
	B2RA7LP0	m3	Deposició controlada a dipòsit autoritzat de residus de terra inerts amb una densitat 1,6 t/m3, procedents d'excavació, amb codi 170504 segons la Llista	1,000	x	4,70000 =	4,70000	

JUSTIFICACIÓ DE PREUS

PARTIDES D'OBRA

NÚM	CODI	UA	DESCRIPCIÓ					PREU
			Europea de Residus (ORDEN MAM/304/2002)					
					Subtotal:		4,70000	4,70000
				COST DIRECTE				4,70000
				GASTOS INDIRECTOS	0,00	%		0,00000
				COST EXECUCIÓ MATERIAL				**4,70000**
P-11	**F9365G11**	m3	Base de formigó HM-20/B/20/I, de consistència plàstica i grandària màxima del granulat 20 mm, abocat des de camió amb estesa i vibratge manual, amb acabat reglejat	**Rend.: 1,000**				**68,24** €
				Unitats		Preu	Parcial	Import
Ma d'obra								
	A012N000	h	Oficial 1a d'obra pública	0,120	/R x	22,51000 =	2,70120	
	A0140000	h	Manobre	0,120	/R x	18,80000 =	2,25600	
					Subtotal:		4,95720	4,95720
Maquinària								
	C2005000	h	Regle vibratori	0,150	/R x	4,53000 =	0,67950	
					Subtotal:		0,67950	0,67950
Materials								
	B064300C	m3	Formigó HM-20/P/20/I de consistència plàstica, grandària màxima del granulat 20 mm, amb >= 200 kg/m3 de ciment, apte per a classe d'exposició I	1,050	x	59,55000 =	62,52750	
					Subtotal:		62,52750	62,52750
				DESPESES AUXILIARS	1,50	%		0,07436
				COST DIRECTE				68,23856
				GASTOS INDIRECTOS	0,00	%		0,00000
				COST EXECUCIÓ MATERIAL				**68,23856**
	F9365H11	m3	sss	**Rend.: 1,000**				**3,00** €
P-12	**F96516D5**	m	Vorada recta de peces de formigó, monocapa, amb secció normalitzada de calçada C3 de 28x17 cm, de classe climàtica B, classe resistent a l'abrasió H i classe resistent a flexió T (R-5 MPa), segons UNE-EN 1340, col·locada sobre base de formigó no estructural de 15 N/mm2 de resistència mínima a compressió i de 10 a 20 cm d'alçària, i rejuntada amb morter	**Rend.: 1,000**				**23,29** €
				Unitats		Preu	Parcial	Import
Ma d'obra								
	A0140000	h	Manobre	0,500	/R x	18,80000 =	9,40000	
	A012N000	h	Oficial 1a d'obra pública	0,240	/R x	22,51000 =	5,40240	
					Subtotal:		14,80240	14,80240
Materials								
	B06NN14C	m3	Formigó d'ús no estructural de resistència a compressió15 N/mm2, consistència plàstica i grandària màxima del granulat 40 mm, HNE-15/P/40	0,0594	x	57,13000 =	3,39352	
	B0710250	t	Morter per a ram de paleta, classe M 5 (5 N/mm2), a granel, de designació (G) segons norma UNE-EN	0,0032	x	29,51000 =	0,09443	

JUSTIFICACIÓ DE PREUS

PARTIDES D'OBRA

NÚM	CODI	UA	DESCRIPCIÓ						PREU
			998-2						
	B96516D0	m	Vorada recta de formigó, monocapa, amb secció normalitzada de calçada C3 de 28x17 cm, de classe climàtica B, classe resistent a l'abrasió H i classe resistent a flexió T (R-5 MPa), segons UNE-EN 1340	1,050	x	4,55000	=	4,77750	
					Subtotal:			8,26545	8,26545
				DESPESES AUXILIARS		1,50	%		0,22204
				COST DIRECTE					23,28989
				GASTOS INDIRECTOS		0,00	%		0,00000
				COST EXECUCIÓ MATERIAL					**23,28989**
P-13	**F97422EA**	m	Rigola de 20 cm d'amplària amb peces de morter de ciment de color blanc, de 20x20x8 cm, col·locades amb morter i rejuntades amb beurada de ciment blanc	**Rend.: 1,000**					**11,55** €
				Unitats		Preu		Parcial	Import
Ma d'obra									
	A012N000	h	Oficial 1a d'obra pública	0,210	/R x	22,51000	=	4,72710	
	A0140000	h	Manobre	0,070	/R x	18,80000	=	1,31600	
					Subtotal:			6,04310	6,04310
Maquinària									
	C1704200	h	Mesclador continu per a morter preparat en sacs	0,070	/R x	1,42000	=	0,09940	
					Subtotal:			0,09940	0,09940
Materials									
	B051E201	t	Ciment blanc de ram de paleta BL 22,5 X segons UNE 80305, en sacs	0,001	x	160,16000	=	0,16016	
	B97422E1	u	Peça de morter de ciment color blanc, de 20x20x8 cm, per a rigoles	5,050	x	0,94000	=	4,74700	
	B0710150	t	Morter per a ram de paleta, classe M 5 (5 N/mm2), en sacs, de designació (G) segons norma UNE-EN 998-2	0,0126	x	32,25000	=	0,40635	
					Subtotal:			5,31351	5,31351
				DESPESES AUXILIARS		1,50	%		0,09065
				COST DIRECTE					11,54666
				GASTOS INDIRECTOS		0,00	%		0,00000
				COST EXECUCIÓ MATERIAL					**11,54666**
	F9850002	u	Subministrament i col·locació de vorada recta de formigóCapçal de gual de formigó de 60 x 40 cm, amb la cantonada en forma rectangular , d'1 peça, col·locada amb morter sobre base de formigó no estructural	**Rend.: 1,000**					**137,22** €
	F9850004	u	Subministrament i col·locació de vorada recta de formigó, per guals de vehicles de 40x50x25 cm model V-40 de 84 kg de pes, col·locada sobre llit de formigó fck 200 i rejuntada amb morter M-80/A inclosa part proporcional de llit de formigó, morter, reperfilat i elements auxiliars totalment col·locat	**Rend.: 1,000**					**36,89** €

JUSTIFICACIÓ DE PREUS

PARTIDES D'OBRA

NÚM	CODI	UA	DESCRIPCIÓ		PREU
P-14	**F985X001**	m	Subministrament i col·locació de vorada recta de formigó, per guals de vehicles de 40x50x25 cm model V-40 de 84 kg de pes, col·locada sobre llit de formigó fck 200 i rejuntada amb morter M-80/A inclosa part proporcional de llit de formigó, morter, reperfilat i elements auxiliars totalment col·locat	**Rend.: 1,000**	**36,89** €
P-15	**F985X002**	u	Subministrament i col·locació de peça preafbricada de formigó per extrem de guals de vehicles de 40x40x25 cm i forma arrodonida en superfície de 68 kg de pes model V-40, col·locada sobre llit de formigó fck 200 i rejuntada amb morter M-80/A inclosa part proporcional de llit de formigó, morter, reperfilat i elements auxiliars totalment col·locat	**Rend.: 1,000**	**32,07** €
P-16	**F9E1310A**	m2	Paviment de panot per a vorera gris de 20x20x4 cm, classe 1a, preu superior, col·locat a l'estesa amb sorra-ciment de 250 kg/m3 de ciment pòrtland i beurada de ciment pòrtland	**Rend.: 1,000**	**19,03** €

				Unitats		Preu		Parcial	Import
Ma d'obra									
	A0140000	h	Manobre	0,140	/R x	18,80000	=	2,63200	
	A012N000	h	Oficial 1a d'obra pública	0,280	/R x	22,51000	=	6,30280	
					Subtotal:			8,93480	8,93480
Materials									
	B0512401	t	Ciment pòrtland amb filler calcari CEM II/B-L 32,5 R segons UNE-EN 197-1, en sacs	0,0031	x	103,30000	=	0,32023	
	B0111000	m3	Aigua	0,010	x	1,67000	=	0,01670	
	B9E13100	m2	Panot gris de 20x20x4 cm, classe 1a, preu superior	1,020	x	7,18000	=	7,32360	
	D0391411	m3	Sorra-ciment, sense additius amb 250 kg/m3 de ciment pòrtland amb filler calcari i sorra de pedrera, elaborada a l'obra	0,0306	x	75,13963	=	2,29927	
					Subtotal:			9,95980	9,95980
				DESPESES AUXILIARS		1,50	%		0,13402
				COST DIRECTE					19,02862
				GASTOS INDIRECTOS		0,00	%		0,00000
				COST EXECUCIÓ MATERIAL					**19,02862**

	F9G22842	m3	Paviment de formigó HM-30/P/40/I+E de consistència plàstica, grandària màxima del granulat 40 mm, escampat des de camió, estesa i vibratge mecànic, remolinat mecànic afegint 2 kg/m2 de ciment portland	**Rend.: 1,000**	**89,85** €

				Unitats		Preu		Parcial	Import
Ma d'obra									
	A012N000	h	Oficial 1a d'obra pública	0,142	/R x	22,51000	=	3,19642	
	A0140000	h	Manobre	0,225	/R x	18,80000	=	4,23000	
					Subtotal:			7,42642	7,42642
Maquinària									
	C1709A00	h	Estenedora per a paviments de formigó	0,033	/R x	78,03000	=	2,57499	
	C2003000	h	Remolinador mecànic	0,075	/R x	4,92000	=	0,36900	

JUSTIFICACIÓ DE PREUS

PARTIDES D'OBRA

NÚM	CODI	UA	DESCRIPCIÓ					PREU	
					Subtotal:		2,94399	2,94399	
Materials									
	B064G26C	m3	Formigó HM-30/P/40/I+E de consistència plàstica, grandària màxima del granulat 40 mm, amb >= 275 kg/m3 de ciment, apte per a classe d'exposició I+E	1,050	x 74,56000	=	78,28800		
	B0512401	t	Ciment pòrtland amb filler calcari CEM II/B-L 32,5 R segons UNE-EN 197-1, en sacs	0,0105	x 103,30000	=	1,08465		
					Subtotal:		79,37265	79,37265	
					DESPESES AUXILIARS	1,50 %		0,11140	
					COST DIRECTE			89,85446	
					GASTOS INDIRECTOS	0,00 %		0,00000	
					COST EXECUCIÓ MATERIAL			**89,85446**	
P-17	**FBB10001**	u	Retirada de senyal de trànsit, acopi mentre durint ls obres i posterior recol·locació al mateix lloc		**Rend.: 1,000**			**19,45**	€
P-18	**FBB10002**	u	Retirada de banc, acopi mentre durint ls obres i posterior recol·locació al mateix lloc		**Rend.: 1,000**			**76,65**	€
P-19	**FBB10003**	u	Retirada de paperera, acopi mentre durint ls obres i posterior recol·locació al mateix lloc		**Rend.: 1,000**			**26,97**	€
P-20	**FD957470**	m	Recobriment protector exterior per a clavegueres de tub de diàmetre 30 cm, amb 15 cm de formigó HM-20/P/20/I		**Rend.: 1,000**			**12,59**	€
				Unitats		Preu	Parcial		Import
Ma d'obra									
	A0140000	h	Manobre	0,108	/R x	18,80000 =	2,03040		
	A012N000	h	Oficial 1a d'obra pública	0,108	/R x	22,51000 =	2,43108		
					Subtotal:		4,46148	4,46148	
Materials									
	B064300C	m3	Formigó HM-20/P/20/I de consistència plàstica, grandària màxima del granulat 20 mm, amb >= 200 kg/m3 de ciment, apte per a classe d'exposició I	0,1353	x 59,55000	=	8,05712		
					Subtotal:		8,05712	8,05712	
					DESPESES AUXILIARS	1,50 %		0,06692	
					COST DIRECTE			12,58552	
					GASTOS INDIRECTOS	0,00 %		0,00000	
					COST EXECUCIÓ MATERIAL			**12,58552**	
P-21	**FDKZ0001**	u	Posada a nivell de tapes de registre i/o reixes d'embornal		**Rend.: 1,000**			**11,46**	€
P-22	**FDKZ0002**	u	Posada a nivell de tapa de pou de registre		**Rend.: 1,000**			**46,34**	€

JUSTIFICACIÓ DE PREUS

PARTIDES D'OBRA

NÚM	CODI	UA	DESCRIPCIÓ		PREU
	FQ110001	u	Subministrament i col·locació de banc NeoBarcino 1800 natural ´´FSC´´ de BENITO o similar compost per 6 tablons de 110x35 mm de fusta tròpical certificada FSC, tractats amb protector Lignus, acabat color natural, bancada amb recolzabraços fabricada en fundició ductil. Acabada amb imprimació epoxi i pintura poliester en pols color gris martelé. Certificat FSC Nº SW-COC-001460. fsc mixte 70%	**Rend.: 1,000**	**345,78** €
	FQ110002	u	Col·locació de banc neoBarcino en stock, ancorat amb daus de formigó	**Rend.: 1,000**	**53,88** €
P-23	**G2194XB5**	m2	Demolició de paviment de mescla bituminosa, de fins a 10 cm de gruix i fins a 2 m d'amplària amb retroexcavadora amb martell trencador i càrrega sobre camió	**Rend.: 1,000**	**3,38** €

				Unitats		Preu		Parcial	Import
Maquinària									
	C1105A00	h	Retroexcavadora amb martell trencador	0,044	/R x	64,27000	=	2,82788	
	C1313330	h	Retroexcavadora sobre pneumàtics de 8 a 10 t	0,011	/R x	50,00000	=	0,55000	
					Subtotal:			3,37788	3,37788
						COST DIRECTE			3,37788
						GASTOS INDIRECTOS	0,00 %		0,00000
						COST EXECUCIÓ MATERIAL			**3,37788**

P-24	**G2243011**	m2	Repàs i piconatge d'esplanada, amb mitjans mecànics i compactació del 95 % PM	**Rend.: 1,000**	**0,56** €

				Unitats		Preu		Parcial	Import
Maquinària									
	C13350C0	h	Corró vibratori autopropulsat, de 12 a 14 t	0,005	/R x	66,20000	=	0,33100	
	C1331100	h	Motoanivelladora petita	0,004	/R x	57,52000	=	0,23008	
					Subtotal:			0,56108	0,56108
						COST DIRECTE			0,56108
						GASTOS INDIRECTOS	0,00 %		0,00000
						COST EXECUCIÓ MATERIAL			**0,56108**

P-25	**G2264111**	m3	Estesa i piconatge de sòl tolerable d'aportació, en tongades de 25 cm de gruix, com a màxim, amb compactació del 95 % PM, utilitzant corró vibratori autopropulsat, i amb necessitat d'humectació	**Rend.: 1,000**	**8,13** €

				Unitats		Preu		Parcial	Import
Maquinària									
	C1311440	h	Pala carregadora sobre pneumàtics de 15 a 20 t	0,013	/R x	87,04000	=	1,13152	
	C1331200	h	Motoanivelladora mitjana	0,010	/R x	63,59000	=	0,63590	
	C13350C0	h	Corró vibratori autopropulsat, de 12 a 14 t	0,020	/R x	66,20000	=	1,32400	
	C1502D00	h	Camió cisterna de 6 m3	0,010	/R x	40,53000	=	0,40530	
					Subtotal:			3,49672	3,49672
Materials									
	B0111000	m3	Aigua	0,050	x	1,67000	=	0,08350	

JUSTIFICACIÓ DE PREUS

PARTIDES D'OBRA

NÚM	CODI	UA	DESCRIPCIÓ						PREU
	B03D6000	m3	Terra tolerable	1,200	x	3,79000	=	4,54800	
					Subtotal:			4,63150	4,63150
				COST DIRECTE					8,12822
				GASTOS INDIRECTOS		0,00	%		0,00000
				COST EXECUCIÓ MATERIAL					**8,12822**
P-26	**G22D3011**	m2	Esbrossada del terreny de més de 2 m, amb mitjans mecànics i càrrega mecànica sobre camió	**Rend.: 1,000**					**0,57 €**
				Unitats		Preu		Parcial	Import
Maquinària									
	C1311440	h	Pala carregadora sobre pneumàtics de 15 a 20 t	0,0065	/R x	87,04000	=	0,56576	
					Subtotal:			0,56576	0,56576
				COST DIRECTE					0,56576
				GASTOS INDIRECTOS		0,00	%		0,00000
				COST EXECUCIÓ MATERIAL					**0,56576**
P-27	**G9H11251**	t	Paviment de mescla bituminosa contínua en calent tipus AC 16 surf B 50/70 D, amb betum asfàltic de penetració, de granulometria densa per a capa de trànsit i granulat granític, estesa i compactada	**Rend.: 1,000**					**52,07 €**
				Unitats		Preu		Parcial	Import
Ma d'obra									
	A012N000	h	Oficial 1a d'obra pública	0,014	/R x	22,51000	=	0,31514	
	A0140000	h	Manobre	0,028	/R x	18,80000	=	0,52640	
					Subtotal:			0,84154	0,84154
Maquinària									
	C170D0A0	h	Corró vibratori per a formigons i betums autopropulsat pneumàtic	0,010	/R x	60,52000	=	0,60520	
	C1709B00	h	Estenedora per a paviments de mescla bituminosa	0,008	/R x	53,72000	=	0,42976	
	C13350C0	h	Corró vibratori autopropulsat, de 12 a 14 t	0,010	/R x	66,20000	=	0,66200	
					Subtotal:			1,69696	1,69696
Materials									
	B9H11251	t	Mescla bituminosa contínua en calent tipus AC 16 surf B 50/70 D, amb betum asfàltic de penetració, de granulometria densa per a capa de trànsit i granulat granític	1,000	x	49,52000	=	49,52000	
					Subtotal:			49,52000	49,52000
				DESPESES AUXILIARS		1,50	%		0,01262
				COST DIRECTE					52,07112
				GASTOS INDIRECTOS		0,00	%		0,00000
				COST EXECUCIÓ MATERIAL					**52,07112**
	G9H11B51	t	Paviment de mescla bituminosa contínua en calent tipus AC 22 bin B 50/70 S, amb betum asfàltic de penetració, de granulometria semidensa per a capa intermèdia i granulat granític, estesa i compactada	**Rend.: 1,000**					**51,49 €**
				Unitats		Preu		Parcial	Import

JUSTIFICACIÓ DE PREUS

PARTIDES D'OBRA

NÚM	CODI	UA	DESCRIPCIÓ						PREU
Ma d'obra									
	A0140000	h	Manobre	0,072	/R x	18,80000	=	1,35360	
	A012N000	h	Oficial 1a d'obra pública	0,016	/R x	22,51000	=	0,36016	
					Subtotal:			1,71376	1,71376
Maquinària									
	C170D0A0	h	Corró vibratori per a formigons i betums autopropulsat pneumàtic	0,010	/R x	60,52000	=	0,60520	
	C1709B00	h	Estenedora per a paviments de mescla bituminosa	0,008	/R x	53,72000	=	0,42976	
	C13350C0	h	Corró vibratori autopropulsat, de 12 a 14 t	0,010	/R x	66,20000	=	0,66200	
					Subtotal:			1,69696	1,69696
Materials									
	B9H11B51	t	Mescla bituminosa contínua en calent tipus AC 22 bin B 50/70 S, amb betum asfàltic de penetració, de granulometria semidensa per a capa intermèdia i granulat granític	1,000	x	48,05000	=	48,05000	
					Subtotal:			48,05000	48,05000
				DESPESES AUXILIARS		1,50	%		0,02571
				COST DIRECTE					51,48643
				GASTOS INDIRECTOS		0,00	%		0,00000
				COST EXECUCIÓ MATERIAL					**51,48643**

P-28	**G9H11C52**	t	Paviment de mescla bituminosa contínua en calent tipus AC 32 bin B 50/70 S, amb betum asfàltic de penetració, de granulometria semidensa per a capa intermèdia i granulat calcari, estesa i compactada	**Rend.: 1,000**					**48,13 €**
				Unitats		Preu		Parcial	Import
Ma d'obra									
	A0140000	h	Manobre	0,024	/R x	18,80000	=	0,45120	
	A012N000	h	Oficial 1a d'obra pública	0,012	/R x	22,51000	=	0,27012	
					Subtotal:			0,72132	0,72132
Maquinària									
	C1709B00	h	Estenedora per a paviments de mescla bituminosa	0,008	/R x	53,72000	=	0,42976	
	C170D0A0	h	Corró vibratori per a formigons i betums autopropulsat pneumàtic	0,010	/R x	60,52000	=	0,60520	
	C13350C0	h	Corró vibratori autopropulsat, de 12 a 14 t	0,010	/R x	66,20000	=	0,66200	
					Subtotal:			1,69696	1,69696
Materials									
	B9H11C52	t	Mescla bituminosa contínua en calent tipus AC 32 bin B 50/70 S, amb betum asfàltic de penetració, de granulometria semidensa per a capa intermèdia i granulat calcari	1,000	x	45,70000	=	45,70000	
					Subtotal:			45,70000	45,70000
				DESPESES AUXILIARS		1,50	%		0,01082
				COST DIRECTE					48,12910
				GASTOS INDIRECTOS		0,00	%		0,00000
				COST EXECUCIÓ MATERIAL					**48,12910**

JUSTIFICACIÓ DE PREUS

PARTIDES D'OBRA

NÚM	CODI	UA	DESCRIPCIÓ					PREU
P-29	**G9J12N40**	m2	Reg d'imprimació amb emulsió bituminosa catiònica tipus C60BF6 IMP(ECL-1), amb dotació 1 kg/m2	**Rend.: 1,000**				**0,50** €
				Unitats		Preu	Parcial	Import
Ma d'obra								
	A0150000	h	Manobre especialista	0,003	/R x	19,45000 =	0,05835	
					Subtotal:		0,05835	0,05835
Maquinària								
	C1702D00	h	Camió cisterna per a reg asfàltic	0,003	/R x	28,13000 =	0,08439	
					Subtotal:		0,08439	0,08439
Materials								
	B0552470	kg	Emulsió bituminosa catiònica amb un 60% de betum asfàltic, per a reg d'imprimació tipus C60BF6 IMP(ECL-1) amb un contingut de fluidificant > 2%	1,000	x	0,36000 =	0,36000	
					Subtotal:		0,36000	0,36000
				DESPESES AUXILIARS		1,50 %		0,00088
				COST DIRECTE				0,50362
				GASTOS INDIRECTOS		0,00 %		0,00000
				COST EXECUCIÓ MATERIAL				**0,50362**
P-30	**G9J13J10**	m2	Reg d'adherència amb emulsió bituminosa catiònica tipus C60B3/B4 ADH(ECR-1), amb dotació 0,5 kg/m2	**Rend.: 1,000**				**0,28** €
				Unitats		Preu	Parcial	Import
Ma d'obra								
	A0150000	h	Manobre especialista	0,002	/R x	19,45000 =	0,03890	
					Subtotal:		0,03890	0,03890
Maquinària								
	C170E000	h	Escombradora autopropulsada	0,0005	/R x	41,62000 =	0,02081	
	C1702D00	h	Camió cisterna per a reg asfàltic	0,002	/R x	28,13000 =	0,05626	
					Subtotal:		0,07707	0,07707
Materials								
	B0552100	kg	Emulsió bituminosa catiònica amb un 60% de betum asfàltic, per a reg d'adherència tipus C60B3/B4 ADH(ECR-1)	0,500	x	0,33000 =	0,16500	
					Subtotal:		0,16500	0,16500
				DESPESES AUXILIARS		1,50 %		0,00058
				COST DIRECTE				0,28155
				GASTOS INDIRECTOS		0,00 %		0,00000
				COST EXECUCIÓ MATERIAL				**0,28155**
	GBA1U321	m	Pintat de banda d'ample sobre paviment, amb pintura termoplàstica en calent i reflectant amb microesferes de vidre, incluent-hi el premarcat	**Rend.: 1,000**				**4,18** €
				Unitats		Preu	Parcial	Import
Ma d'obra								
	A0121000	h	Oficial 1a	0,004	/R x	22,51000 =	0,09004	
	A0150000	h	Manobre especialista	0,003	/R x	19,45000 =	0,05835	

JUSTIFICACIÓ DE PREUS

PARTIDES D'OBRA

NÚM	CODI	UA	DESCRIPCIÓ						PREU
					Subtotal:			0,14839	0,14839
Maquinària									
	C1B0UV10	h	Màquina per a pintar marcas vials, amb pintura termoplàstica	0,001	/R x	37,42000	=	0,03742	
	C1B0UV20	h	Equip de camió de 13 t amb calderes per a pintura termoplàstica	0,001	/R x	34,17000	=	0,03417	
					Subtotal:			0,07159	0,07159
Materials									
	BBA1M000	kg	Microesferes de vidre	0,090	x	3,43000	=	0,30870	
	BBA1U100	kg	Pintura termoplàstica en calent per a senyalització	0,450	x	8,11000	=	3,64950	
					Subtotal:			3,95820	3,95820
				DESPESES AUXILIARS		1,50	%		0,00223
				COST DIRECTE					4,18041
				GASTOS INDIRECTOS		0,00	%		0,00000
				COST EXECUCIÓ MATERIAL					**4,18041**
	GBA2U010	m	Pintat sobre paviments de banda transversal contínua sonora de 30 cm, amb pintura de dos components en fred, inclosa formació de ressalts de 100X50X4 mm, amb màquina d'accionament manual	**Rend.: 1,000**				**17,77**	**€**
				Unitats		Preu		Parcial	Import
Ma d'obra									
	A0121000	h	Oficial 1a	0,300	/R x	22,51000	=	6,75300	
	A0140000	h	Manobre	0,150	/R x	18,80000	=	2,82000	
					Subtotal:			9,57300	9,57300
Maquinària									
	C1B02B00	h	Màquina per a pintar bandes de vial, d'accionament manual	0,150	/R x	26,59000	=	3,98850	
					Subtotal:			3,98850	3,98850
Materials									
	BBA14100	kg	Pintura per a marques vials, dos components, blanca	0,750	x	5,42000	=	4,06500	
					Subtotal:			4,06500	4,06500
				DESPESES AUXILIARS		1,50	%		0,14360
				COST DIRECTE					17,77010
				GASTOS INDIRECTOS		0,00	%		0,00000
				COST EXECUCIÓ MATERIAL					**17,77010**
P-31	**GBA31112**	m2	Pintat sobre paviment de faixa superficial reflectora, amb pintura dos components i microesferes de vidre, amb màquina d'accionament manual	**Rend.: 1,000**				**9,45**	**€**
				Unitats		Preu		Parcial	Import
Ma d'obra									
	A0121000	h	Oficial 1a	0,040	/R x	22,51000	=	0,90040	
	A0140000	h	Manobre	0,020	/R x	18,80000	=	0,37600	
					Subtotal:			1,27640	1,27640
Maquinària									

JUSTIFICACIÓ DE PREUS

PARTIDES D'OBRA

NÚM	CODI	UA	DESCRIPCIÓ						PREU
	C1B02B00	h	Màquina per a pintar bandes de vial, d'accionament manual	0,020	/R x	26,59000	=	0,53180	
					Subtotal:			0,53180	0,53180
Materials									
	BBA14100	kg	Pintura per a marques vials, dos components, blanca	1,020	x	5,42000	=	5,52840	
	BBA1M000	kg	Microesferes de vidre	0,612	x	3,43000	=	2,09916	
					Subtotal:			7,62756	7,62756
				DESPESES AUXILIARS		1,50	%		0,01915
				COST DIRECTE					9,45491
				GASTOS INDIRECTOS		0,00	%		0,00000
				COST EXECUCIÓ MATERIAL					**9,45491**
P-32	**GD5J5298**	u	Caixa per a embornal de 70x30x85 cm, amb parets de 14 cm de gruix de maó calat, arrebossada i lliscada per dins amb morter mixt 1:0,5:4 sobre solera de 10 cm de formigó HM-20/P/20/I	**Rend.: 1,000**					**99,28 €**
				Unitats		Preu		Parcial	Import
Ma d'obra									
	A012N000	h	Oficial 1a d'obra pública	1,619	/R x	22,51000	=	36,44369	
	A0140000	h	Manobre	1,619	/R x	18,80000	=	30,43720	
					Subtotal:			66,88089	66,88089
Materials									
	B0111000	m3	Aigua	0,003	x	1,67000	=	0,00501	
	B0512401	t	Ciment pòrtland amb filler calcari CEM II/B-L 32,5 R segons UNE-EN 197-1, en sacs	0,0092	x	103,30000	=	0,95036	
	B064300C	m3	Formigó HM-20/P/20/I de consistència plàstica, grandària màxima del granulat 20 mm, amb >= 200 kg/m3 de ciment, apte per a classe d'exposició I	0,066	x	59,55000	=	3,93030	
	B0F1D2A1	u	Maó calat, de 290x140x100 mm, per a revestir, categoria I, HD, segons la norma UNE-EN 771-1	79,9995	x	0,18000	=	14,39991	
	D070A8B1	m3	Morter mixt de ciment pòrtland amb filler calcari CEM II/B-L, calç i sorra, amb 380 kg/m3 de ciment, amb una proporció en volum 1:0,5:4 i 10 N/mm2 de resistència a compressió, elaborat a l'obra	0,0945	x	128,13658	=	12,10891	
					Subtotal:			31,39449	31,39449
				DESPESES AUXILIARS		1,50	%		1,00321
				COST DIRECTE					99,27859
				GASTOS INDIRECTOS		0,00	%		0,00000
				COST EXECUCIÓ MATERIAL					**99,27859**
P-33	**GD5Z7EC4**	u	Bastiment i reixa de fosa dúctil, abatible i amb tanca, per a embornal, de 655x355x55 mm, classe C250 segons norma UNE-EN 124 i 10 dm2 de superfície d'absorció, col·locat amb morter	**Rend.: 1,000**					**52,67 €**
				Unitats		Preu		Parcial	Import
Ma d'obra									
	A012N000	h	Oficial 1a d'obra pública	0,378	/R x	22,51000	=	8,50878	
	A0140000	h	Manobre	0,378	/R x	18,80000	=	7,10640	

JUSTIFICACIÓ DE PREUS

PARTIDES D'OBRA

NÚM	CODI	UA	DESCRIPCIÓ					PREU
					Subtotal:		15,61518	15,61518
Materials								
	B0710250	t	Morter per a ram de paleta, classe M 5 (5 N/mm2), a granel, de designació (G) segons norma UNE-EN 998-2	0,040	x 29,51000	=	1,18040	
	BD5Z7EC0	u	Bastiment i reixa de fosa dúctil, abatible i amb tanca, per a embornal, de 655x355x55 mm classe C250 segons norma UNE-EN 124 i 10 dm2 de superfície d'absorció	1,000	x 35,64000	=	35,64000	
					Subtotal:		36,82040	36,82040
				DESPESES AUXILIARS	1,50 %			0,23423
				COST DIRECTE				52,66981
				GASTOS INDIRECTOS	0,00 %			0,00000
				COST EXECUCIÓ MATERIAL				**52,66981**
P-34	**GD7F7375**	m	Tub de PVC de 300 mm de diàmetre nominal de formació helicoïdal amb perfil rígid nervat exteriorment, autoportant, unió elàstica amb massilla adhesiva de poliuretà i col·locat al fons de la rasa, incloses conexxions a pous i/o embornals existents o nous	**Rend.: 1,000**				**11,59 €**
				Unitats	Preu		Parcial	Import
Ma d'obra								
	A012M000	h	Oficial 1a muntador	0,016	/R x 23,26000	=	0,37216	
	A0140000	h	Manobre	0,016	/R x 18,80000	=	0,30080	
					Subtotal:		0,67296	0,67296
Materials								
	BD7F7370	m	Tub de PVC de 300 mm de diàmetre nominal de formació helicoïdal amb perfil rígid nervat exteriorment, autoportant amb unió elàstica amb massilla adhesiva de poliuretà	1,000	x 10,91000	=	10,91000	
					Subtotal:		10,91000	10,91000
				DESPESES AUXILIARS	1,50 %			0,01009
				COST DIRECTE				11,59305
				GASTOS INDIRECTOS	0,00 %			0,00000
				COST EXECUCIÓ MATERIAL				**11,59305**
P-35	**M219UF42**	m2	Fresatge mecànic de paviments asfàltics per cada cm de gruix, amb un gruix de 0 a 4 cm i en els encaixos laterals i finals en obres de recobriment asfàltic, amb fresadora de càrrega automàtica i talls i entregues a tapes i reixes amb compresor, carrega de runes sobre camió i escombrat i neteja de la superficie fresada	**Rend.: 1,000**				**0,90 €**
				Unitats	Preu		Parcial	Import
Ma d'obra								
	A012N000	h	Oficial 1a d'obra pública	0,005	/R x 22,51000	=	0,11255	
	A0140000	h	Manobre	0,010	/R x 18,80000	=	0,18800	
					Subtotal:		0,30055	0,30055
Maquinària								

JUSTIFICACIÓ DE PREUS

PARTIDES D'OBRA

NÚM	CODI	UA	DESCRIPCIÓ						PREU
	C1101200	h	Compressor amb dos martells pneumàtics	0,001	/R x	15,60000	=	0,01560	
	C110F900	h	Fresadora per a paviment amb càrrega automàtica	0,004	/R x	92,39000	=	0,36956	
	C170E000	h	Escombradora autopropulsada	0,005	/R x	41,62000	=	0,20810	
					Subtotal:			0,59326	0,59326
				DESPESES AUXILIARS		1,50	%		0,00451
				COST DIRECTE					0,89832
				GASTOS INDIRECTOS		0,00	%		0,00000
				COST EXECUCIÓ MATERIAL					**0,89832**
	M21BU010	m2	Eliminació de marques vials amb pintura negra	**Rend.:**	**1,000**				**4,30** €
				Unitats		Preu		Parcial	Import
Ma d'obra									
	A0121000	h	Oficial 1a	0,025	/R x	22,51000	=	0,56275	
					Subtotal:			0,56275	0,56275
Maquinària									
	C1B02B00	h	Màquina per a pintar bandes de vial, d'accionament manual	0,025	/R x	26,59000	=	0,66475	
					Subtotal:			0,66475	0,66475
Materials									
	BBA13100	kg	Pintura per a marques vials, acrílica, blanca	0,720	x	4,26000	=	3,06720	
					Subtotal:			3,06720	3,06720
				DESPESES AUXILIARS		1,50	%		0,00844
				COST DIRECTE					4,30314
				GASTOS INDIRECTOS		0,00	%		0,00000
				COST EXECUCIÓ MATERIAL					**4,30314**
P-36	**XPC00001**	p.a.	Partida alçada d'abonament integre per a la redacció del Pla de Seguretat i Salut	**Rend.:**	**1,000**				**353,66** €
P-37	**XPC00002**	p.a.	Partida alçda d'abonament integre per la Seguretat i Salut durant les obres	**Rend.:**	**1,000**				**1.406,75** €
P-38	**XPC00003**	p.a.	Partida alçada d'abonament integre per els desviaments i talls de trànsit, inclosa la senyalització provisional, durant l'execució de les obres	**Rend.:**	**1,000**				**1.667,45** €
P-39	**XPC00004**	u	Retirada de reixa d'embornal existent per deixar-ho com a arqueta enterrada. Inclou subministrament i col·locació de tapa estanca.	**Rend.:**	**1,000**				**53,45** €
	XPC0003	p.a.	Partida alçada d'abonament integre per els desviaments i talls de trànsit, inclosa la senyalització provisional	**Rend.:**	**1,000**				**1.967,45** €

JUSTIFICACIÓ DE PREUS

PARTIDES D'OBRA

NÚM	CODI	UA	DESCRIPCIÓ			PREU	
P-40	**XPC0004**	u	Retirada de reixa d'embornal existent per deixar-ho com a arqueta enterrada. Inclou subministrament i col·locació de tapa estanca.	**Rend.:**	**1,000**	**43,45**	€

ANNEX 3: PRESSUPOST PER AL CONEIXEMENT DE L'ADMINISTRACIÓ

ÍNDEX

1. PRESSUPOST ADEQUACIÓ I MILLORA DE L'ACCESSIBILITAT AL NUCLI URBÀ DE SANT CELONI 2

1. PRESSUPOST ADEQUACIÓ I MILLORA DE L'ACCESSIBILITAT AL NUCLI URBÀ DE SANT CELONI

Pressupost d'Execució Material .....92.308,55 €
13 % Despeses Generals..... 12.000,11 €
6 % Benefici Industrial..... 5.538,51 €

_____

Pressupost d'Execució per Contracte sense IVA .....109.847,17 €
21 % IVA ..... 23.067,91 €

_____

Pressupost d'Execució per Contracte ..... 132.915,08 €

El pressupost d'execució per contracte és de CENT TRENTA-DOS MIL NOU-CENTS QUINZE AMB VUIT *CÈNTIMS.*

Sant Celoni, Novembre de 2016

L'autora del projecte

Raquel Ramos Medina

Tècnica Àrea Territori

Ajuntament de Sant Celoni

ANNEX 4: PLANIFICACIÓ DE LES OBRES

ÍNDEX

1. PLANIFICACIÓ DE LES OBRES.....2

1. PLANIFICACIÓ DE LES OBRES

Es té en compte un únic equip de treball que anirà executant totes les actuacions una darrera de l'altre. Si que es té en compte que l'equip d'aglomerat que executarà aquestes feines ho farà en un únic desplaçament per les actuacions 2.1 i 3.2. Si el contractista ho estima oportú i prèvia autorització de la Direcció de les Obres podrà augmentar equips de treball, ja que la majoria d'actuacions són independents entre elles, escurçant així el termini de les obres. Però per aquesta planificació i definir el termini de les obres s'ha considerta només un equip de treball.

Es té en compte setmanes de 5 dies laborables i 4 setmanes per mes.

Amb aquestes premises, la durada total de les obres es de 3 mesos.

PROJECTE CONSTRUCTIU ADEQUACIÓ I MILLORA DE L'ACCESIBILITAT AL NUCLI URBÀ DE SANT CELONI

	DESCRIPCIÓ	DURADA (dies)	MES 1				MES 2				MES 3			
			S1	S2	S3	S4	S5	S6	S7	S8	S9	S10	S11	S12
1	ACTUACIÓ 1	**20**												
2	Cruïlla carrer Major amb carrer Roger de Flor	10												
3	Cruïlla carrer Major amb carrer Ramon Berenguer IV	5												
4	Pavimentació parcel·la costat carrer Roger de Flor	5												
5	ACTUACIÓ 2	**15**												
6	Cruïlla doctor Trueta amb J. Verdaguer i passatge Lleida	15												
7	ACTUACIÓ 3	**15**												
8	Cruïlla Avinguda Hospital amb carrer Campins	5												
9	Cruïlla Avinguda Hospital amb carrer Major	10												
10	ACTUACIÓ 4	**15**												
11	Cruïlla carrer Barcelona amb passatge dels Esports	5												
12	Cruïlla carrer Barcelona amb carrer Univers	5												
13	Cruïlla carrer Barcelona amb carrer Tarragona	5												
16	GESTIÓ DE RESIDUS	**60**												
17	Gestió de residus	60												
18	SEGURETAT I SALUT	**60**												
19	Seguretat i Salut	60												

DOCUMENT NÚMERO 2:

PLÀNOLS

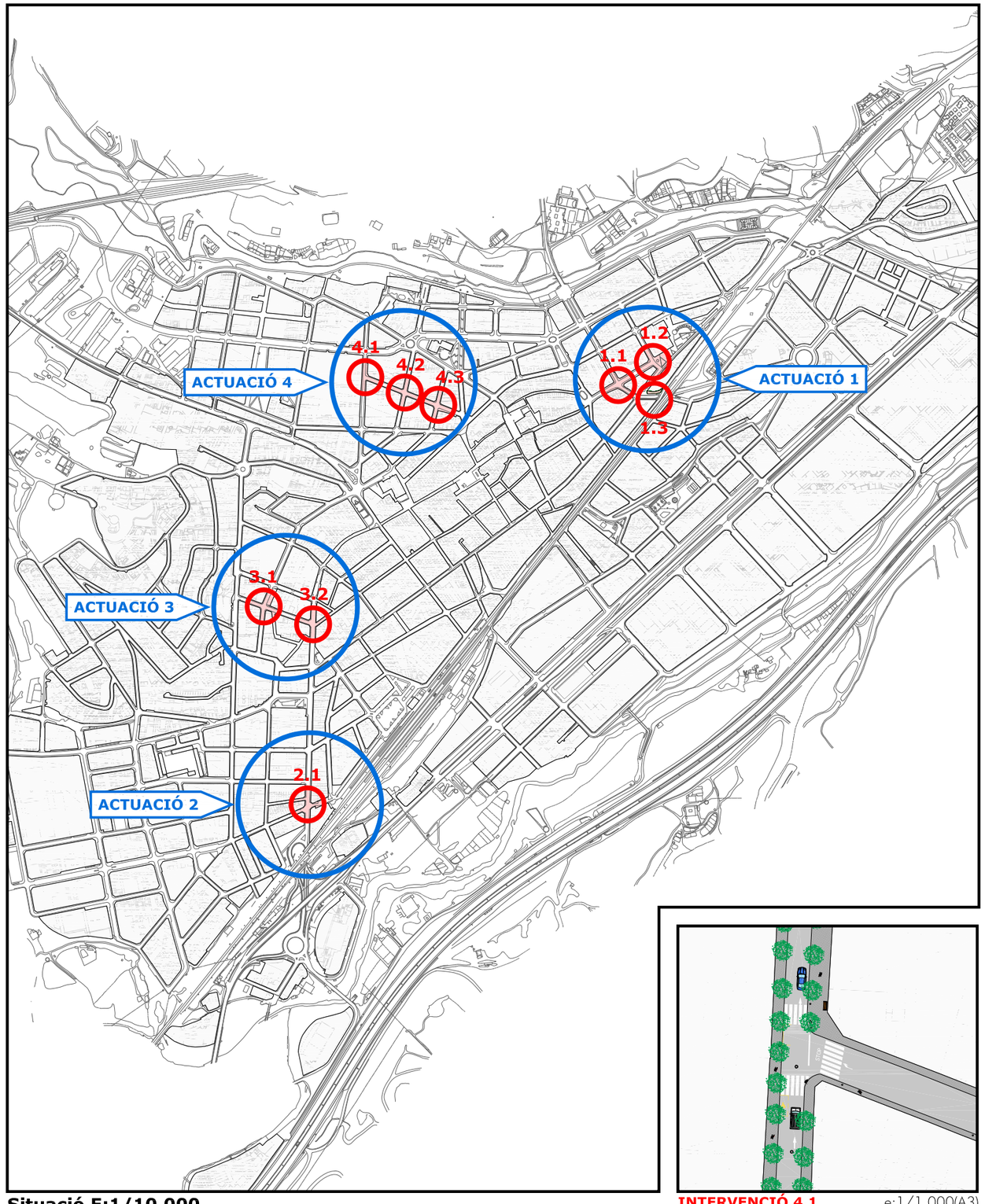

Situació E:1/10.000

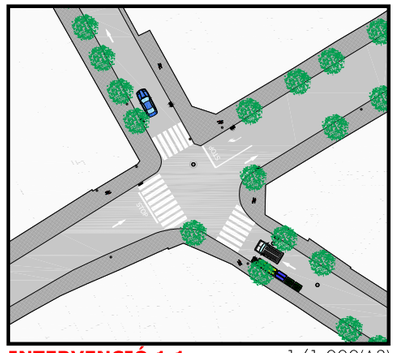

INTERVENCIÓ 1.1 e:1/1.000(A3)
C/Major - C/Roger de Flor

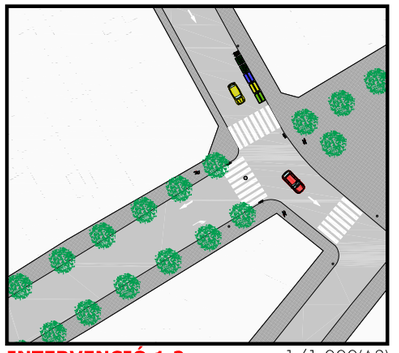

INTERVENCIÓ 1.2 e:1/1.000(A3)
C/Major - C/Ramon Berenguer IV

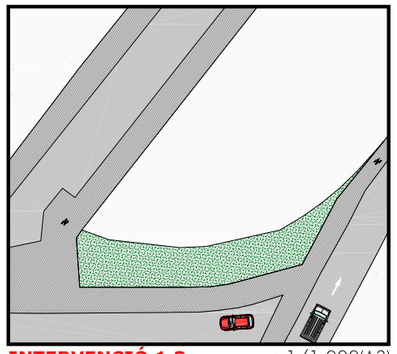

INTERVENCIÓ 1.3 e:1/1.000(A3)
Parterre adjacent C/Roger de Flor

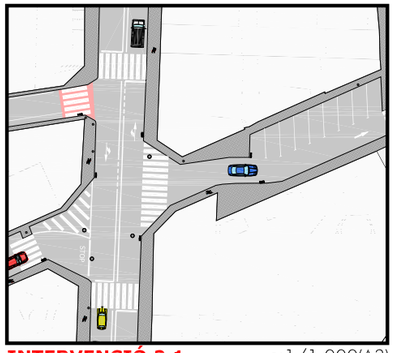

INTERVENCIÓ 2.1 e:1/1.000(A3)
C/Dr. Trueta - C/M. J. Verdaguer - Passatge Lleida

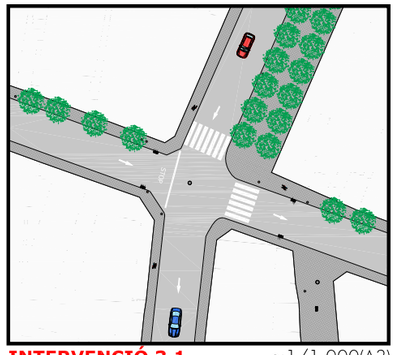

INTERVENCIÓ 3.1 e:1/1.000(A3)
Av. Hospital - C/Campins

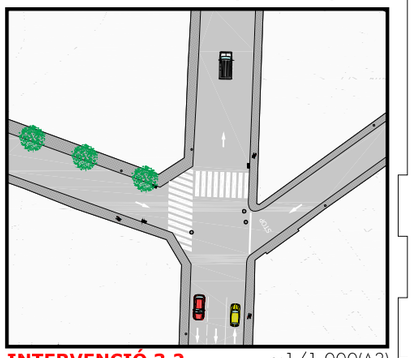

INTERVENCIÓ 3.2 e:1/1.000(A3)
Av. Hospital - C/Major

INTERVENCIÓ 4.1 e:1/1.000(A3)
C/Barcelona - Passeig dels Esports

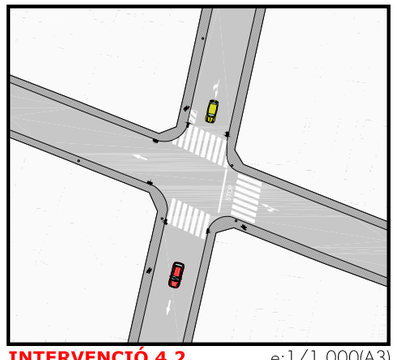

INTERVENCIÓ 4.2 e:1/1.000(A3)
C/Barcelona - C/Univers

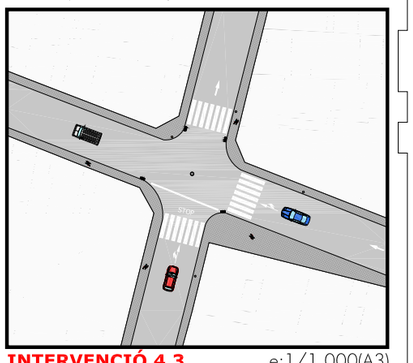

INTERVENCIÓ 4.3 e:1/1.000(A3)
C/Barcelona - C/Tarragona

LLEGENDA

ÀMBIT DE LES ACTUACIONS

600
500
400
300
200
100
0

Actuacions crulles vàries accessibilitat

Ajuntament de Sant Celoni
Àrea de Territori

TÈCNIC REDACTOR RAQUEL RAMOS
DATA NOVEMBRE 2016

ADEQUACIÓ I MILLORA DE L'ACCESSIBILITAT AL NUCLI URBÀ DE SANT CELONI

SITUACIÓ I EMPLAÇAMENT

SANT CELONI

00

ESCALA 1/10.000(A3)

1609044-RR

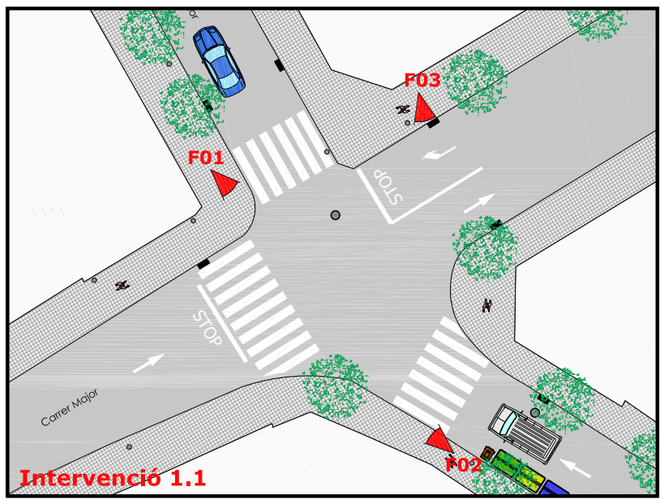

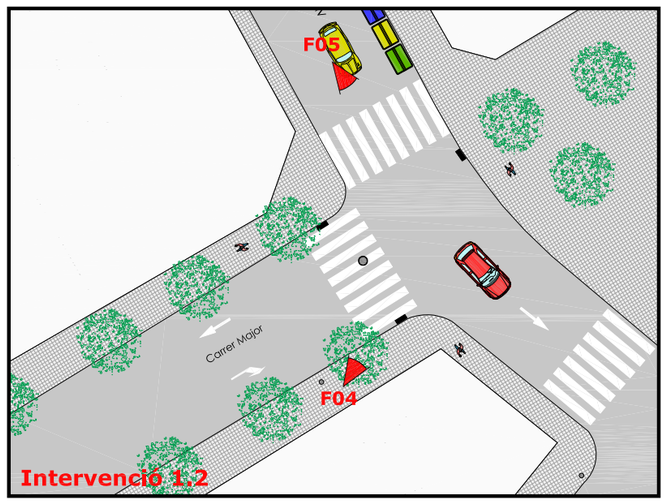

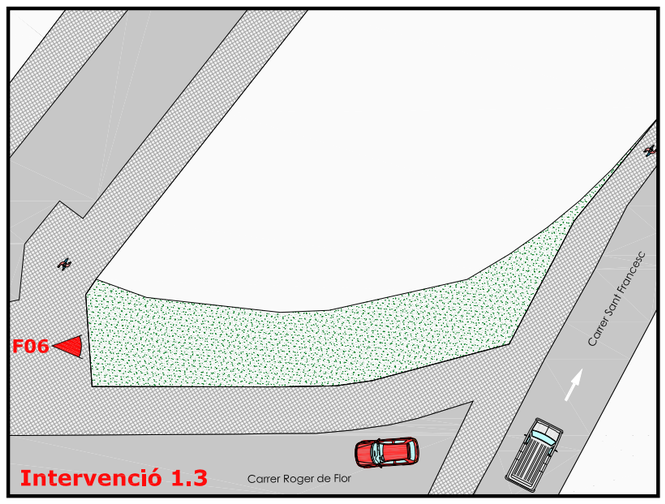

FXX ORIENTACIÓ FOTO

24
20
16
12
8
4
0
Actuacions cruïlles vàries accessibilitat

Ajuntament de Sant Celoni
Àrea de Territori

ADEQUACIÓ I MILLORA DE L'ACCESSIBILITAT

NUCLI URBÀ DE SANT CELONI

INTERVENCIÓ 1.1, 1.2 i 1.3 - CRUÏLLES C/MAJOR AMB C/ROGER DE FLOR I C/RAMON BERENGUER IV I PARTERRE ADJACENT AL C/ROGER DE FLOR

PLANTA I FOTOS ESTAT ACTUAL

SANT CELONI

01a

TÈCNIC REDACTOR RAQUEL RAMOS

DATA NOVEMBRE 2016

ESCALA 1/400 (A3)

1609044-RR

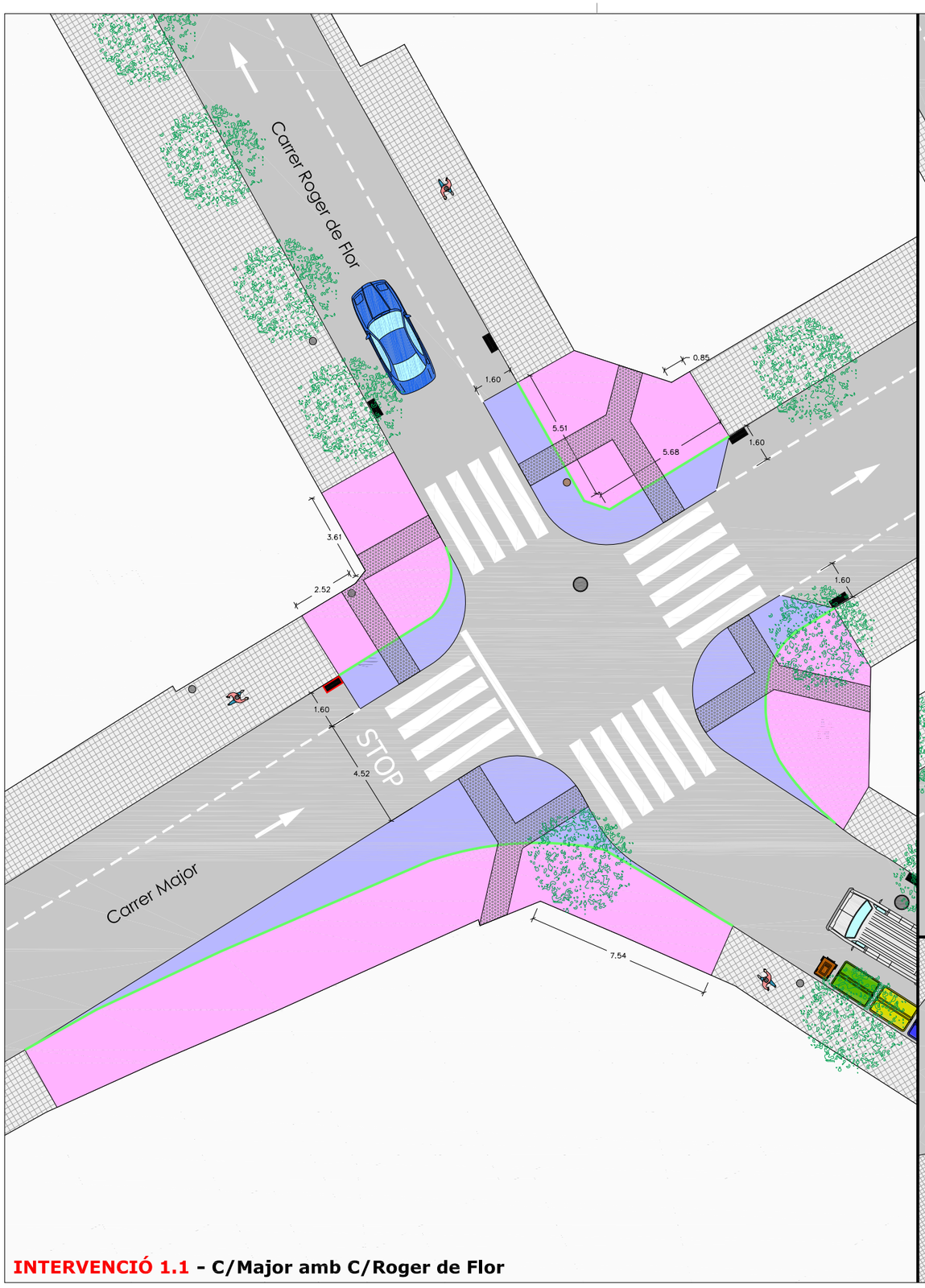

INTERVENCIÓ 1.1 - C/Major amb C/Roger de Flor

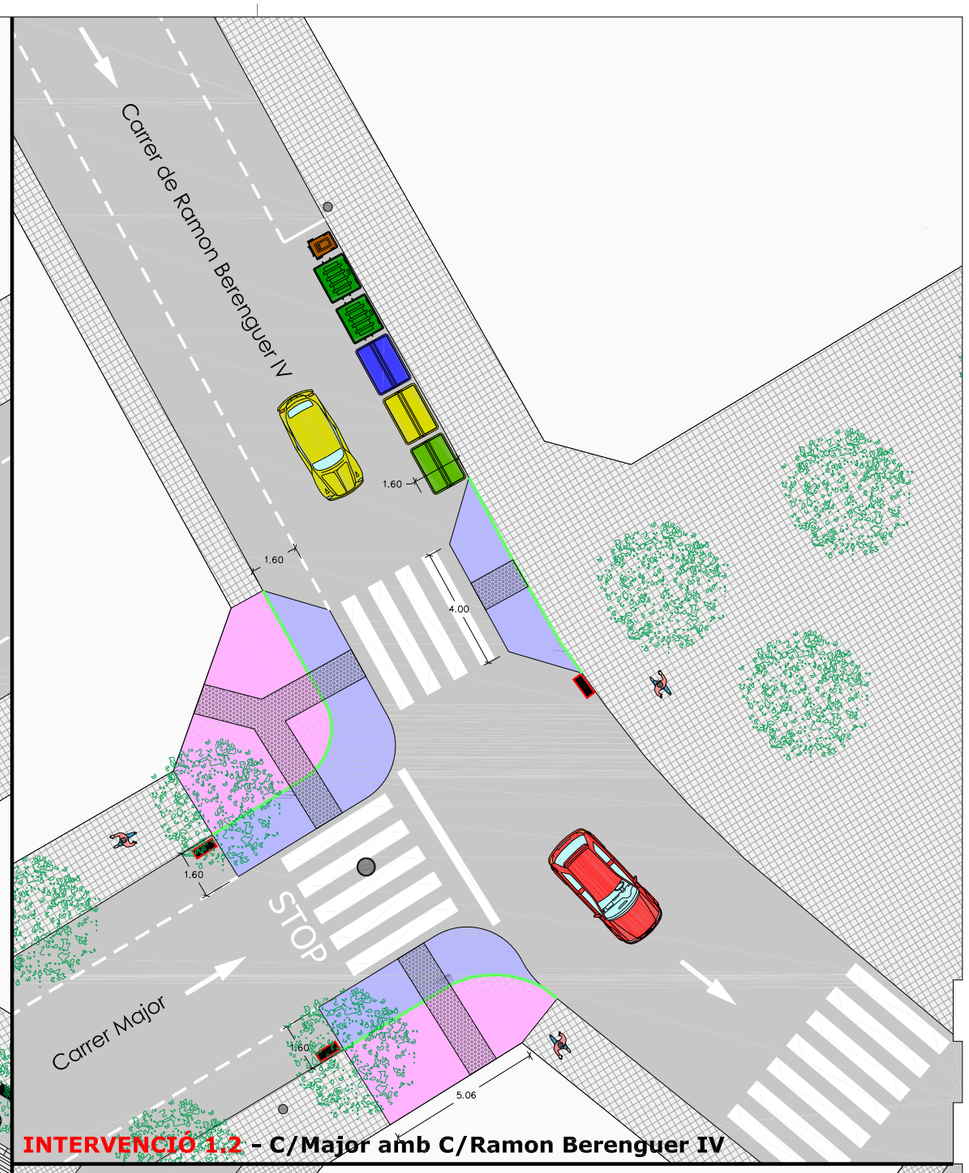

INTERVENCIÓ 1.2 - C/Major amb C/Ramon Berenguer IV



INTERVENCIÓ 1.3 - Parterre adjacent al C/Roger de Flor e:1/300

LLEGENDA

- ENDERROC VORERA (Reposició panot gris)
- ENDERROC VORERA (Reposició panot vermell)
- ENDERROC VORADA
- VORERA NOVA PANOT GRIS
- VORERA NOVA PANOT VERMELL
- VORERA NOVA PANOT INVIDENTS (franja amplada 1m)
- NOU PAVIMENT ASFÀLTIC
- NOVA UBICACIÓ IMBORNAL
- NOVA PILONA
- TAULÓ SEPARACIÓ PAVIMENTS

12
10
8
6
4
1,5
0
Actuacions crulles vòrtes accessibilitat

Ajuntament de Sant Celoni
Àrea de Territori

ADEQUACIÓ I MILLORA DE L'ACCESSIBILITAT

NUCLI URBÀ DE SANT CELONI

INTERVENCIÓ 1.1, 1.2 i 1.3 - CRUÏLLES C/MAJOR AMB C/ROGER DE FLOR I C/RAMON BERENGUER IV I PARTERRE ADJACENT AL C/ROGER DE FLOR

01b

TÈCNIC REDACTOR RAQUEL RAMOS
DATA NOVEMBRE 2016

ACTUACIONS
SANT CELONI

ESCALA 1/200(A3)

1609044-RR

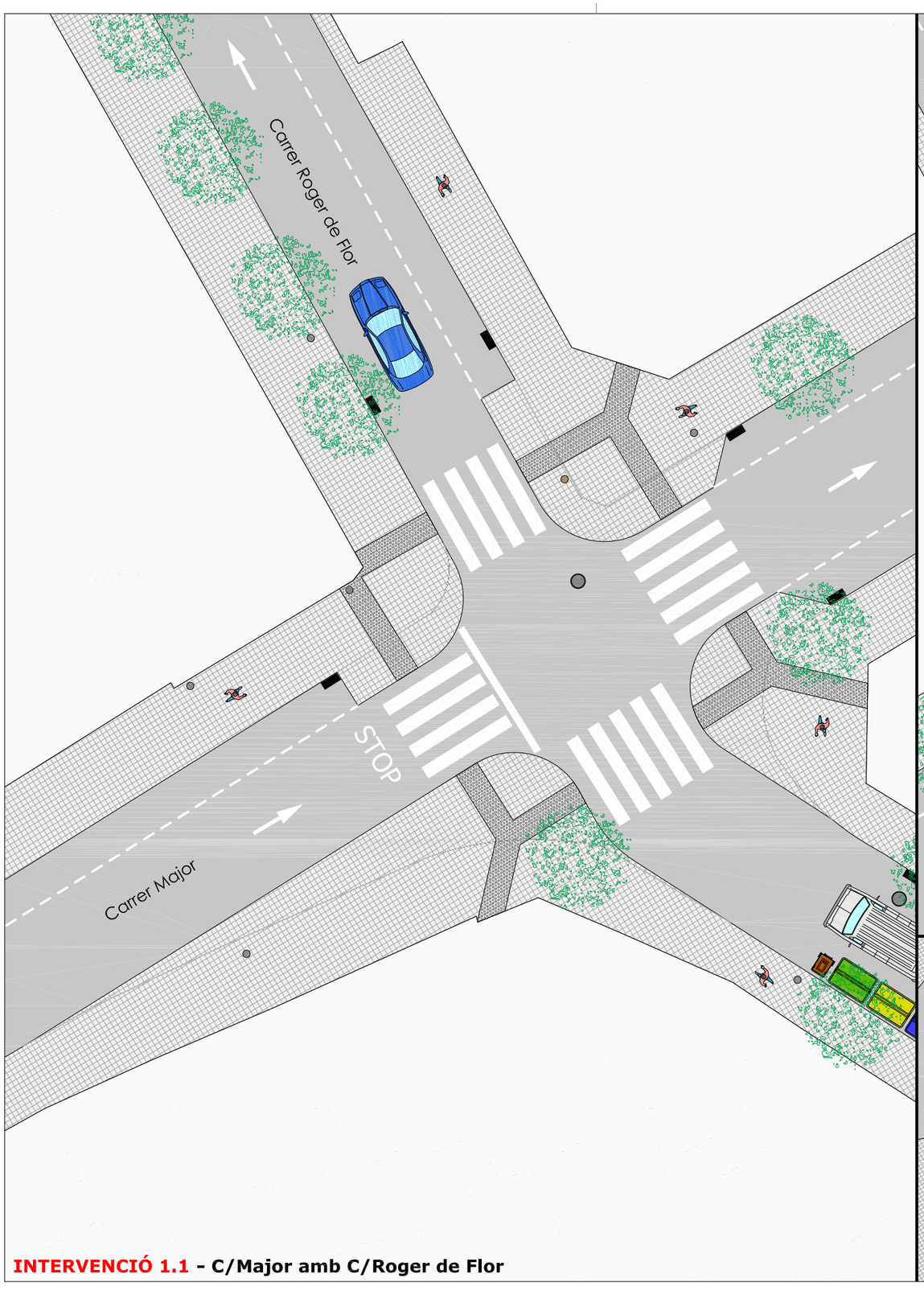

INTERVENCIÓ 1.1 - C/Major amb C/Roger de Flor

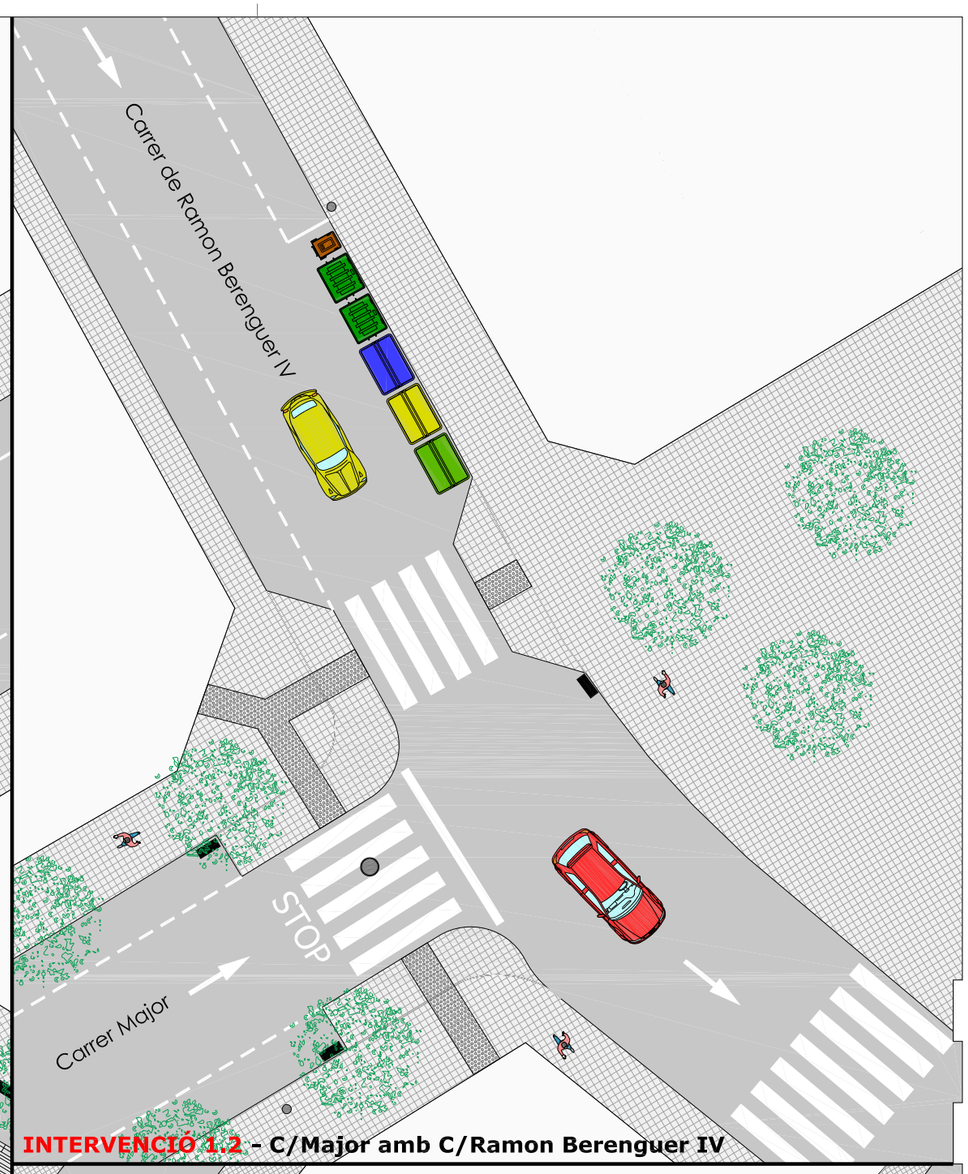

INTERVENCIÓ 1.2 - C/Major amb C/Ramon Berenguer IV

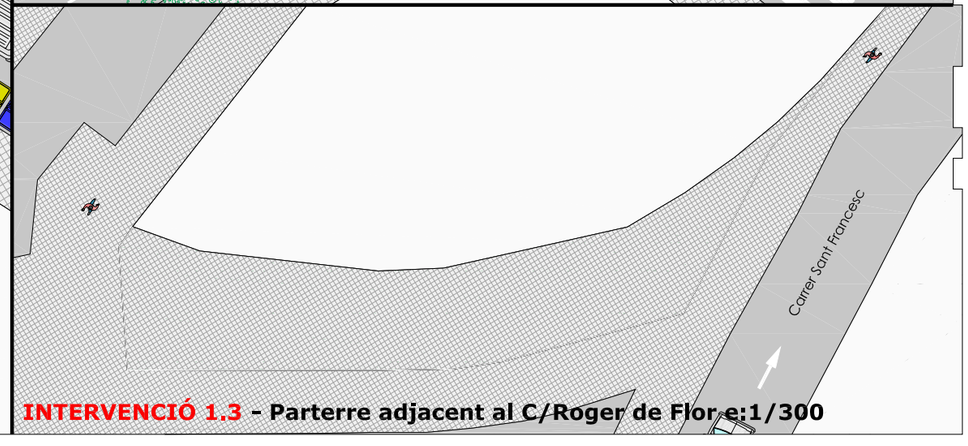

INTERVENCIÓ 1.3 - Parterre adjacent al C/Roger de Flor e:1/300

12
10
8
6
4
2
0
Actuacions cruïlles vàries accessibilitat

Ajuntament de Sant Celoni
Àrea de Territori

ADEQUACIÓ I MILLORA DE L'ACCESSIBILITAT

NUCLI URBÀ DE SANT CELONI

INTERVENCIÓ 1.1, 1.2 i 1.3 - CRUÏLLES C/MAJOR AMB C/ROGER DE FLOR I C/RAMON BERENGUER IV I PARTERRE ADJACENT AL C/ROGER DE FLOR

01c

TÈCNIC REDACTOR RAQUEL RAMOS
DATA NOVEMBRE 2016

ESTAT DEFINITIU
SANT CELONI

ESCALA 1/200(A3)

1609044-RR

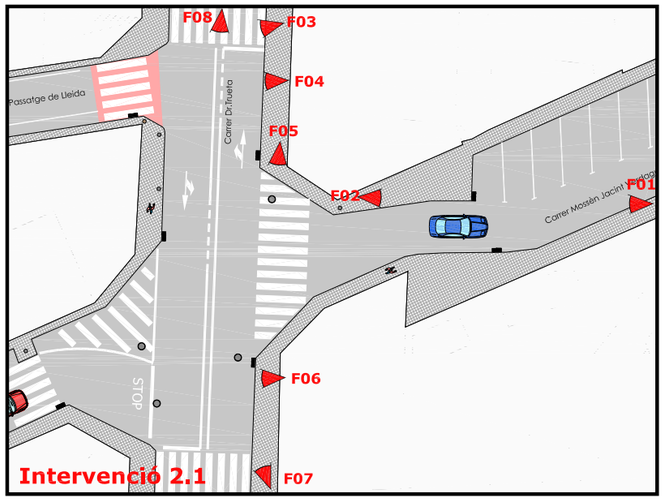

FXX ORIENTACIÓ FOTO

30
25
20
15
10
5
0
Actuacions cruïlles vàries accessibilitat

Ajuntament de Sant Celoni
Àrea de Territori

TÈCNIC REDACTOR RAQUEL RAMOS
DATA NOVEMBRE 2016

ADEQUACIÓ I MILLORA DE L'ACCESSIBILITAT

NUCLI URBÀ DE SANT CELONI

INTERVENCIÓ 2.1 - CRUÏLLES C/DOCTOR TRUETA AMB C/MOSSÈN CINTO VERDAGUER I PASSATGE LLEIDA

PLANTA I FOTOS ESTAT ACTUAL

SANT CELONI

02a

ESCALA 1/500 (A3)

1609044-RR

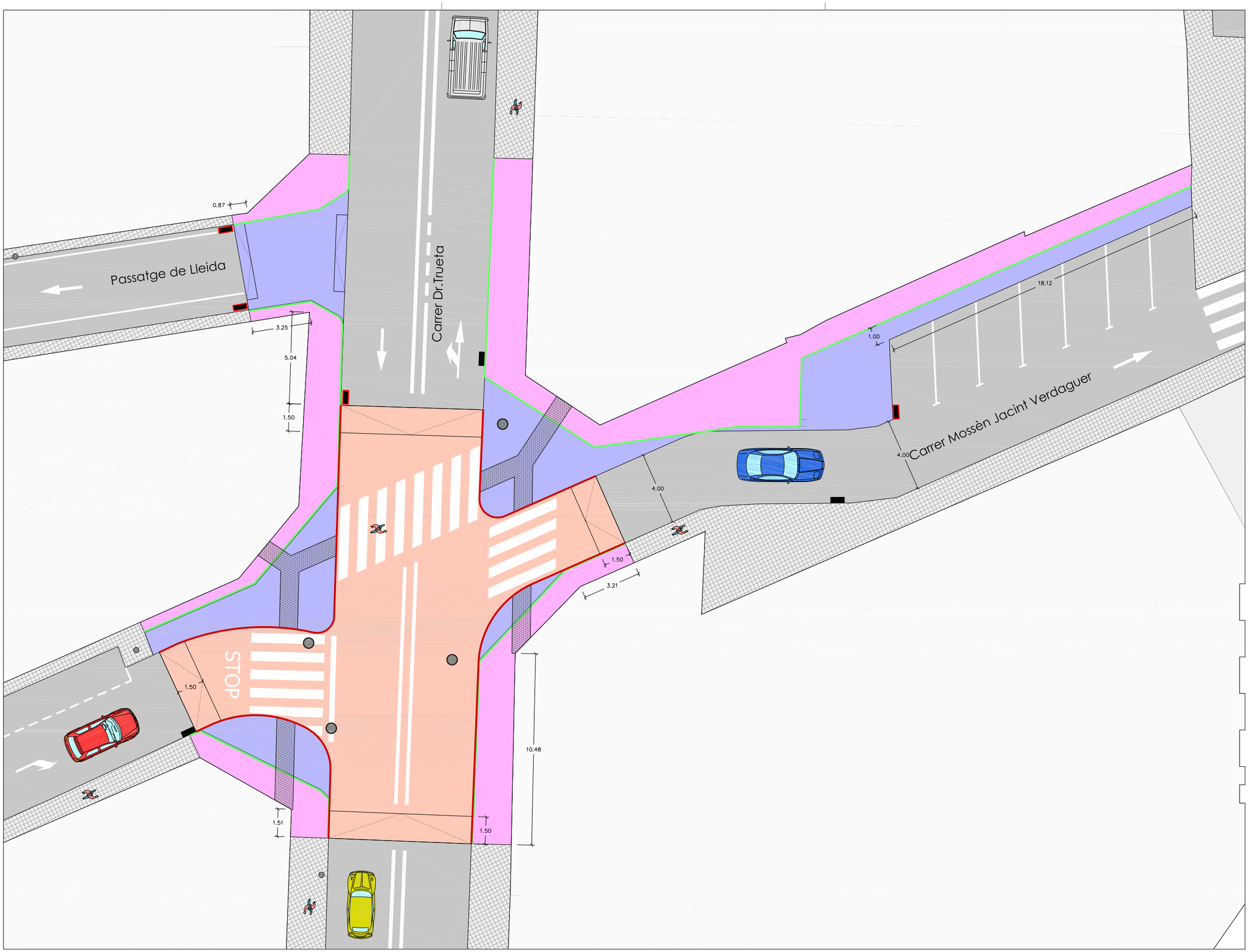

LLEGENDA

- ENDERROC VORERA (Reposició panot gris)
- ENDERROC VORERA (Reposició panot vermell)
- ENDERROC VORADA
- VORERA NOVA PANOT GRIS
- VORERA NOVA PANOT VERMELL
- VORERA NOVA PANOT INVIDENTS (franja amplada 1m)
- NOU PAVIMENT ASFÀLTIC
- NOVA UBICACIÓ IMBORNAL
- NOVA PILONA
- TAULÓ SEPARACIÓ PAVIMENTS

Ajuntament de Sant Celoni
Àrea de Territori

TÈCNIC REDACTOR RAQUEL RAMOS
DATA NOVEMBRE 2016

ADEQUACIÓ I MILLORA DE L'ACCESSIBILITAT

NUCLI URBÀ DE SANT CELONI

INTERVENCIÓ 2.1 - CRUÏLLES C/DOCTOR TRUETA AMB C/MOSSÈN CINTO VERDAGUER I PASSATGE LLEIDA

ACTUACIONS
SANT CELONI

02b

ESCALA 1/200(A3)

1609044-RR

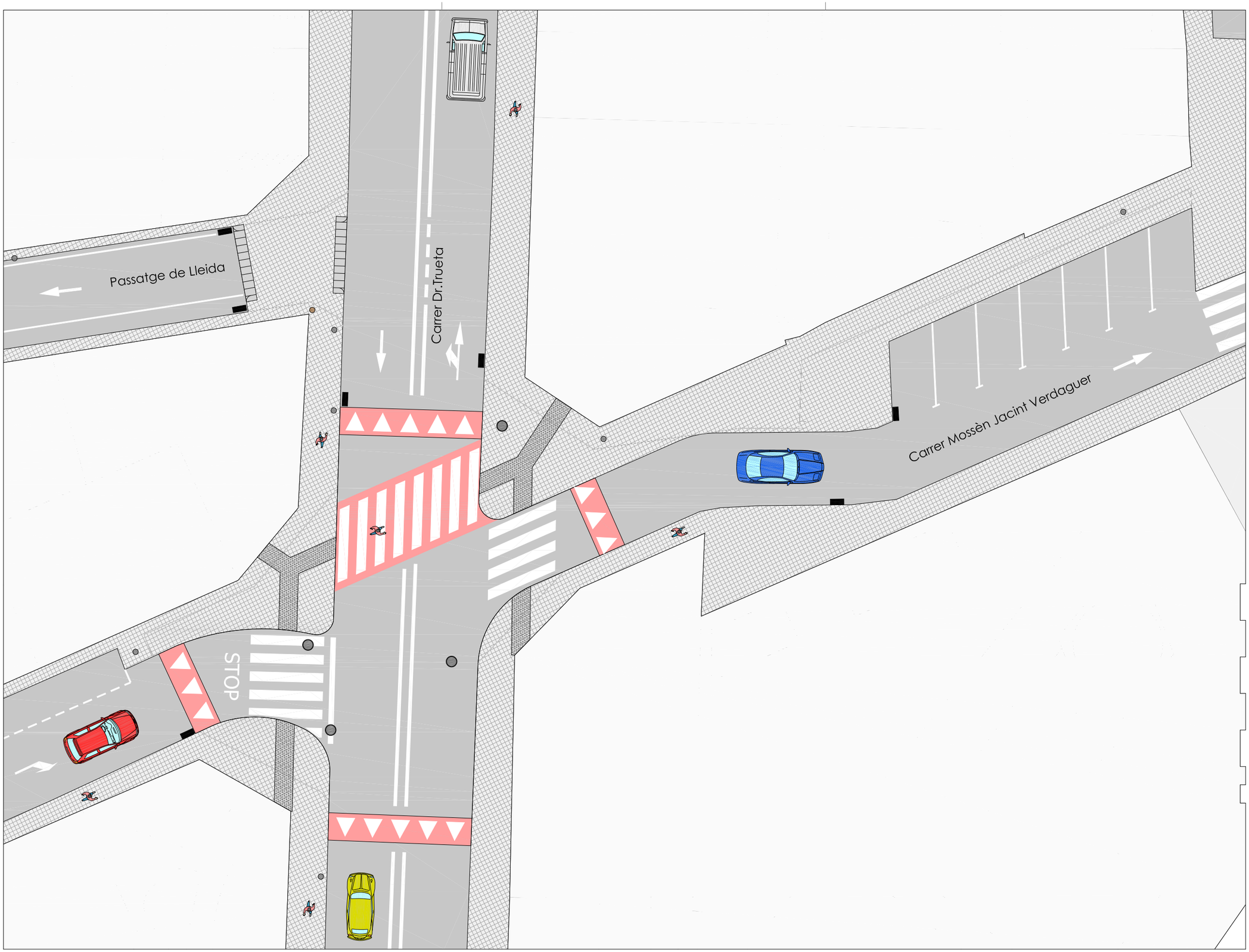

Ajuntament de Sant Celoni
Àrea de Territori

TÈCNIC REDACTOR RAQUEL RAMOS
DATA NOVEMBRE 2016

ADEQUACIÓ I MILLORA DE L'ACCESSIBILITAT

NUCLI URBÀ DE SANT CELONI

INTERVENCIÓ 2.1 - CRUÏLLES C/DOCTOR TRUETA AMB C/MOSSÈN CINTO VERDAGUER I PASSATGE LLEIDA

ESTAT DEFINITIU

SANT CELONI

02c

ESCALA 1/200(A3)

1609044-RR

FXX ORIENTACIÓ FOTO

F01

F02

F03

F04

F05

F06

F07

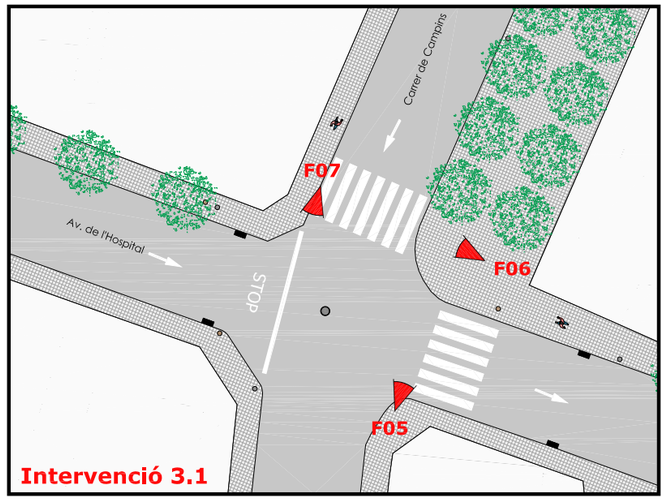

Intervenció 3.1

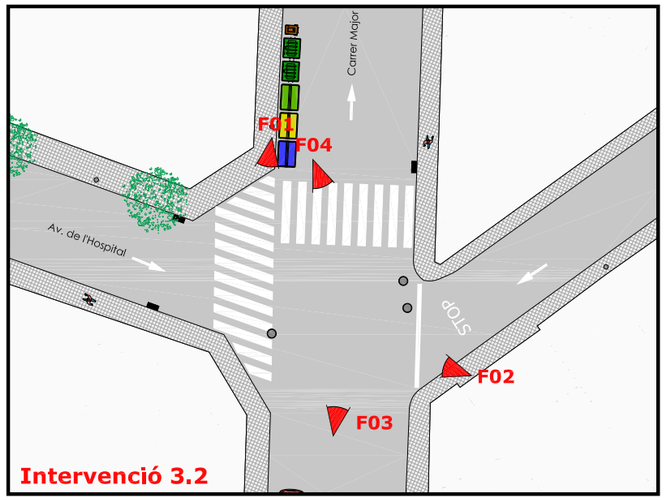

Intervenció 3.2

Actuacions crulles vàries accessibilitat

24
20
16
12
8
4
0

Ajuntament de Sant Celoni
Àrea de Territori

TÈCNIC REDACTOR RAQUEL RAMOS
DATA NOVEMBRE 2016

ADEQUACIÓ I MILLORA DE L'ACCESSIBILITAT

NUCLI URBÀ DE SANT CELONI

INTERVENCIÓ 3.1 i 3.2 - CRUÏLLES AV. HOSPITAL AMB C/CAMPINS I C/MAJOR

PLANTA I FOTOS ESTAT ACTUAL

SANT CELONI

03a

ESCALA 1/400 (A3)

1609044-RR

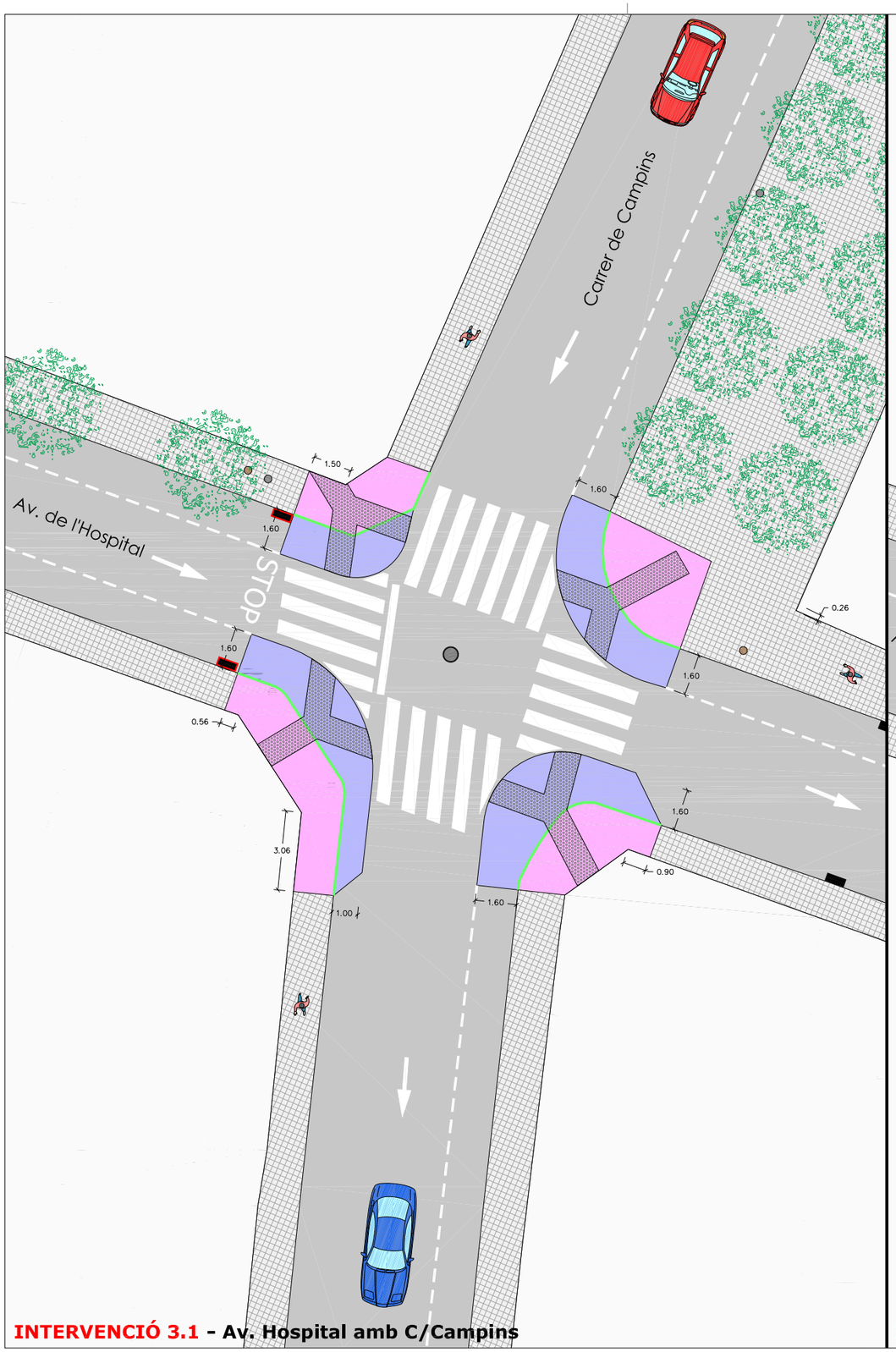

INTERVENCIÓ 3.1 - Av. Hospital amb C/Campins

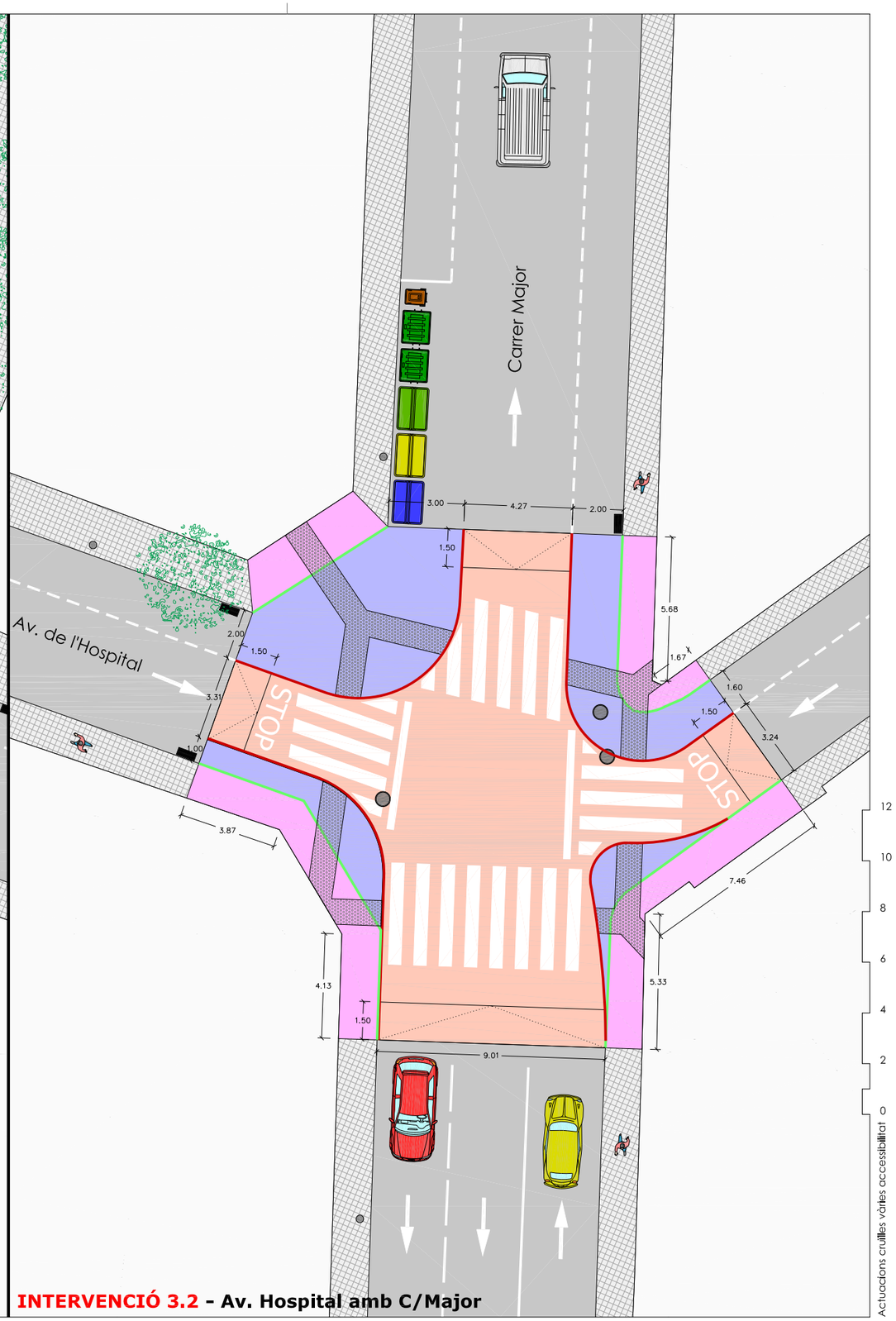

INTERVENCIÓ 3.2 - Av. Hospital amb C/Major

LLEGENDA

- ENDERROC VORERA (Reposició panot gris)
- ENDERROC VORERA (Reposició panot vermell)
- ENDERROC VORADA
- VORERA NOVA PANOT GRIS
- VORERA NOVA PANOT VERMELL
- VORERA NOVA PANOT INVIDENTS (franja amplada 1m)
- NOU PAVIMENT ASFÀLTIC
- NOVA UBICACIÓ IMBORNAL
- NOVA PILONA
- TAULÓ SEPARACIÓ PAVIMENTS

Ajuntament de Sant Celoni
Àrea de Territori

TÈCNIC REDACTOR RAQUEL RAMOS
DATA NOVEMBRE 2016

ADEQUACIÓ I MILLORA DE L'ACCESSIBILITAT

NUCLI URBÀ DE SANT CELONI

INTERVENCIÓ 3.1 i 3.2 - CRUÏLLES AV. HOSPITAL AMB C/CAMPINS I C/MAJOR

ACTUACIONS
SANT CELONI

03b

ESCALA 1/200(A3)

1609044-RR

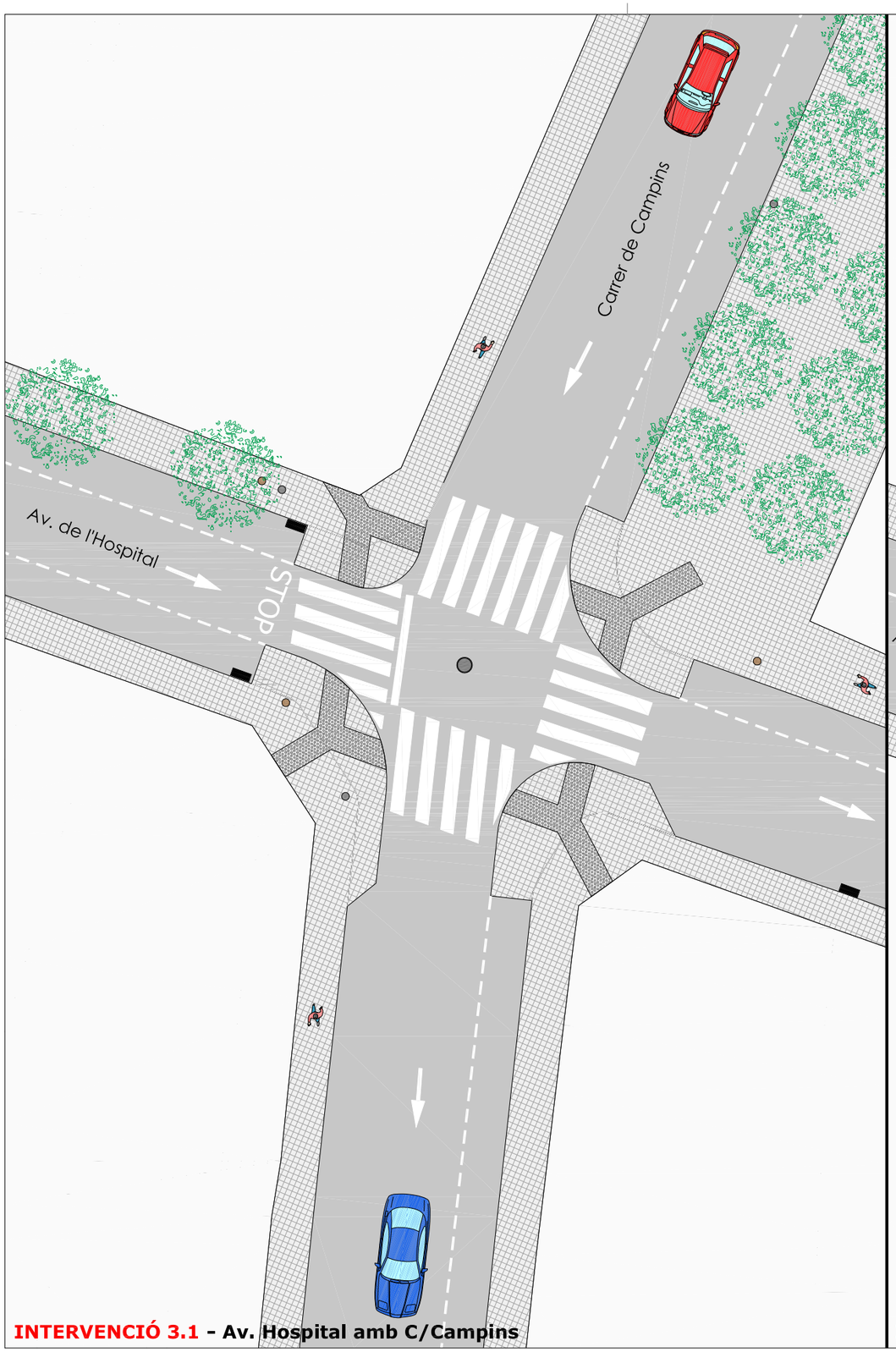

INTERVENCIÓ 3.1 - Av. Hospital amb C/Campins

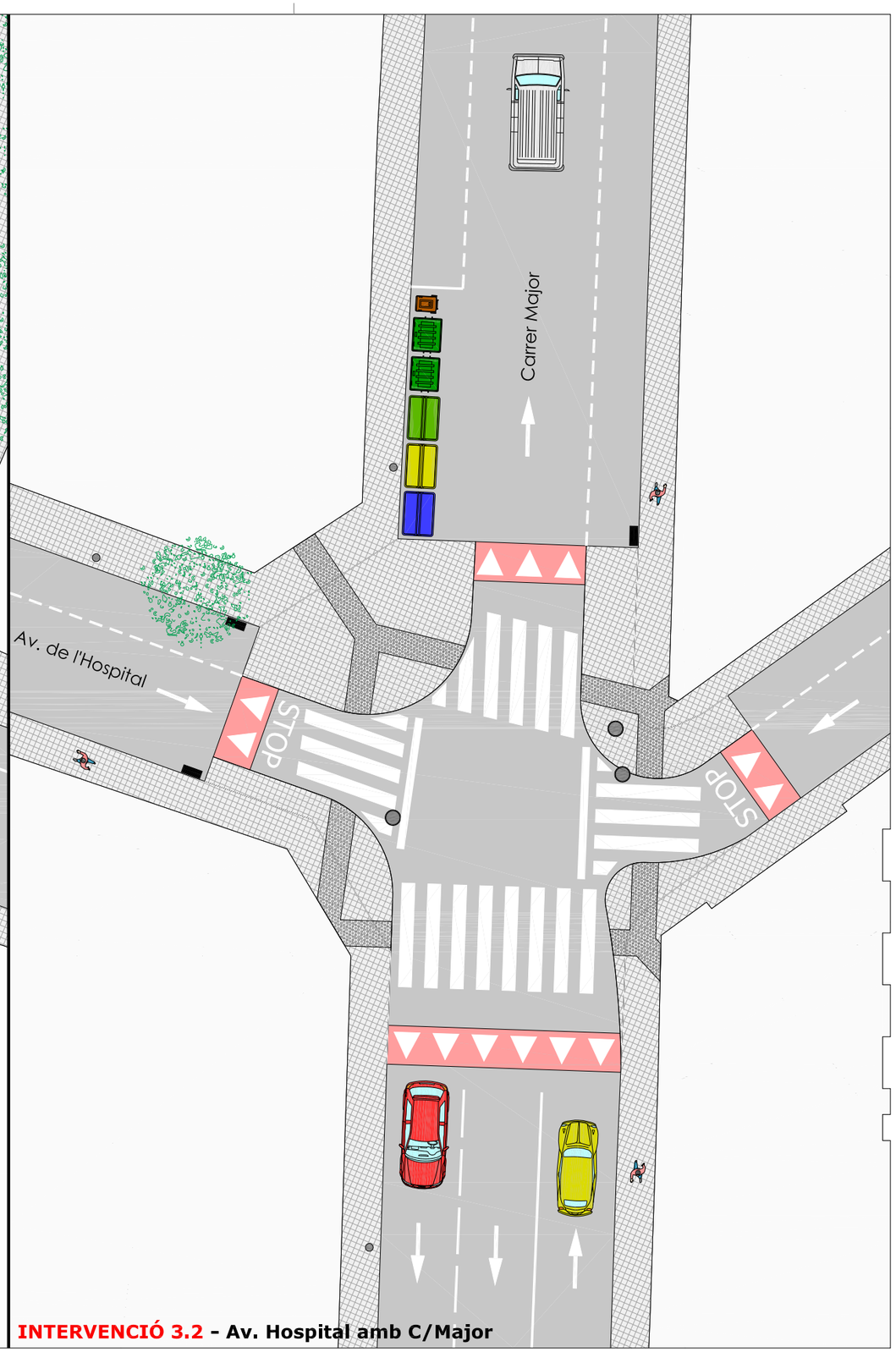

INTERVENCIÓ 3.2 - Av. Hospital amb C/Major

Ajuntament de Sant Celoni
Àrea de Territori

TÈCNIC REDACTOR RAQUEL RAMOS
DATA NOVEMBRE 2016

ADEQUACIÓ I MILLORA DE L'ACCESSIBILITAT

NUCLI URBÀ DE SANT CELONI

INTERVENCIÓ 3.1 i 3.2 - CRUÏLLES AV. HOSPITAL AMB C/CAMPINS I C/MAJOR

ESTAT DEFINITIU

SANT CELONI

03c

ESCALA 1/200(A3)

1609044-RR

FXX ORIENTACIÓ FOTO

F01

F02

F03

F04

F05

F06

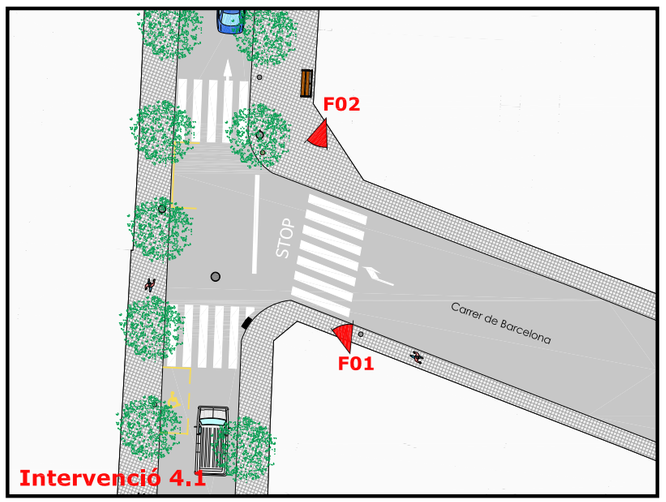

Intervenció 4.1

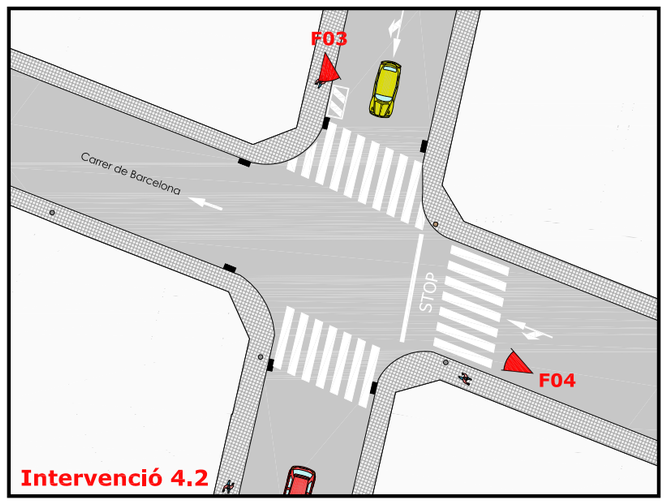

Intervenció 4.2

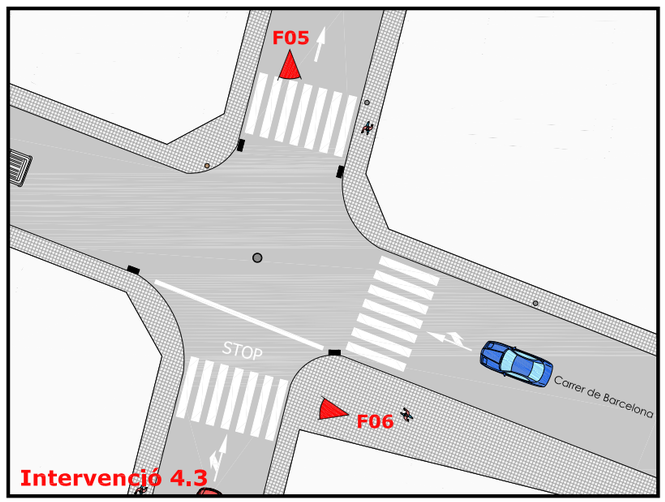

Intervenció 4.3

24
20
16
12
8
4
0
Actuacions crulles vàries accessibilitat

Ajuntament de Sant Celoni
Àrea de Territori

TÈCNIC REDACTOR RAQUEL RAMOS
DATA NOVEMBRE 2016

ADEQUACIÓ I MILLORA DE L'ACCESSIBILITAT

NUCLI URBÀ DE SANT CELONI

INTERVENCIÓ 4.1, 4.2 i 4.3 - CRUÏLLES C/BARCELONA AMB PASSEIG DELS ESPORTS, C/UNIVERS I C/TARRAGONA

PLANTA I FOTOS ESTAT ACTUAL

SANT CELONI

04a

ESCALA 1/400 (A3)

1609044-RR

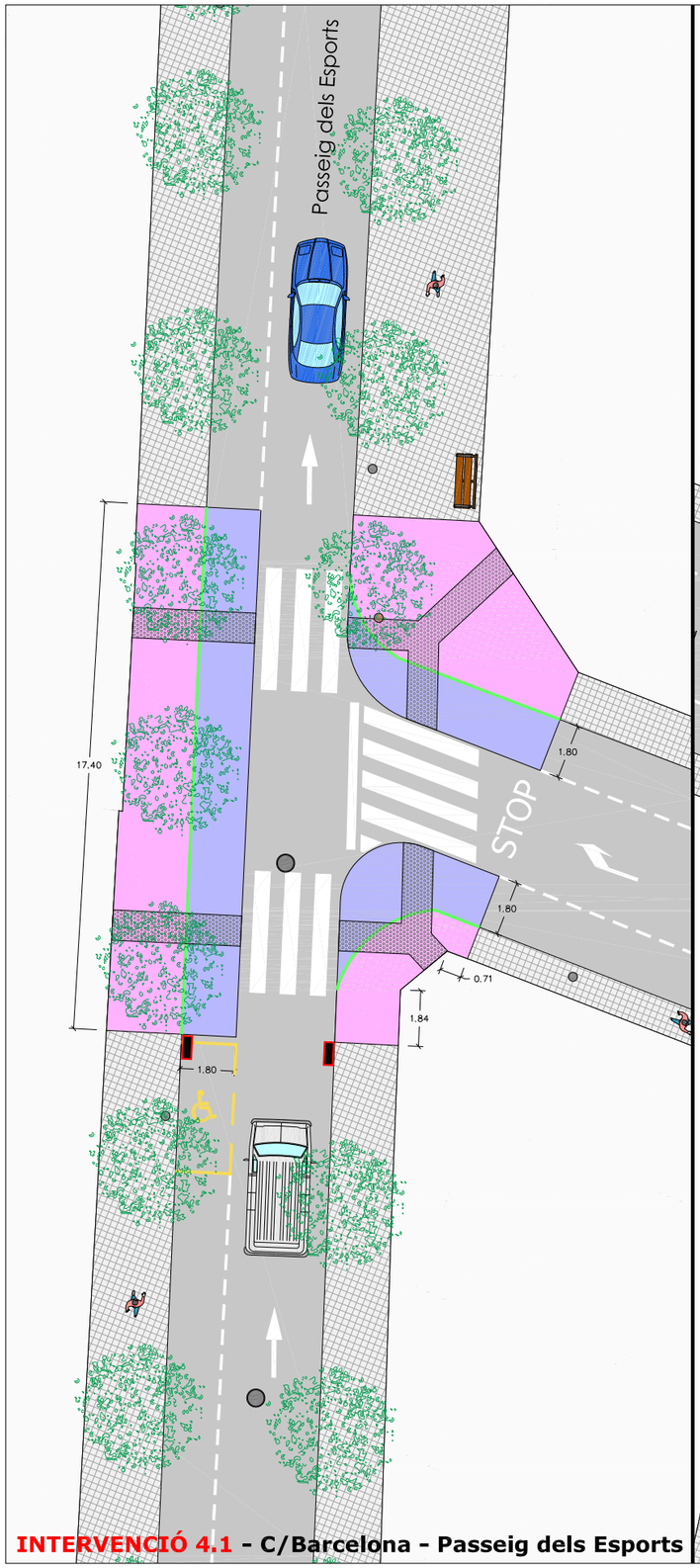

INTERVENCIÓ 4.1 - C/Barcelona - Passeig dels Esports

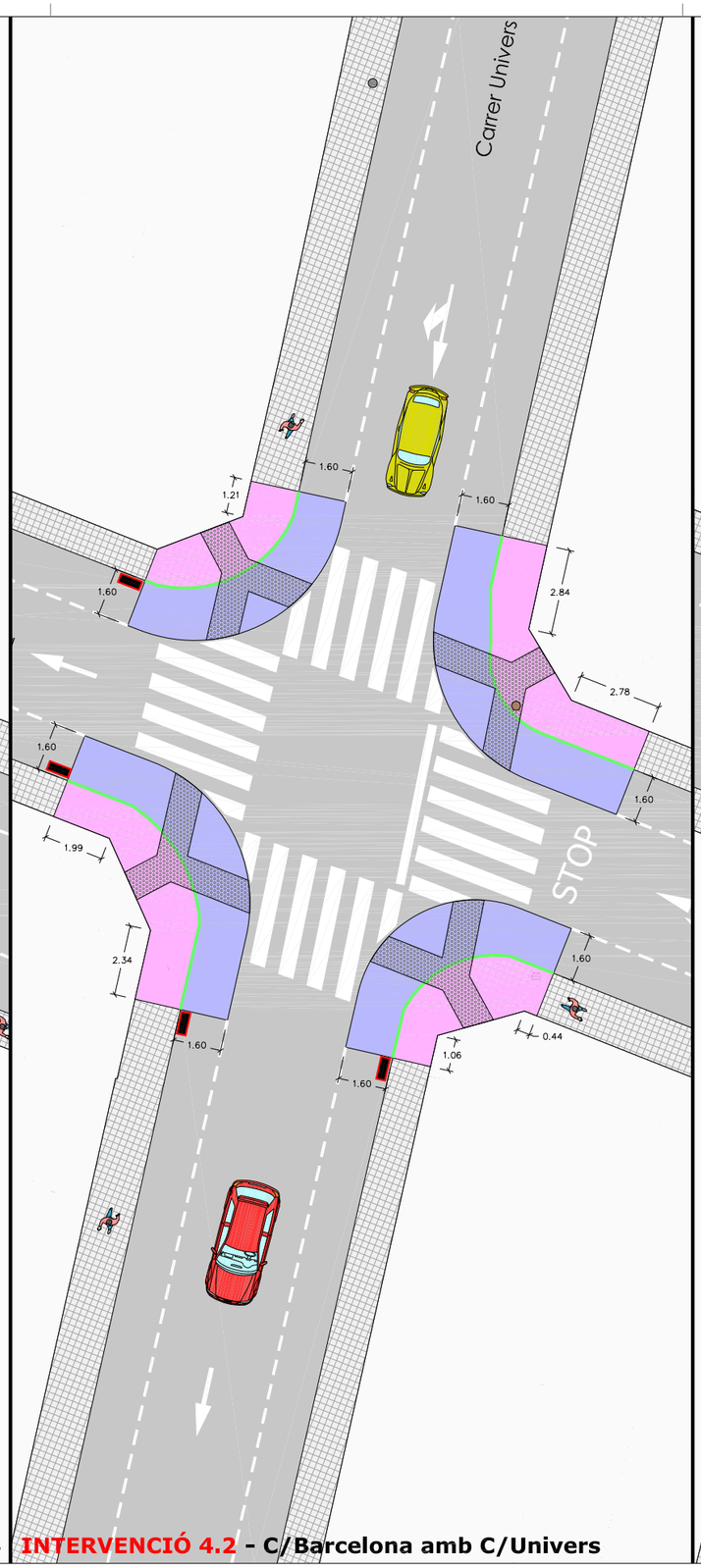

INTERVENCIÓ 4.2 - C/Barcelona amb C/Univers

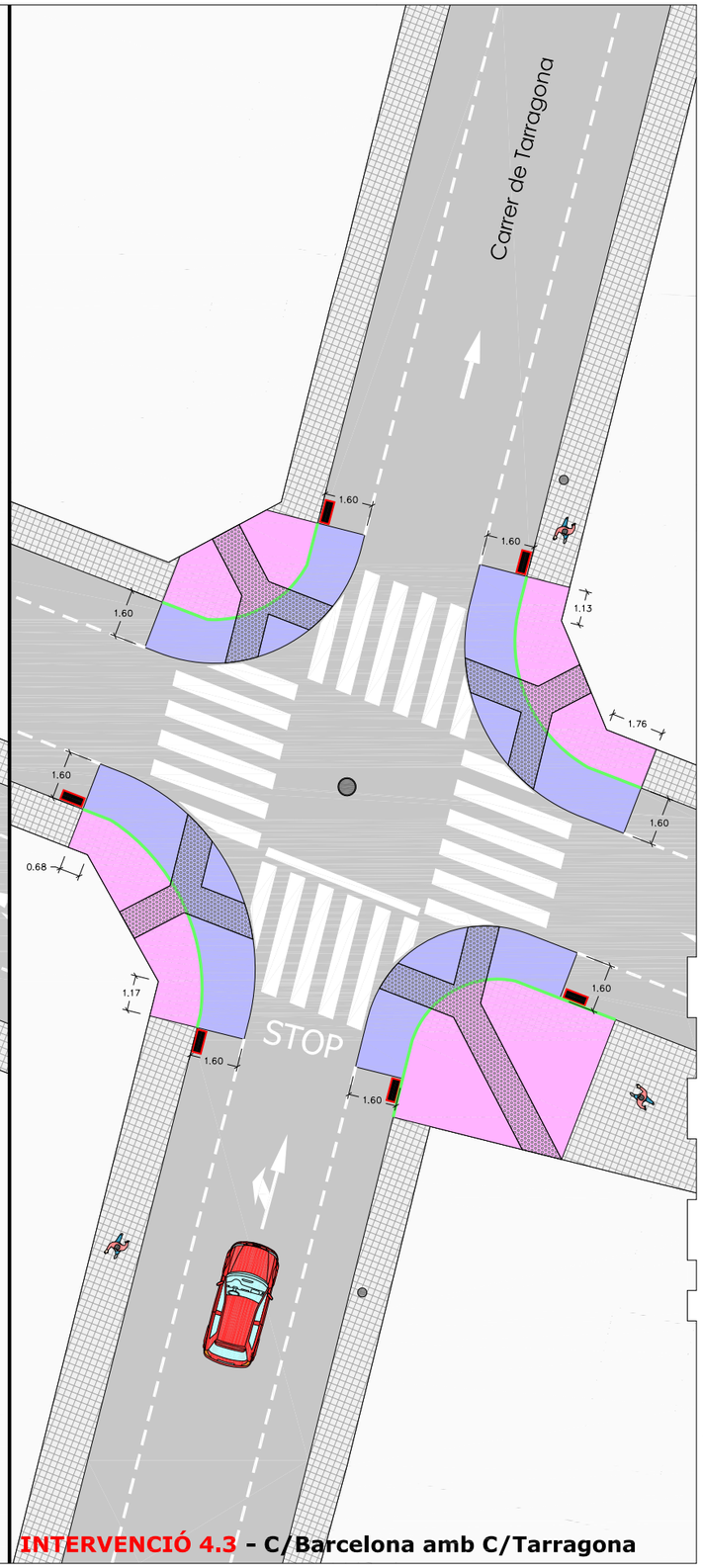

INTERVENCIÓ 4.3 - C/Barcelona amb C/Tarragona

LLEGENDA

- ENDERROC VORERA (Reposició panot gris)
- ENDERROC VORERA (Reposició panot vermell)
- ENDERROC VORADA
- VORERA NOVA PANOT GRIS
- VORERA NOVA PANOT VERMELL
- VORERA NOVA PANOT INVIDENTS (franja amplada 1m)
- NOU PAVIMENT ASFÀLTIC
- NOVA UBICACIÓ IMBORNAL
- NOVA PILONA
- TAULÓ SEPARACIÓ PAVIMENTS

12 10 8 6 4 2 0

Actuacions cruïlles vàries accessibilitat

Ajuntament de Sant Celoni
Àrea de Territori

TÈCNIC REDACTOR RAQUEL RAMOS
DATA NOVEMBRE 2016

ADEQUACIÓ I MILLORA DE L'ACCESSIBILITAT

NUCLI URBÀ DE SANT CELONI

INTERVENCIÓ 4.1, 4.2 i 4.3 - CRUÏLLES C/BARCELONA AMB PASSEIG DELS ESPORTS, C/UNIVERS I C/TARRAGONA

ACTUACIONS
SANT CELONI

04b

ESCALA 1/200(A3)

1609044-RR

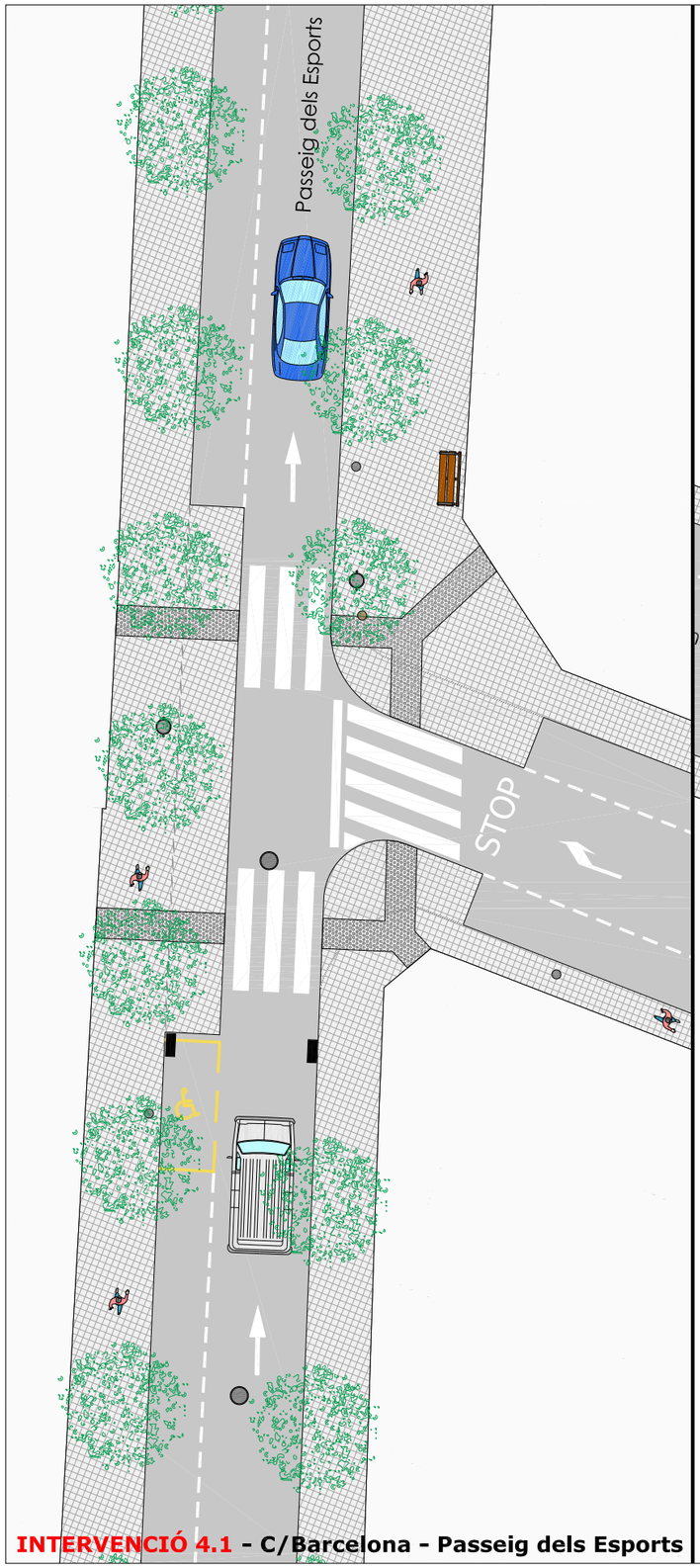

INTERVENCIÓ 4.1 - C/Barcelona - Passeig dels Esports

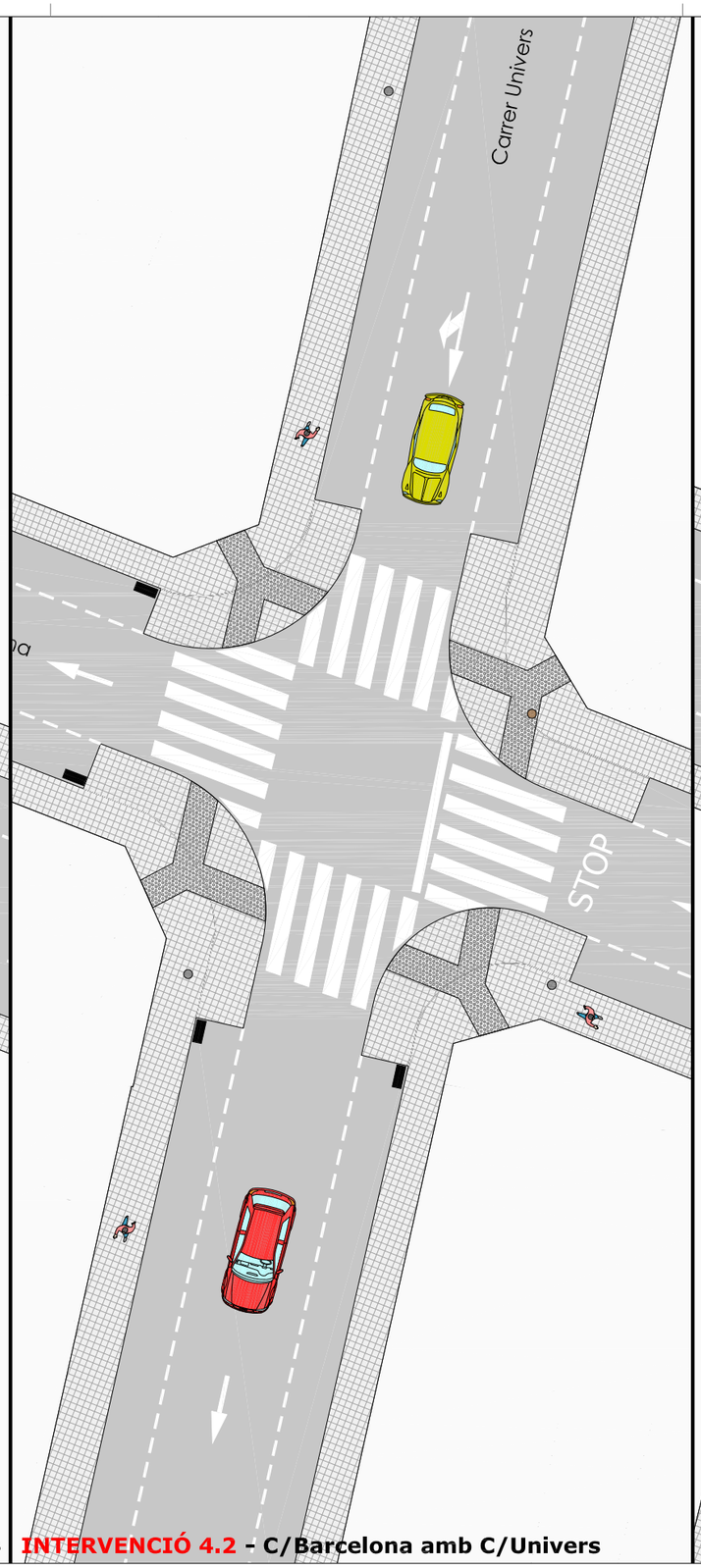

INTERVENCIÓ 4.2 - C/Barcelona amb C/Univers

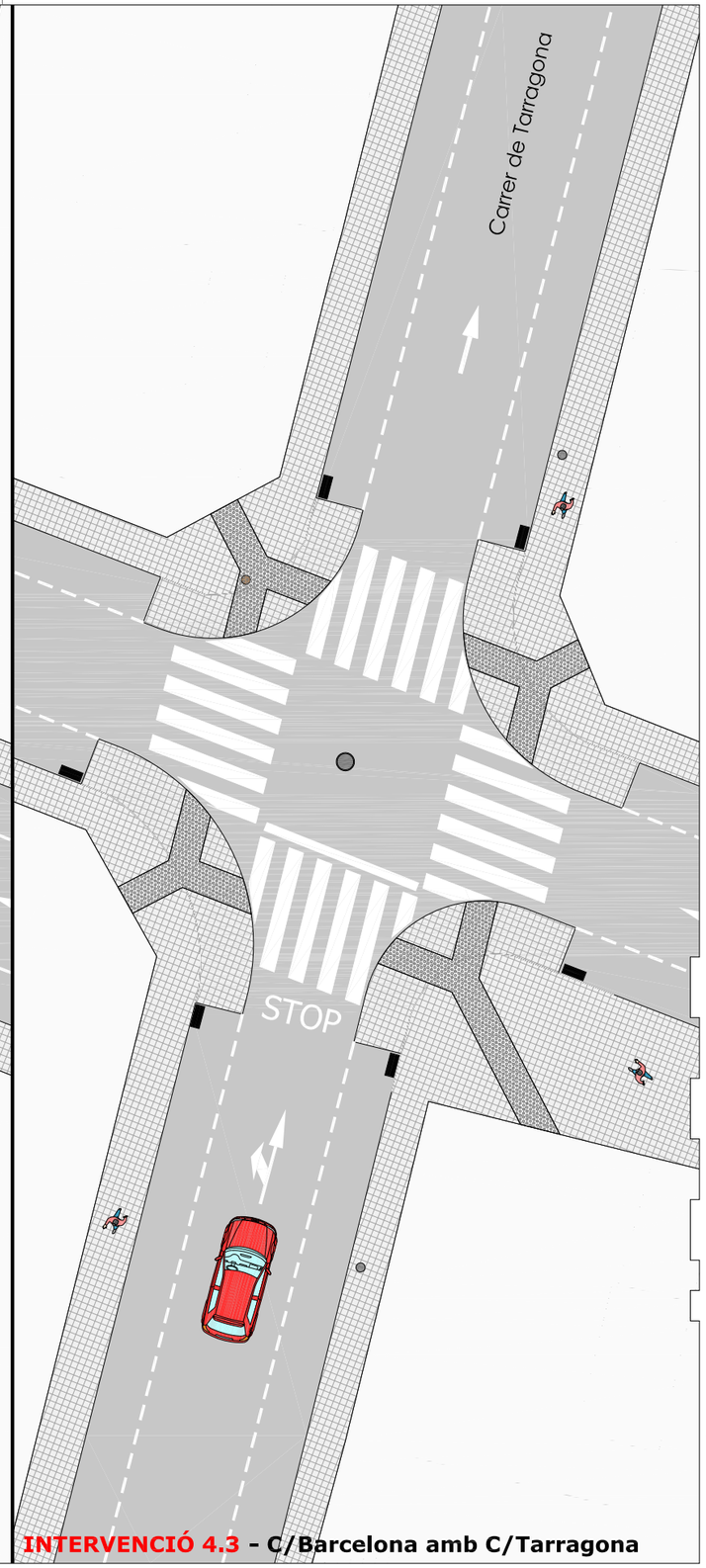

INTERVENCIÓ 4.3 - C/Barcelona amb C/Tarragona

Ajuntament de Sant Celoni
Àrea de Territori

TÈCNIC REDACTOR RAQUEL RAMOS
DATA NOVEMBRE 2016

ADEQUACIÓ I MILLORA DE L'ACCESSIBILITAT

NUCLI URBÀ DE SANT CELONI

INTERVENCIÓ 4.1, 4.2 i 4.3 - CRUÏLLES C/BARCELONA AMB PASSEIG DELS ESPORTS, C/UNIVERS I C/TARRAGONA

ESTAT DEFINITIU

SANT CELONI

04c

ESCALA 1/200(A3)

1609044-RR

DOCUMENT NÚMERO 3:

PLEC DE PRESCRIPCIONS TÈCNIQUES

Índex

CONDICIONS GENERALS

1. DOCUMENT DEL PROJECTE 3
2. RESPONSABILITAT DEL CONTRACTISTA 4
3. OBLIGACIONS DEL CONTRACTISTA 4
4. COMPLIMENT DE LES DISPOSICIONS VIGENTS 5
5. INDEMNITZACIONS A CÀRREC DEL CONTRACTISTA 5
6. DESPESES A CÀRREC DEL CONTRACTISTA 5
7. DIRECCIÓ DE LES OBRES 6
8. CONDICIONS GENERALS D'EXECUCIÓ DE LES OBRES 6
9. MODIFICACIONS D'OBRA 6
10. CONTROL D'UNITATS D'OBRA 6
11. MESURES D'ORDRE I SEGURETAT 7
12. CONSERVACIÓ DEL MEDI AMBIENT 7
13. OBRA DEFECTUOSA 8
14. REPLANTEIG DE LES OBRES 8
15. SENYALITZACIÓ DE LES OBRES 8
16. MATERIALS 8
17. DESVIAMENTS PROVISIONALS 9
18. ABOCADORS 10
19. PRÉSTECS 11
20. EXPROPIACIONS, SERVITUDS, SERVEIS I ELEMENTS AFECTATS 12
21. COL·LOCACIÓ DE SERVEIS 12
22. EXISTÈNCIA DE TRÀNSIT DURANT L'EXECUCIÓ DE LES OBRES 12
23. INTERFERÈNCIA AMB ALTRES CONTRACTISTES 13
24. DESVIAMENT DE SERVEIS 13
25. RECEPCIÓ D'OBRA I TERMINI DE GARANTIA 13
26. CONSERVACIÓ DE LES OBRES 15
27. CERTIFICACIÓ FINAL D'OBRA I LIQUIDACIÓ 15
28. PREUS UNITARIS 15
29. PARTIDES ALÇADES 16
30. ABONAMENT D'UNITATS D'OBRA 16
31. REVISIÓ DE PREUS 17

32. DISPOSICIONS APLICABLES 17
33. DISPOSICIONS APLICABLES D'ÀMBIT MEDIAMBIENTAL 23
33.1. Legislació de disposició general 23
33.2. Legislació d'urbanisme i construcció sostenible 24
33.3. Legislació de sòls i geologia 24
33.4. Legislació del cicle de l'aigua 24
33.5. Legislació de contaminació atmosfèrica 26
33.5.1. Legislació de contaminació acústica 27
33.6. Legislació de contaminació lluminosa 27
33.7. Legislació de contaminació electromagnètica 27
33.8. Legislació de residus 28
33.9. Legislació de patrimoni cultural 29
33.10. Legislació de medi natural, vegetació 29
33.11. Legislació de medi natural, fauna 30
33.12. Legislació de mobilitat 31

1. DOCUMENT DEL PROJECTE

El projecte consta dels següents documents:

- Document núm. 1: Memòria i annexos
- Document núm. 2: Plànols
- Document núm. 3: Plec de condicions
- Document núm. 4: Pressupost

El contingut d'aquests documents s'haurà detallat a la memòria.

S'entén per documents contractuals aquells que resten incorporats al contracte i que són d'obligat compliment, llevat modificacions degudament autoritzades. Aquests documents, en cas de licitació sota pressupost, són:

- Memòria
- Plànols
- Plec de Condicions amb els dos capítols (Condicions Tècniques Generals i Condicions Tècniques Particulars)
- Mesuraments
- Quadre de preus núm. 1
- Quadre de preus núm. 2
- Pressupost total

La resta de documents o dades del projecte són informatius i estan constituïts pels annexos, els estadets, els pressupostos parcials, el resum de pressupostos i el pressupost per al coneixement de l'Administració.

Els esmentats documents informatius representen només una opinió fonamentada de l'Administració, sense que això suposi que es responsabilitza de la certesa de les dades que se subministren. Aquestes dades s'han de considerar, tan sols, com a complement d'informació que el contractista ha d'adquirir directament amb els seus propis mitjans.

Només els documents contractuals, definits a l'apartat anterior, constitueixen la base del contracte; per tant, el contractista no podrà al·legar cap modificació de les condicions del contracte en base a les dades contingudes als documents informatius (com per exemple, preus de bases de personal, maquinària i materials, fixació de lloseres, préstecs o abocadors, distàncies de transport característiques dels materials d'esplanació, justificació de preus, etc), llevat que aquestes dades apareguin en algun document contractual.

El contractista serà, doncs, responsable de les errades que es puguin derivar pel fet de no obtenir la suficient informació directa, que rectifiqui o ratifiqui la continguda als documents informatius del projecte.

Si hi hagués contradicció entre els plànols i les Condicions Tècniques Particulars, en el cas que s'incloguin com a document que complementi el Plec de Condicions Generals, preval el que s'ha escrit en les Condicions Tècniques Particulars. En qualsevol cas, ambdós documents prevalen sobre les Condicions Tècniques Generals.

El que s'ha esmentat al Plec de Condicions i omès als plànols, o viceversa, s'haurà d'executar com si s'hagués exposat a ambdós documents, sempre que a criteri del director quedin suficientment definides les unitats d'obra corresponents i tinguin preu al contracte.

2. RESPONSABILITAT DEL CONTRACTISTA

El contractista és responsable de l'execució de les obres segons les condicions establertes al contracte i en els documents que componen el projecte. Com a conseqüència d'això, està obligat a l'enderroc i reconstrucció de tot el que estigui mal executat, sense que pugui servir d'excusa que la direcció tècnica de les obres hagi reconegut i examinat la construcció durant les obres, ni tampoc que hagin estat abonades les liquidacions parcials.

3. OBLIGACIONS DEL CONTRACTISTA

Abans de començar les obres, el contractista comunicarà a la direcció facultativa la relació detallada de la maquinària, mitjans auxiliars i plantilla que utilitzarà per a l'execució de les obres, amb les dades següents:

a. Maquinària i mitjans auxiliars que haurà d'emprar en l'execució dels treballs.

b. Tècnic amb titulació adequada designat pel contractista per a la direcció de les obres, que quedarà permanentment adscrit a aquesta, la qual cosa haurà de comunicar a la direcció facultativa. El tècnic quedarà adscrit en qualitat de cap d'obra amb residència en la localitat on es desenvolupin els treballs i haurà de romandre durant les hores de treball a peu d'obra.

c. El contractista també facilitarà a la direcció facultativa una relació numerada per oficis i categoria del personal que ha de constituir la plantilla mínima al servei de les obres.

d. El contractista donarà coneixement, per escrit, dels subcontractes que vol concertar, tot indicant la part del contracte a realitzar pel subcontractista. En general, la subcontractació es regirà pel que estableix l'article 116 de la Llei de Contractes de les Administracions Públiques (d'ara endavant LCAP).

e. Igualment, si el pressupost excedeix de 300.506,05 €, habilitarà un local per a despatx exclusiu de la direcció facultativa de l'obra, degudament condicionat, aïllat i protegit.

f. A petició de la direcció facultativa, i per tal d'assegurar el contacte directe amb aquesta, el contractista disposarà a peu d'obra d'una línia telefònica i de FAX i servei de correu electrònic

g. En cas que el cap d'obra s'absentés de l'obra, haurà de deixar instruccions per a la seva localització immediata.

h. La Propietat, amb motiu justificat, podrà sol·licitar la substitució del personal del contractista, sense obligació de respondre de cap dels danys que al contractista pugui causar l'exercici d'aquesta facultat. Això no obstant, el contractista respon de la capacitat i de la disciplina de tot el personal assignat a l'obra.

i. Amb relació a l'oficina d'obra i al llibre d'ordres, només es regirà pel que disposen les clàusules 7, 8 i 9 del Plec de Clàusules Administratives Generals. El contractista està obligat a dedicar a les obres el personal tècnic que es va comprometre dedicar a la licitació i la direcció, per al normal compliment de llurs funcions. Així mateix, el contractista haurà de disposar a peu d'obra d'un local apropiat com a oficina.

4. COMPLIMENT DE LES DISPOSICIONS VIGENTS

Hom es regirà pel que s'estipula a les clàusules 11, 16, 17 i 19 del Plec de Clàusules Administratives Generals.

Així mateix, es compliran els requisits vigents per a l'emmagatzematge i la utilització d'explosius, carburants, prevenció d'incendis, etc., i s'ajustarà al que prescriu el Codi de Circulació, Reglament de la Policia i conservació de carreteres, Reglament electrotècnic de baixa tensió, Reglament de Seguretat i Salut, i a totes les disposicions vigents que siguin d'aplicació en aquells treball que, directa o indirectament, siguin necessaris per al compliment del contracte.

5. INDEMNITZACIONS A CÀRREC DEL CONTRACTISTA

Hom es regirà pel que disposi l'article 134 del Reglament General de Contractació de l'Estat i la clàusula 12 del Plec de Clàusules Administratives Generals.

Particularment, el contractista haurà de reparar, a càrrec seu, els serveis públics o privats malmesos, indemnitzant les persones o propietats que resultin perjudicades.

El contractista adoptarà les mesures necessàries especificades a l'annex Estudi Ambiental del projecte, concretament al Programa de Seguiment ambiental i, també, d'altres que es considerin oportunes (segons indiqui el Responsable de la Vigilància Ambiental i/o la Direcció d'Obra) , per tal d'evitar afeccions perjudicials sobre el medi ambient. Serà responsable dels damnatges i perjudicis que es puguin causar per no haver aplicat les mesures preventives abans indicades.

El contractista haurà de mantenir durant l'execució de l'obra, i refer quan aquesta finalitzi, les servituds afectades, conforme estableix la clàusula 20 de l'esmentat Plec de Clàusules Administratives Generals, essent a compte del contractista els treballs necessaris per a tal objectiu.

6. DESPESES A CÀRREC DEL CONTRACTISTA

A més de les despeses i taxes, que s'esmenten a les clàusules 13 i 38 del Plec de Clàusules Administratives Generals, seran a càrrec del contractista, si a les Condicions Tècniques Particulars o al contracte no es preveu explícitament el contrari, les següents despeses:

- Despeses corresponents a instal·lacions i equips de maquinària
- Despeses de construcció i retirada de tota mena de construccions auxiliars, instal·lacions, ferramentes, etc.
- Despeses de llogaters o d'adquisició de terrenys per a dipòsits de maquinària de materials
- Despeses de protecció d'amàs i de la mateixa obra contra tot deteriorament
- Despeses de muntatge, conservació i retirada d'instal·lacions per al subministrament d'aigua i d'energia elèctrica, necessaris per a l'execució de les obres, així com dels drets, taxes o impostos de presa, comptadors, etc.
- Despeses i indemnitzacions que es produeixen a les ocupacions temporals; despeses d'explotació i utilització de préstecs, pedreres, lleres i abocadors, així com els cànons i despeses per a la deposició controlada al gestor de residus o centre de reciclatge autoritzat.
- Despeses de retirada de materials rebutjats, evacuació de restes, neteja general de l'obra i de zones confrontades afectades per les obres, etc, així com els cànons i despeses per a la

deposició controlada al gestor de residus o centre de reciclatge autoritzat.de les restes procedents de l'obra.

- Despeses de permisos o llicències necessàries per a l'execució, excepte les que corresponen a expropiacions i serveis afectats
- Despeses ocasionades pel subministrament i col·locació dels cartells anunciadors de l'obra
- El contractista haurà d'abonar tots els càrrecs, taxes i impostos que es derivin de la obtenció dels permisos, visats, llicències i dictàmens necessaris per a l'execució i posada en servei de les obres, del projecte elèctric, d'enllumenat públic de semaforització, així com del visat del col·legi professional corresponent,.
- El contractista també haurà d'abonar totes les despeses necessàries per a l'obtenció de l'aprovació prèvia del projecte i l'autorització de posada en servei del Departament d'Indústria i Energia o estament en qui delegui.
- Qualsevol altre tipus de despesa no especificada es considerarà inclosa als preus unitaris contractats

7. DIRECCIÓ DE LES OBRES

L'Administració, a través de la direcció de l'obra, efectuarà la inspecció, comprovació i vigilància per a la correcta realització de l'obra contractada, tot ajustant-se al que disposen les clàusules 4 i 21 del Plec de Clàusules Administratives Generals.

El delegat d'obra del contractista haurà de ser el tècnic titulat que exigeix el director de l'obra, amb experiència acreditada en obres similars a les que són objecte del present projecte.

8. CONDICIONS GENERALS D'EXECUCIÓ DE LES OBRES

Queda entès d'una manera general, que les obres s'executaran d'acord amb les normes de bona construcció lliurement apreciades per la direcció tècnica de les obres.

El contractista de les obres notificarà a la direcció tècnica de les obres, amb l'antelació que calgui, a fi i efecte que pugui procedir al reconeixement de l'execució de les que hagin de quedar amagades o que a judici del director d'obra o del contractista requereixin el dit reconeixement.

De totes aquestes i a mesura que s'executin, s'aixecaran plànols precisos per a llur comprovació, constatació, medició i liquidació, que seran subscrits per la direcció tècnica de les obres. Aquests plànols els aportarà el contractista a mesura que es vagin complimentant les diferents unitats d'obra i a criteri de la direcció d'obra. El contractista haurà d'abonar les despeses dels treballs auxiliars necessaris per fer medició, excepte que s'avingui amb el que proposi la direcció tècnica de les obres.

9. MODIFICACIONS D'OBRA

Ni el director de l'obra ni el contractista podran introduir o executar modificacions a les obres compreses en el contracte, sense l'aprovació prèvia per l'Administració de la modificació i del pressupost que en resulti com a conseqüència, i se seguiran els tràmits previstos a l'article 217 de la Llei 30/07, de 30 d'octubre, de Contractes del Sector Públic.

10.CONTROL D'UNITATS D'OBRA

El control de qualitat de les unitats d'obra s'executarà d'acord amb el programa aportat pel laboratori encarregat, i aprovat per la direcció facultativa.

L'import, fins a l'1% del pressupost de contracta, anirà a càrrec del contractista, segons la clàusula 38 del Plec de Clàusules Administratives Generals per a la contractació d'obres de l'Estat. La resta, si s'escau, serà abonada per la Propietat.

El laboratori encarregat del control d'obra realitzarà tots els assaigs del programa, prèvia sol·licitud de la direcció facultativa de les obres, d'acord amb el següent esquema de funcionament:

A criteri de la direcció facultativa es podrà ampliar o reduir el nombre de controls previstos al programa esmentat més amunt.

El contractista arribarà al laboratori amb temps suficient perquè aquest pugui executar el control corresponent; a tals efectes el contractista facilitarà al laboratori la seva tasca.

Els resultats negatius de qualsevol unitat es consignaran al Llibre d'Ordres.

El cost dels assaigs que donin resultats negatius es descomptarà directament al contractista, al marge del que s'especifica al segon paràgraf.

11.MESURES D'ORDRE I SEGURETAT

El contractista resta obligat a adoptar les mesures d'ordre i seguretat necessàries per a la bona i segura marxa dels treballs.

En tot cas, el contractista serà única i exclusivament el responsable, durant l'execució de les obres, de tots els accidents o perjudicis que pugui sofrir llur personal o causar-los a d'altres persones o entitats. En conseqüència, el constructor assumirà totes les responsabilitats annexes al compliment de la Llei 31/1995 , de 8 de novembre, de Prevenció de Riscos Laborals i reglaments i disposicions posteriors, especialment la Llei 54/03, de 12 de desembre, de Reforma del Marc Normatiu de la Prevenció de Riscos Laborals i el Reial Decret 171/04, de 30 de gener, pel que es desenvolupa l'article 24 de la Llei 31/95, de 8 de novembre, de Prevenció de Riscos Laborals, en matèria de coordinació d'activitats empresarials.

S'exceptuen els danys que siguin ocasionats com a conseqüència immediata i directa d'una ordre de l'Administració.

En totes les obres amb pressupost de licitació superior a 300.506,05 €, el contractista haurà de presentar certificació que acrediti que té concertada una assegurança per respondre dels danys que es puguin produir a tercers per un import no inferior a 120.202,42 €.

La Propietat podrà procedir a la suspensió del pagament de les certificacions mentre el contractista no acrediti el compliment d'aquesta estipulació, sense que el període de suspensió sigui computable a efectes d'indemnització per retard en el pagament de certificacions.

12.CONSERVACIÓ DEL MEDI AMBIENT

El contractista, tant en els treballs que realitzi dins dels límits de l'obra com fora d'aquests, ha d'adoptar les mesures necessàries perquè les afeccions al medi ambient siguin nul·les, o en tot cas, les previstes en la documentació ambiental pertinent. Per aquest darrer propòsit, s'associarien les mesures correctores o compensatòries que ja haurien estat indicades en projecte.

El Contractista realitzarà el seu Pla de Medi Ambient (PMA), d'acord amb les prescripcions recollides a l'annex Estudi Ambiental del projecte. Aquest Pla de Medi Ambient l'haurà de supervisar el Responsable de la Vigilància Ambiental i l'haurà d'aprovar la Direcció d'obra abans de l'inici de les obres.

Es donarà compliment a totes les condicions indicades per a la fase d'obres al Programa de Seguiment Ambiental de l'annex Estudi Ambiental del projecte. Aquestes condicions hauran d'haver estat recollides al PMA del contractista per a la seva avaluació periòdica.

Amb la periodicitat que es determini a l'annex Estudi Ambiental, el Contractista entregarà tota la informació que requereixi el Responsable de la Vigilància Ambiental de l'obra per a la completa complimentació dels informes ambientals d'obra.

El contractista és responsable de la guarda i custòdia de l'arbrat de la zona objecte del projecte d'urbanització, fins a l'extinció del contracte. Sense la prèvia autorització del director de l'obra el contractista no podrà realitzar cap tala d'arbres i, sempre que així es consideri en projecte, es procedirà a la protecció dels mateixos mitjançant els dispositius especificats.

El contractista serà responsable únic de les agressions que, en els sentits abans apuntats, i qualssevol altres difícilment identificables en aquest moment, produeixi al medi ambient, havent de canviar els mitjans i mètodes utilitzats i reparar els danys causats, tot seguint les ordres de la direcció d'obra o dels organismes institucionals competents en la matèria.

13.OBRA DEFECTUOSA

Quan la contracta hagi efectuat qualsevol element de l'obra que no s'ajusti a aquest Plec de Condicions, la direcció tècnica de les obres podrà acceptar-lo o rebutjar-lo. En el primer cas, aquesta fixarà el preu que cregui just, d'acord amb les diferències que hi haguessin, i el contractista estarà obligat a acceptar aquesta valoració. En cas que no s'hi conformi, desfarà i reconstruirà, a càrrec seu, tota la part mal executada, d'acord amb les condicions que fixi la direcció tècnica de les obres, sense que això signifiqui motiu de pròrroga en cas d'execució.

14.REPLANTEIG DE LES OBRES

El contractista realitzarà tots els replantejaments parcials que siguin necessaris per a la correcta execució de les obres, els quals han de ser aprovats per la direcció de l'obra. També haurà de materialitzar, sobre el terreny, tots els punts de detall que la direcció consideri necessaris per a l'acabament exacte, en planta i perfil, de les diferents unitats. Tots els materials, equips i mà d'obra necessaris per a aquests treballs aniran a càrrec del contractista.

15.SENYALITZACIÓ DE LES OBRES

El contractista està obligat a instal·lar a càrrec seu els senyals que calguin per indicar l'accés a l'obra, la circulació a la zona que ocupen els treballs i els punts de possible perill a causa de l'obra, tant a l'esmentada zona com als límits i rodalies, així com també a complir les ordres a les quals fa referència la clàusula 23 del Plec de Clàusules Administratives Generals.

Així mateix, en el termini de vuit dies hàbils, posteriors a l'inici de les obres, el contractista estarà obligat a instal·lar, a càrrec seu, un cartell anunciador de les obres, d'acord amb els normalitzats per la Generalitat de Catalunya. A tals efectes, la direcció facultativa aportarà al contractista les característiques del cartell, així com la situació on s'haurà d'instal·lar.

16.MATERIALS

A més del que es disposa a les clàusules 15, 34, 35, 36 i 37 del Plec de Clàusules Administratives Generals, caldrà observar les prescripcions següents:

Si les procedències dels materials fossin fixades als documents contractuals, el contractista haurà d'utilitzar, obligatòriament, les esmentades procedències, llevat autorització explícita del director d'obra. Si fos prescindible, a judici de l'Administració, canviar aquell origen o procedència, hom es regirà pel que es disposa a la clàusula 60 del Plec de Clàusules Administratives Generals.

Sempre que sigui possible, i si així ho determinen les anàlisis qualitatives corresponents i ho aprova la Direcció d'Obra, es fomentarà l'ús de materials procedents de la pròpia obra, com ara els provinents de demolició per a rebliments, subbases en vialitat, etc.

Si per complir les prescripcions del present Plec es rebutgen materials procedents de l'esplanació, préstecs i pedreres, que figuren com a utilitzables només als documents informatius, el contractista tindrà l'obligació d'aportar altres materials, que compleixin les prescripcions, sense que per això tingui dret a un nou preu unitari.

El contractista obtindrà, a càrrec seu, l'autorització per a l'ús de préstecs, i aniran també a càrrec seu totes les despeses, cànons, indemnitzacions, etc., que es presentin, així com els cànons i despeses per a la deposició controlada al gestor de residus o centre de reciclatge autoritzat..

El contractista notificarà a la direcció de l'obra, amb la suficient antelació, les procedències dels materials que es proposa utilitzar, i aportarà les mostres i les dades necessàries, tant pel que fa a la quantitat com a la qualitat.

Abans de la col·locació de qualsevol material, el contractis¬ta pre¬sentarà, a sol·licitud del director de l'obra, els catàlegs, cartes, mostres, certificats d'homologació estesos per una entitat oficial i certificats de garantia i de colada dels materials que s'han d'utilitzar a l'obra.

En cap cas podran ser arreplegats ni utilitzats a l'obra materials, la procedència dels quals no hagi estat aprovada pel director de les obres.

17.DESVIAMENTS PROVISIONALS

El contractista executarà o condicionarà, en el moment oportú, les carreteres, camins i accessos provisionals per als desviaments que imposin les obres, amb relació al trànsit general i als accessos dels confrontants, d'acord amb el que es defineix al projecte o amb les instruccions que rebi de la direcció.

Tal i com es determina a l'annex Estudi Ambiental del projecte, s'haurà de realitzar un pla específic d'accessos, on es recolliran tots els accessos a emprar a l'obra, existents o no. Aquest pla d'accessos forma part del Pla de Medi Ambient i ha d'estar enllestit i aprovat per la Direcció d'Obra abans de l'inici de les obres.

Els materials i les unitats d'obra, que comporten les esmentades obres provisionals, compliran totes les prescripcions del present Plec, com si fossin obres definitives.

Aquestes obres seran d'abonament, llevat que en el Plec de Condicions Tècniques Particulars es digui expressament el contrari, és a dir, amb càrrec a les partides alçades que per tal motiu figurin al pressupost o, en cas que no hi siguin, valorades segons els preus de contracte.

Si aquests desviaments no fossin estrictament necessaris per a l'execució normal de les obres, a criteri de la direcció, no seran d'abonament i, en aquest cas, si li convé al contractista facilitarà o accelerarà l'execució de les obres.

Tampoc seran d'abonament els camins d'obra, com ara accessos, pujades, ponts provisionals, etc., necessaris per a la circulació interior de l'obra, per a transport dels materials, per a accessos i

circulació del personal de l'Administració, o per a visites d'obra. Malgrat tot, el contractista haurà de mantenir els esmentats camins d'obra i accessos en bones condicions de circulació.

La conservació, durant el termini d'utilització d'aquestes obres provisionals, serà a càrrec del contractista.

18.ABOCADORS

Llevat manifestació expressa contrària al Plec de Condicions Tècniques Particulars, la localització d'abocadors, així com les despeses que comporti llur utilització, seran a càrrec del contractista, així com els cànons i despeses per a la deposició controlada al gestor de residus o centre de reciclatge autoritzat.

Tal i com es determina a l'annex Estudi Ambiental del projecte, s'haurà de realitzar un pla específic d'abocadors, on es recolliran tots els abocadors a emprar a l'obra, existents o aquells de terres inerts que es pretengui crear. Aquest pla d'abocadors forma part del Pla de Medi Ambient i ha d'estar enllestit i aprovat per la Direcció d'obra abans de l'inici de les obres.

Els abocadors existents que es preveu emprar han d'estar convenientment legalitzats. La documentació relativa a la seva legalització ha de ser entregada al Responsable de la Vigilància Ambiental d'obra, per tal que aquest l'adjunti a l'informe ambiental d'obra abans d'iniciar l'ús de l'abocador.

Els abocadors de terres de nova creació, han de disposar de la conformitat del propietari de la parcel·la i de l'aprovació de l'ajuntament. La documentació generada per a cada un d'ells (l'ara esmentada i l'especificada al pla específic segons l'annex Estudi Ambiental per a cada abocador), s'haurà d'enviar a l'Oficina Territorial del Departament de Medi Ambient i Habitatge sol·licitant la seva autorització.

Sempre que sigui possible, s'intentarà que el balanç de terres dins de la pròpia obra (d'entrada i de sortida) s'aproximi a zero, afavorint la utilització de les terres sobrants (si així ho determina el resultat de les anàlisis qualitatives d'aquestes per a l'ús que es destina i quan la Direcció d'obra doni la seva conformitat).

Així mateix, el contractista es responsabilitzarà de complir la resta de normativa vigent en matèria de medi ambient.

Ni el fet que la distància als abocadors autoritzats sigui més gran que la que es preveu a la hipòtesi feta en la justificació del preu unitari, que s'inclou als annexos de la memòria, ni l'omissió en l'esmentada justificació de l'operació de transport als abocadors, seran causa suficient per al·legar modificació del preu unitari, que apareix al quadre de preus, o dir que la unitat d'obra corresponent no inclou la dita operació de transport a l'abocador, sempre que als documents contractuals es fixi que la unitat sí que la inclou.

Si als mesuraments i documents informatius del projecte es contempla que el material obtingut de l'excavació de l'esplanament, fonaments o rases, s'ha d'utilitzar per a terraplè, replens, etc., i la direcció d'obra rebutja aquest material perquè no compleix les condicions del present plec, o bé existeixen residus o material de possible toxicitat, el contractista haurà de transportar-lo a abocadors autoritzats sense dret a cap abonament complementari a la corresponent excavació, ni a incrementar el preu del contracte per haver emprat majors quantitats de material procedent de préstecs.

En cas que vagin a l'abocador, el contractista es responsabilitzarà del compliment de les disposicions vigents que facin relació al transport i abocament de materials, autoritzacions. permisos necessaris i

canons, així com els cànons i despeses per a la deposició controlada al gestor de residus o centre de reciclatge autoritzat.

Així mateix, el contractista es responsabilitzarà de la complimentació de la normativa vigent en matèria de medi ambient.

El director de les obres podrà autoritzar abocaments de terres a l'interior d'àrees parcel·lades, zones verdes i d'equipament, amb la condició que els productes abocats siguin expressament autoritzats per la direcció i estesos i compactats correctament. Les despeses de l'esmentada extensió i compactació dels materials seran a càrrec del contractista, ja que es consideren incloses als preus unitaris. D'altra banda, no es podrà extreure cap tipus de material de les àrees esmentades al paràgraf anterior, sense l'autorització expressa del director de l'obra.

La destinació i ús de qualsevol material que s'extregui de l'obra la determinarà la direcció tècnica de l'obra. En cas que es faci sense la seva autorització, serà a càrrec del contractista la reposició del material extret.

19.PRÉSTECS

Llevat manifestació expressa contrària al Plec de Condicions Tècniques Particulars, la localització de préstecs (existents o de nova creació), així com les despeses que comporti llur utilització, seran a càrrec del contractista.

Tal i com es determina a l'annex Estudi Ambiental del projecte, s'haurà de realitzar un pla específic de préstecs, on es recolliran tots els préstecs a emprar a l'obra, existents o aquells de terres inerts que es pretengui crear. Aquest pla de préstecs forma part del Pla de Medi Ambient a realitzar pel contractista i ha d'estar enllestit i aprovat per la Direcció d'obra abans de l'inici de les obres.

Els préstecs existents que es preveu emprar han d'estar convenientment legalitzats. La documentació relativa a la seva legalització ha de ser entregada a la Direcció d'obra, per tal que aquesta l'adjunti a l'informe ambiental d'obra abans d'iniciar l'ús de préstec.

Els préstecs de terres inerts de nova creació, han de disposar de la conformitat del propietari de la parcel·la i de l'aprovació de l'ajuntament. La documentació generada per a cada un d'ells (l'ara esmentada i l'especificada al pla específic segons l'annex Estudi Ambiental per a cada àrea de préstec), s'haurà d'enviar a l'Oficina Territorial del Departament de Medi Ambient i Habitatge sol·licitant la seva autorització.

Sempre que sigui possible, s'intentarà que el balanç de terres dins de la pròpia obra (d'entrada i de sortida) s'aproximi a zero, afavorint la utilització de les terres sobrants (si així ho determina el resultat de les anàlisis qualitatives d'aquestes per a l'ús que es destina i quan la Direcció d'obra doni la seva conformitat).

Així mateix, el contractista es responsabilitzarà de complir la resta de normativa vigent en matèria de medi ambient.

Ni el fet que la distància als préstecs autoritzats sigui més gran que la que es preveu a la hipòtesi feta en la justificació del preu unitari, que s'inclou als annexos de la memòria, ni l'omissió en l'esmentada justificació de l'operació de transport als abocadors, seran causa suficient per al·legar modificació del preu unitari, que apareix al quadre de preus, o dir que la unitat d'obra corresponent no inclou la dita operació de transport des de la zona de préstec, sempre que als documents contractuals es fixi que la unitat sí que la inclou.

20.EXPROPIACIONS, SERVITUDS, SERVEIS I ELEMENTS AFECTATS

Amb relació a les servituds existents, hom es regirà pel que s'estipula a la clàusula 20 del Plec de Clàusules Administratives Generals. A tal efecte, també es consideraran servituds relacionades amb el Plec de Condicions aquelles que apareguin definides als plànols del projecte.

Els objectes afectats seran traslladats o retirats per les companyies i organismes corresponents. Malgrat tot, el contractista tindrà l'obligació de realitzar els treballs necessaris per a la localització, protecció o desviament, en tot cas, dels serveis afectats de poca importància, que la direcció consideri convenient per a la millora del desenvolupament de les obres, si bé aquests treballs li seran abonats, bé amb càrrec a les partides alçades existents a l'efecte del pressupost o per unitats d'obra, amb aplicació dels preus del quadre núm. 1. En llur defecte, hom es regirà pel que s'estableix a la clàusula 60 del Plec de Clàusules Administratives Generals.

Tots aquells elements existents ja siguin edificacions, espècies vegetals en general o altres elements que s'hagin de conservar, es protegiran convenientment, per tal d'assegurar la seva permanència fins a l'extinció del contracte. A tals efectes, i seguint les instruccions del director de l'obra, se senyalaran i delimitaran sobre el terreny abans d'iniciar-se les obres.

Els que es malmetin per motius imputables al contractista, aquest els reposarà al seu càrrec. L'element reposat haurà de tenir les mateixes característiques que l'existent abans de malmetre'l.

Quan sigui necessari executar determinades unitats d'obra, en presència de servituds de qualsevol tipus, o de serveis existents que sigui necessari respectar, o quan s'escaigui l'execució simultània de les obres i la substitució o reposició de serveis afectats, el contractista estarà obligat a emprar els mitjans adequats per a la realització dels treballs amb el màxim de cura, de manera que s'eviti una possible interferència i risc de qualsevol tipus.

El contractista sol·licitarà a les diferents entitats subministradores o propietaris de serveis plànols de definició de la posició dels esmentats serveis, i localitzarà i descobrirà les canonades de serveis soterrats mitjançant treballs d'execució manual. Les despeses originades o les disminucions de rendiment originades es consideraran als preus unitaris i no podran ser objecte de reclamació.

Si com a conseqüència de tot l'anterior s'han d'efectuar manualment o mecànicament alguns treballs o s'han de reparar instal·lacions afectades, el cost corresponent serà íntegrament a càrrec del contractista.

21.COL·LOCACIÓ DE SERVEIS

Es recorda al contractista que està totalment prohibit col·locar qualsevol tipus de servei dins l'espai parcel·lat, amb l'excepció de les corresponents connexions de desguàs del clavegueram, armaris de BT (DSPD) i telèfons.

L'existència d'un servei dins l'espai parcel·lat es considerarà un vici ocult i, conseqüentment, el contractista haurà de procedir a la seva reparació amb responsabilitat durant el termini de 15 anys, d'acord amb l'article 219 de la Llei 30/07, de 30 d'octubre, de Contractes del Sector Públic.

22.EXISTÈNCIA DE TRÀNSIT DURANT L'EXECUCIÓ DE LES OBRES

L'existència de determinats vials, que s'hagin de mantenir en servei durant l'execució de les obres, no serà motiu de reclamació econòmica per part del contractista.

El contractista programarà l'execució de les obres de manera que les interferències siguin mínimes i, si s'escau, construirà els desviaments provisionals que siguin necessaris dotant-los de la senyalització

corresponent, sense que això sigui motiu d'increment del preu del contracte. En cas que siguin necessaris desviaments provisionals, el contractista prendrà totes les mesures necessàries per garantir la seguretat de tots els que hi circulin.

Les despeses ocasionades pels anteriors conceptes i per la conservació dels vials de servei esmentats, es consideraran incloses als preus de contracte, i en cap moment podran ser objecte de reclamació. En cas que l'anterior impliqui la necessitat d'executar determinades parts de les obres per fases, aquestes seran definides per la direcció de les obres, i el possible cost addicional es considerarà inclòs als preus unitaris, com en l'apartat anterior.

23.INTERFERÈNCIA AMB ALTRES CONTRACTISTES

El contractista programarà els treballs de manera que, durant el període d'execució de les obres, sigui possible realitzar treballs de jardineria, edificació en espais parcel·lats, obres complementàries, com ara l'execució de xarxes elèctriques, telefòniques, o altres treballs. En aquest cas, el contractista complirà les ordres de la direcció de l'obra, referents a l'execució de les obres, per a les fases que marqui la direcció de les obres, a fi de delimitar zones amb determinades unitats d'obra totalment acabades i d'endegar els treballs complementaris esmentats.

Les possibles despeses motivades per eventuals paralitzacions o increments de cost, deguts a l'esmentada execució per fases, es consideraran incloses als preus de contracte, i no podran ser, en cap moment, objecte de reclamació.

24.DESVIAMENT DE SERVEIS

Abans de començar les excavacions, el contractista, tot basant-se en els plànols i dades de què disposi, o mitjançant el reconeixement sobre el terreny dels possibles serveis existents, si és factible, haurà d'estudiar i replantejar sobre el terreny els serveis i instal·lacions afectades, considerar la millor manera d'executar els treballs per no fer-los malbé i assenyalar aquells que, en darrer lloc, consideri que cal modificar.

Si el director de l'obra està conforme, sol·licitarà de l'empresa i organismes corresponents la modificació d'aquestes instal·lacions. Aquestes operacions s'abonaran segons el que s'especifiqui al quadre de preus núm. 1.

L'empresa adjudicatària de les obres de desviament de qualsevol servei existent no tindrà dret a cap indemnització pel retard per dificultats en l'execució de les dites obres, en cas que la direcció d'obra consideri necessària l'adjudicació a una altra empresa. En qualsevol cas, l'empresa contractista principal no tindrà dret a cap tipus d'indemnització.

25.RECEPCIÓ D'OBRA I TERMINI DE GARANTIA

Neteja final de les obres.

El contractista procedirà, a càrrec seu, una vegada acabada l'obra, i abans de la seva recepció, a la neteja general de l'obra, retirarà els materials sobrants o rebutjats, runes, obres auxiliars, instal·lacions, magatzems, edificis que segons la direcció d'obra no s'hagin de conservar durant el termini de garantia i, en general, s'haurà de deixar l'obra executada en perfecte estat de policia.

Restauració de les àrees emprades per a la ubicació de les instal·lacions auxiliars.

El contractista procedirà, a càrrec seu, una vegada acabada l'obra, i abans de la seva recepció, a la restauració de les àrees que hagin estat emprades per a la ubicació de les instal·lacions auxiliars de

l'obra (incloent les àrees d'aplec de materials i terres) i, sempre que aquestes àrees quedin fora de l'àmbit d'actuació, es restituirà l'ús original del sòl.

Les directrius per a la restauració han de figurar al pla específic corresponent inclòs al Pla de Medi Ambient realitzat pel contractista i aprovat per la Direcció d'obra abans del començament de les obres.

Restauració dels abocadors i préstecs de nova creació.

El contractista procedirà, a càrrec seu, una vegada acabada l'obra, i abans de la seva recepció, a la restauració de les àrees que hagin estat emprades per abocar o extreure terres i, sempre que aquestes àrees quedin fora de l'àmbit d'actuació, es restituirà l'ús original del sòl.

Les directrius per a la restauració han de figurar al pla específic corresponent inclòs al Pla de Medi Ambient realitzat pel contractista i aprovat per la Direcció d'obra abans del començament de les obres.

Recepció de les obres.

Un cop finalitzades les obres i abans de procedir a la seva recepció, la direcció tècnica de les obres practicarà un reconeixement exhaustiu en presència del contractista. Si les obres es trobessin en estat de ser admeses s'iniciaran els tràmits per a la seva recepció. Quan les obres no estiguin en estat de ser rebudes es farà constar i es donaran al contractista les instruccions oportunes per arranjar els desperfectes observats, tot fixant-se un termini per a esmenar-los, acabat el qual la direcció tècnica efectuarà un nou reconeixement i, en el cas que els arranjaments s'hagin efectuat correctament, s'iniciaran els tràmits per a la seva recepció.

Abans de la recepció, i d'acord amb el que s'especifica al punt 1.8 d'aquest Plec, el contractista aportarà a la direcció tècnica tota la documentació necessària sobre els serveis realment executats, que permetin a La Propietat elaborar el plànol definitiu de l'obra.

Així mateix i previ a la recepció, el contractista aportarà a la direcció facultativa les actes de recepció signades, per les diferents companyies, de tots els serveis: aigua, telèfon, gas i mitjana i baixa tensió, i pel que fa a la legalització de la instal·lació d'enllumenat, reg en baixa tensió i qualsevol altre tipus d'instal·lació elèctrica, haurà d'aportar tota la documentació necessària (projectes, visats, butlletins, actes d'inspecció i control, certificat d'instal·lació, contracte de manteniment, carpeta de baixa tensió i els diferents impresos), d'acord amb la normativa vigent. També disposarà tot el necessari per fer totes les proves de recepció que demani la Direcció d'obra, encara que no estiguin expressament definides en aquest plec, tant de dia com de nit, inclòs aportant un grup electrogen en el cas de que no hi hagi corrent elèctric a l'obra.

En cas de recepcions parcials, es regirà pel que disposa l'article 218.5 de la Llei 30/07, de 30 d'octubre, de Contractes del Sector Públic.

Termini de garantia.

El termini de garantia de l'obra serà d'un (1) any, comptat a partir de la signatura de l'acta de recepció, llevat que en el Plec de Condicions Tècniques Particulars, o en el contracte, es modifiqui expressament aquest termini.

Aquest termini s'estendrà a totes les obres executades sota el mateix contracte (obra principal, balisament, senyalització i barreres, plantacions, enllumenat, instal·lacions elèctriques, edificacions, obres auxiliars, etc.).

En el cas de l'enllumenat serà imprescindible l'aportació d'un contracte de manteniment signat amb 3 originals (un per a l'EIC, un per a la propietat i un pel mateix instal·lador).

En cas que l'obra s'arruïni, un cop exhaurit el termini de garantia, per vicis ocults de la construcció, degut a l'incompliment del contracte per part del contractista, aquest respondrà dels danys i perjudicis durant el termini de 15 anys a comptar des de la recepció, d'acord amb l'article 219 de la Llei 30/07, de 30 d'octubre, de Contractes del Sector Públic.

26.CONSERVACIÓ DE LES OBRES

La conservació de l'obra són els treballs de neteja, acabats, entreteniments, reparació i tots aquells treballs que siguin necessaris per a mantenir les obres en perfecte estat de funcionament i policia. L'esmentada conservació s'estén a totes les obres executades sobre el mateix contracte (obra principal, balisament, senyalització i barreres, plantacions, sembres, hidrosembres, enllumenat, instal·lacions elèctriques, edificacions, obres auxiliars, etc.).

A més del que es prescriu al present article, hom es regirà pel que es disposa a la clàusula 22 del Plec de Clàusules Administratives Generals.

El present article serà d'aplicació des de l'ordre d'endegament de les obres fins a la seva recepció. Totes les despeses originades per aquest concepte seran a compte del contractista.

També serà a càrrec del contractista la reposició d'elements que s'hagin deteriorat o que hagin estat objecte de robatori. El contractista haurà de tenir en compte, al càlcul de les seves previsions econòmiques, les despeses corresponents a les dites reposicions o a les assegurances que siguin convenients.

27.CERTIFICACIÓ FINAL D'OBRA I LIQUIDACIÓ

Dins del termini de tres mesos comptats a partir de la recepció de les obres, l'òrgan de contractació haurà d'aprovar la certificació final de les obres executades, que serà abonada al contractista a compte de la liquidació del contracte.

Dins del termini de quinze dies anteriors al compliment del termini de garantia, el director facultatiu de l'obra, d'ofici o a instància del contractista, redactarà un informe sobre l'estat de les obres. Si aquest és favorable, el contractista quedarà rellevat de tota responsabilitat, excepte vicis ocults, procedint-se a la devolució o cancel·lació de la garantia, a la liquidació del contracte i, si s'escau, al pagament de les obligacions pendents que haurà d'efectuar-se en el termini de seixanta dies.

28.PREUS UNITARIS

El preu unitari, que apareix en lletres al quadre de preus núm. 1, serà el que s'aplicarà als mesuraments per a obtenir l'import d'execució material de cada unitat d'obra.

Complementàriament al que es prescriu a la clàusula 51 del Plec de Clàusules Administratives Generals, els preus unitaris que figuren al quadre de preus núm. 1 inclouen sempre, llevat prescripció expressa en contra del document contractual el següent: subministrament (inclòs drets de patent, cànon d'extracció, etc.), transport, amàs, manipulació i utilització de tots els materials usats a l'execució de la corresponent unitat d'obra; les despeses de mà d'obra, maquinària, mitjans auxiliars, ferramentes, instal·lacions, normalment o incidentalment, necessàries per acabar la unitat corresponent, i els costos indirectes.

La descomposició dels preus unitaris que figura al quadre de preus núm. 2 és d'aplicació exclusiva a les unitats d'obra incompletes; el contractista no podrà reclamar modificació dels preus en lletra del quadre núm. 1 per a les unitats totalment executades, per errades i omissions a la descomposició que figura al quadre núm. 2 A l'encapçalament d'ambdós quadres de preus figura una advertència a aquest efecte.

Fins i tot a la justificació del preu unitari que apareix al corresponent annex a la memòria, s'utilitzen hipòtesis no coincidents amb la forma real d'executar les obres: jornals i mà d'obra necessària; quantitat, tipus i cost horari de maquinària; preu i tipus de materials bàsics; procedència o distàncies de transport, nombre i tipus d'operacions necessàries per a completar la unitat d'obra; dosificació, quantitat de materials, proporció de diferents components o diferents preus auxiliars, etc. Els esmentats costos no podran argüir-se com a base per a la modificació del corresponent preu unitari, ja que els costos s'han fixat per a justificar l'import del preu unitari, i estan continguts en un document formalment informatiu.

La descripció de les operacions i materials necessaris per a executar cada unitat d'obra, que figura als corresponents articles del present plec, no és exhaustiva sinó enunciativa, per a la millor comprensió dels conceptes que comprèn la unitat d'obra. Per això, les operacions o materials no relacionats, però necessaris per a executar la unitat d'obra en la seva totalitat, formen part de la unitat i, conseqüentment, es consideren inclosos al preu unitari corresponent.

29.PARTIDES ALÇADES

Les partides que figuren com a "pagament íntegre" a les Condicions Tècniques Particulars, als quadres de preus o als pressupostos parcials o generals, es pagaran íntegrament al contractista, un cop realitzats els treballs als quals corresponen.

Les partides alçades "per justificar" es pagaran d'acord amb el que s'estipula a la clàusula 52 del Plec de Clàusules Administratives Generals; es justificaran a partir del quadre núm. 1 i, si de cas hi manca, a partir dels preus unitaris de la justificació de preus.

En cas d'abonament "segons factura", el contractista tindrà en compte, al càlcul de la seva oferta econòmica, les despeses corresponents a pagaments per administració, ja que s'abonarà únicament l'import de les factures.

30.ABONAMENT D'UNITATS D'OBRA

Els conceptes mesurats per a totes les unitats d'obra, i la manera d'abonar-los d'acord amb el quadre de preus núm. 1, s'entendrà que es refereixen a unitats d'obra totalment acabades.

Al càlcul de la proposició econòmica s'haurà de tenir en compte que qualsevol material o treball necessari per al correcte acabament de la unitat d'obra, o per assegurar el perfecte funcionament de la unitat executada amb relació a la resta d'obra realitzada, es considerarà inclòs als preus unitaris del contracte i no podrà ser objecte de sobrepreu.

L'omissió ocasional dels esmentats elements als documents del projecte no podrà ser objecte de reclamació, ni de preu contradictori, perquè es consideren expressament inclosos als preus del contracte.

Els materials i operacions esmentats són els que es consideren necessaris i d'obligat compliment a la normativa relacionada a l'apartat 32.

31.REVISIÓ DE PREUS

La revisió de preus es regeix pel que disposa els articles 77 a 82 de la Llei de Contractes del Sector Públic. La revisió serà procedent si el contracte ha estat executat en el 20% del seu import i si ha transcorregut un any des de l'adjudicació.

El plec de clàusules administratives particulars o el contracte hauran de detallar, en el seu cas, la fórmula o sistema de revisió aplicable.

32.DISPOSICIONS APLICABLES

A més de les disposicions esmentades explícitament als articles del present Plec, seran d'aplicació les disposicions següents:

- Llei 30/07, de 30 d'octubre, de Contractes del Sector Públic (en vigor des de 30/04/2008)
- Capítol IV del Títol V del Llibre II, comprensiu dels articles 253 a 260, ambdòs inclosos del Text Refós de la Llei de Contractes de les Administracions Públiques , aprovat pel Reial Decret Legislatiu 2/2000, de 16 de juny.
- Reglament General de la Llei de Contractes de les Administracions Públiques, aprovat per Reial Decret 1098/01, de 12 d'octubre, mentre no s'oposi al que estableix la LlCSP.
- Plec de Clàusules Administratives Generals per a la Contractació d'Obres de l'Estat, aprovat per Decret 3854/70, de 31 de desembre, en tot allò que no s'oposi al que estableix la LlCSP.
- Plec de Clàusules Administratives Particulars que s'estableixin per a la contractació d'aquestes obres.
- Condicions Tècniques d'elements simples i compostos d'edificació, urbanització i enginyeria civil, Institut de la Construcció de Catalunya.
- Normes per a la redacció de Projectes d'Abastament d'Aigua i Sanejament de Poblacions, Direcció General d'Obres Hidràuliques del MOPU
- NTE, Normes Tecnològiques de l'Edificació, en tot allò que no contradiguin les Exigències Bàsiques (EB) contingudes al Codi Tècnic de l'Edificació (CTE) aprovat per Reial Decret 314/2006, de 17 de març, text refòs amb modificacions del RD 1371/2007, de 19 d'octubre, i correcció d'errates del BOE de 25 de gener de 2008.
- Normes UNE declarades de compliment obligatori per Ordres Ministerials de 5 de juliol de 1967 i d'11 de maig de 1971, Normes UNE esmentades als documents contractuals i, complementàriament, la resta de les Normes UNE vigents.
- Normes NLT del Laboratori de Transport i Mecànica del Sòl "José Luís Escario", Normes DIN, ASTM i altres normes vigents a altres països, sempre que siguin esmentades a un document contractual.
- Decret 136/1960, de 4 de febrer de 1960, pel qual es convaliden les taxes dels laboratoris del Ministerio de Obras Públicas.
- Reial Decret 997/2002, de 27 de setembre, pel que s'aprova la norma de Construcció Sismorresistent: Part general i edificació (NCSE-02).
- Llei 10/1998, de 21 d'abril, de Residus, modificada per Llei 62/2003, de 30 de desembre, de mesures fiscals, administratives i d'ordre social.

- Reglament per a l'execució de la Llei 20/1986, de 20 de juliol, aprovat pel Reial Decret 833/1988 excepte els Articles 50,51 i 56, derogats per la Llei 10/1998, de 21 d'abril, de Residus; així com el Reial Decret 952/1997, de 20 de juny, que modifica l'esmentat Reglament, en la mesura que no s'oposin a la Llei 10/1998, de 21 d'abril, de Residus.
- Llei 6/1993, de 15 de juliol, reguladora dels residus.
- Llei 15/2003, de 13 de juny, de modificació de la Llei 6/1993, de 15 de juliol, reguladora dels residus.
- Decret 201/1994, de 26 de juliol, regulador dels enderrocs i altres residus de la construcció.
- Reial Decret 1481/2001, de 27 de desembre, pel que es regula l'eliminació de residus mitjançant dipòsit a abocador; amb la modificació incorporada al RD 105/2008, d'1 de febrer.
- Decret 161/2001, de 12 de juny, de modificació del Decret 201/1994, de 26 de juliol, regulador dels enderrocs i altres residus de la construcció.
- Reial Decret 105/2008, d'1 de febrer, pel que es regula la producció i gestió dels residus de construcció i enderroc.
- Decret 93/1999, de 6 d'abril, de procediments de gestió de residus.
- Decret 34/1996 de 9 de gener, pel qual s'aprova el Catàleg de Residus de Catalunya.
- Decret 92/1999, de 6 d'abril, de modificació del Decret 34/1996, de 9 de gener, pel qual s'aprova el Catàleg de Residus de Catalunya.
- Decret 1/1997, de 7 de gener de 1997, sobre la disposició del rebuig en dipòsits controlats.
- ORDRE de 6 de setembre de 1988, sobre prescripcions en el tractament i l'eliminació dels olis usats. DOGC núm. 1055, de 14 d'octubre de 1988.
- Llei 7/1993, de 30 de setembre, de Carreteres.
- Llei 6/2005, de 2 de juny, de modificació de la Llei 7/1993, del 30 de setembre, de carreteres.
- Norma 3.1-IC. Traçat, de la Instrucció de Carreteres, aprovada per l'Ordre Ministerial de 27 de desembre de 1999 i modificada parcialment per l'Ordre Ministerial de 13 de setembre de 2001.
- Norma 6.1 i 2-IC. Seccions de Ferms, de la Instrucció de Carreteres, aprovada per l'Ordre FOM/3460/2003, de 28 de novembre.
- "Seccions estructurals de ferms urbans en sectors de nova construcció", dels enginyers E. Alabern i C. Guilemany (1990).
- Plec de Condicions Tècniques Generals per a obres de carreteres i ponts de la Direcció General de Carreteres i Camins Veïnals (PG3/75), aprovat per O.M. de 6 de febrer de 1976 i per l'Ordre de 2 de juliol de 1976 per la que es dona efecte legal a la seva publicació, i les seves posteriors modificacions:

- O.C. 292/86 T. Asumpte: Marques vials (Maig 1986) (Derogada per l'O.C. 325/97 T).
- O.M. de 31-7-86 per la que s'aprova la instrucció de la Direcció General de Carreteres sobre seccions de ferms a autovies (Derogada per l'O.M. 23-5-89 que aprova la Instrucció 6.1 i 2-IC sobre seccions de ferm).

- O.C. 293/86 T Sobre lligants bituminosos (23-12-86).
- O.C. 294/87 T "Recomanacions sobre regs amb lligants hidrocarbonatats" (28-5-87). (Derogada per l'O.C. 5/2001).
- O.C. 295/87 T "Recomanacions sobre elements metàl·lics per a formigó armat o pretesat" (6-8-87).
- O.M. de 21-1-88. Oficialitza les modificacions realitzades per l'O.C. 293/86 T i per l'O.C. 295/87 T).
- O.C. 297/88 T "Recomanacions sobre estabilitzacions "in situ" i tractaments superficials amb lligants hidrocarbonatats" (29-3-88). (Derogada per l' O.C. 5/2001).
- O.C. 299/89 T "Recomanacions sobre mescles bituminoses en calent". (Derogada per l'O.C. 5/2001).
- O.M. de 8-5-89. Modifica parcialment articles referits a lligams bituminosos.
- O.M. de 28-9-89. Revisa l'article 104 (Desenvolupament i control de les obres).
- O.C. 311/90 C y E "Plecs de prescripcions tècniques i paviments de formigó vibrat" (23-3-90). (Derogada per l'O.C. 5/2001).
- O.C. 322/97 "Lligants bituminosos de reologia modificada i mescles bituminoses discontínues en calent per a capes de rodadura de petit espessor" (24-2-97). (Derogada per l'O.C. 5/2001).
- O.C. 325/97 T Sobre senyalització, abalisament i defensa de les carreteres referent als seus materials constituents (30-12-97).
- O.M. de 27-12-99. (BOE 22-1-00). Revisa, deroga i inclou diferents articles referits a lligants bituminosos i hidràulics.
- O.M. de 28-12-99 (BOE 28-1-00).. Revisa, deroga i inclou diferents articles referits a materials per a senyalització horitzontal i vertical. Oficialitza les modificacions realitzades per l'O.C. 325/97 T.
- O.C. 326/00 Sobre geotècnia vial en allò referent a materials per a la construcció d'explanacions i drenatges.
- O.C. 5/2001 Sobre regs auxiliars, mescles bituminoses i paviments de formigó (aquesta Ordre es va modificar molt lleugerament per la O.C. 5bis/02 i per la O.C. 10bis/02).
- Ordre FOM/475/2002, de 13 de febrer, per la que s'actualitzen determinats articles del Plecde Prescripcions Tècnicas Generales per a Obres de Carreteres i Ponts relatives a formigons i acers (BOE, de 6 de març).
- Ordre FOM/1382/2002, de 16 de maig. (Correcció d'errates BOE 26/11/02). Oficialitza les modificacions realitzades per la O.C. 326/00).
- O.C. 10/2002 Sobre capes estructurals de ferms (modificada lleugerament per la O.C. 10bis/02).
- Ordre FOM/891/2004, d'1 de març. (Correcció d'errates BOE 25/5/04). Oficialitza les modificacions realitzades per les O.C. 5/01 i O.C. 10/02).
- O.C. 21/2007 Sobre l'ús i especificacions que han de complir els lligants i mescles bituminoses que incorporin cautxú procedent de pneumàtics fora d'ús (NFU).

- Ordre FOM/3818/2007, de 10 de desembre per la que es dicten instruccions complementàries per a la utilització de d'elements auxiliars d'obra en la construcció de ponts de carretera. (BOE 27/12/07).

- Ordre Circular 8/01 amb la que s'inicia el Plec de Prescripcions Tècniques Generals per a Obres de Conservació de Carreteres (PG-4), sobre reciclat de ferms.

- Instrucció sobre les accions a considerar al projecte de ponts de carreteres (IAP), aprovada per l'Ordre de 12 de febrer de 1998, modificada parcialment (derogats els apartats 3.2.4.2 "Accions sísmiques" i 4.1.2.b) "Situacions accidentals de sisme") pel RD 637/07, de 18 de maig, pel que s'aprova la Norma de Construcció Sismoresistent: Ponts (NCSP-07).

- Norma de Construcció Sismoresistent: Ponts (NCSP-07), aprovada per Reial Decret 637/07, de 18 de maig.

- Instrucció de Formigó Estructural (EHE), aprovat pel RD 2661/1998, d'11 de desembre.

- Instrucció per a la recepció de ciments (RC-03), aprovada pel RD 1797/2003, de 26 de desembre, i la correcció d'errades i errates en BOE núm. 63, de 13 de març de 2004.

- Codi Tècnic de l'Edificació (CTE) i les Exigències Bàsiques annexes, aprovat per RD 314/2006, de 17 de març, que deroga la NBE CT-79 "Condicions tèrmiques dels edificis", la NBE AE-88 "Accions en l'edificació", la NBE QB-90 "Cobertes amb materials bituminosos", la NBE FL-90 "Murs resistents de fàbrica de maons", la NBE-EA-95 "Estructures d'acer en edificació", NBE CPI-96 "Condicions de protecció contra incendis dels edificis" i les "Normes bàsiques per a les instal·lacions interiors de subministrament d'aigua" OM de 9 de desembre de 1975. Amb les correccions d'errors i errates publicats als BOE nº 254, de 23 d'octubre de 2007; BOE nº 304, de 20 de desembre de 2007; i BOE nº 22, de 25 de gener de 2008.

- Document bàsic «DB-HR Protecció davant el soroll» del Codi Tècnic de l'Edificació (CTE), aprovat per RD 1371/2007, de 19 d'octubre, que deroga el Plec General de Condicions per a la recepció de guixos i escaioles, a les obres de construcció (RY-85); el Plec de Condicions per a la recepció de maons ceràmics a les obres de construcció (RL-88); i el Plec de Prescripcions Tècniques Generals per a la recepció de blocs de formigó a les obres de construcció (RB-90).

- Instrucció H.A. per a estructures d'acer del Instituto Eduardo Torroja de Ciencias de la Construcción, en aquells punts no especificats al present Plec o a les Instruccions Oficials.

- Plec de condicions per a la fabricació, transport i muntatge de canonades de formigó de l'Associació Tècnica de Derivats del Ciment.

- Instrucció de l'Institut de Ciències de la Construcció Eduardo Torraja per a tubs de formigó armat o pretensat.(setembre de 2007).

- Plec de Prescripcions Tècniques Generals per a canonades de sanejament de poblacions, aprovat per Ordre de 15 de setembre de 1986 (BOE n. 228, de 23 de setembre) i correcció d'errors BOE n. 51, de 28 de febrer de 1987.

- Instrucció 5.2-IC. Drenatge Superficial, de la Instrucció de Carreteres, aprovada per l'Ordre de 14 de maig de 1990.

- Plec de Prescripcions Tècniques Generals per a canonades d'abastament d'aigua, aprovat per Ordre 28/07/1974 (BOE n. 236 i n. 237) i modificacions Ordre 20/06/1975 i Ordre 23/12/1975.

- Plec de condicions facultatives generals per a obres d'abastament d'aigües, aprovat per OM de 7 de gener de 1978 i per a obres de sanejament, aprovat per OM de 23 d'agost de 1949.
- Reial Decret 140/2003, de 7 de febrer, pel que s'estableixen els criteris sanitaris de la qualitat de l'aigua de consum humà.
- Normes i Costums particulars de les companyies subministradores i de serveis afectats (aigua, electricitat, telèfon i gas).
- Reglament sobre condicions tècniques i garanties de seguretat en línies elèctriques d'alta tensió i les seves instruccions tècniques complementàries ITC-LAT 01 a 09, aprovat per Reial Decret 223/2008, de 15 de febrer, (BOE n. 68 de 19/3/2008) (entrada en vigor el 19 de setembre de 2008), que deroga el Decret 3151/1968, de 28 de novembre, pel que s'aprova el Reglament de Línies Elèctriques Aèries d'Alta Tensió (efectes de la derogació des de 19 de setembre de 2010).
- Reglament sobre condicions tècniques i garanties de seguretat en centrals elèctriques, subestacions i centres de transformació, aprovat per RD 3275 /82, de 12 de novembre.
- Instruccions Tècniques Complementàries del Reglament sobre condicions tècniques i garanties de seguretat en centrals elèctriques, subestacions i centres de transformació, aprovades per Ordre de 6 de juliol de 1984 (BOE n. 183), complementades per Ordre de 18 de octubre de 1984 (BOE n. 256), actualitzades per Ordre de 27 de novembre de 1987 que actualiza actualitza les Instruccions Tècniques Complementàries MIE-RAT 13 y MIE-RAT 14 (BOE n. 291); Ordre de 23 de juny de 1988, que actualitza les Instruccions Tècniques Complementàries MIE-RAT 01, MIE-RAT 02, MIE-RAT 07, MIE-RAT 09, MIE-RAT 15, MIE-RAT 16, MIE-RAT 17, MIE-RAT 18 (BOE n. 160 i correcció d'error BOE n. 237 de 3/10/1988); Ordre de 16 d'abril de 1991, quemodifica el punto 3.6 de la Instrucció Tècnica Complementària MIE-RAT 06 (BO n. 98); Ordre de 16 de maig de 1994, que adapta al progrés tècnic la Instrucció Tècnica Complementària MIE-RAT 02 (BOE n. 131); Ordre de 15 de desembre de 1995, que adapta al progrés tècnic la Instrucció Tècnica Complementària MIE-RAT 02 (BOE n. 5, de 5/1/1996); Ordre de 10 de març de 2000 que modifica les Instruccions Tècnicas Complementàries MIE-RAT 01, MIE-RAT 02, MIE-RAT 06, MIE-RAT 14, MIE-RAT 15, MIE-RAT 16, MIE-RAT 17, MIE-RAT 18 y MIE-RAT 19 (BOE n. 72 i correcció d'errors BOE n. 250 de 18/10/2000).
- Reglament Electrotècnic per a Baixa Tensió i les seves Instruccions Tècniques complementàries BT 01 a BT 51, aprovades per Reial Decret 842/2002, de 2 d'agost (BOE de 18 de setembre de 2002).
- Instruccions interpretatives de les MI del Reglament Electrotècnic per a BT, publicades al DOGC.
- Llei 6/2001, de 31 de maig, d'ordenació ambiental de l'enllumenament per a la protecció del medi nocturn (DOGC n. 3407), i el Decret 82/2005, de 3 de maig, pel qual s'aprova el Reglament que la desenvolupa (DOGC n. 4378).
- Recomanacions sobre enllumenat de vies públiques CIE, publicació núm. 12.
- Reial Decret 2642/1985, de 18 de desembre, pel que es declara d'obligat compliment les especificacions tècniques dels canelobres metàl·lics (bàculs i columnes d'enllumenat exterior i senyalització de trànsit) i la seva homologació pel Ministeri d'Indústria i Energia, amb correcció d'errors al BOE n. 67, de 19 de març de 1986; modificació de l'Annex per Ordre d'11

de juliol de 1986; modificat pel Reial Decret 2698/1986, de 19 de desembre; derogat, en allò que fa referència a normes tècniques i homologació, pel Reial Decret 105/1988, de 12 de febrer; modificats els Articles 2, 4 Y 5, afegits dos nous Articles i renumerat l'article 6 com Article 8, pel Reial Decret 401/1989, de 14 d'abril; substituït l'Annex per Ordre de 16 de maig 1989; i derogat parcialment de tot ho coincident amb allò contingut a la Directiva 89/106/CEE per aquests productes.

- Reglament de Verificacions Elèctriques i Regularitat en el subministrament d'energia (Decret de 12 de maig de 1954).
- Reglament tècnic de distribució i utilització de combustibles gasosos i les seves instruccions tècniques complementàries ICG 01 a 11, aprovats pel Reial Decret 919/2006, de 28 de juliol.
- Reglament de xarxes i connexions de serveis de combustibles gasosos, aprovat per Ordre Ministerial de 18 de novembre de 1974, en tot allò que no s'oposa al . Reglament tècnic de distribució i utilització de combustibles gasosos i les seves instruccions tècniques complementàries ICG 01 a 11, aprovats pel Reial Decret 919/2006, de 28 de juliol.
- Ordre de 4 de juny de 1973 per la que s'adopten oficialment per a la Direcció d'Obres del Ministeri de la Vivenda el Plec de Condicions Tècniques de la Direcció General d'Arquitectura 1960 (BOE n. 141 a 147).
- Llei 19/2001, de 19 de desembre, de reforma del text articulat de la Llei sobre Trànsit, Circulació de Vehicles a Motor i Seguretat Vial, aprovat pel Reial Decret legislatiu 339/1990, de 2 de març (BOE n. 304).
- Reial Decret 1428/2003, de 21 de novembre, pel que s'aprova el Reglament General de Circulació per a l'aplicació i desenvolupament del text articulat de la Llei Trànsit, Circulació de Vehicles a Motor i Seguretat Vial, aprovat pel Reial Decret legislatiu 339/1990, de 2 de març. (BOE n. 306).
- Norma 8.1-IC. Senyalització vertical, de la Instrucció de Carreteres, aprovada per l'Ordre de 28 de desembre de 1999 (BOE n. 25 de 29/1/2000).
- Norma 8.2-IC. Marques vials, de la Instrucció de Carreteres, aprovada per l'Ordre de 16 de juliol de 1987 (BOE n. 185), correcció d'errors en BOE n. 233 de 29/9/1987.
- Norma 8.3-IC. Senyalització, abalisament, defensa,neteja i acabat d'obres fixes fora de poblat, aprovada per l'Ordre de 31 d'agost de 1987.
- Reglament General de Normes Bàsiques de Seguretat Minera, aprovat per Reial Decret 863/1985, de 2 d'abril; desenvolupat per Ordre de 2 d'octubre de 1985; correcció d'errors al BOE n. 302, de 18 de desembre 1985; i modificat l'Article 109 per Reial Decret 150/1996, de 2 de febrer.
- Instruccions Tècniques Complementàries del Reglament General de Normes Bàsiques de Seguretat Minera, aprovades per Ordre de 13 de setembre de 1985, determinades ITC dels capítols III i IV; Ordre de 2 d'octubre de 1985, ITC dels capítols V, VI i IX; Ordre de 3 de febrer 1986, ITC 12.0-01 i ITC 12.0-02; Ordre de 3 de juny de 1986, modifica l'ITC 06.0.07; Ordre de 22 de març de 1988, ITC dels capítols II, IV Y XIII; Ordre de 27 de març de 1990, ITC 04.7.05 del capítol IV; Ordre de 16 d'abril de 1990, ITC del capítol VII; Ordre de 16 d'octubre de 1991, ITC 07.1.04 del capítol VII (derogada por Ordre ITC/2585/2007, de 30 d'agost de 2007); Ordre de 19 d'abril de 1994, determinades ITC relaives als capítols IV i V; Ordre de 16 de juliol de 1998,

ITC 12.0.04 del capítol XII (derogada per Ordre ITC/1683/2007, de 29 de maig); Ordre de 26 d'abril de 2000,.ITC 08.02.01 del capítol XII; Ordre ITC/1683/2007, de 29 de maig, ITC 09.0.02, 12.0.01 y 12.0.02; Ordre ITC/2585/2007, de 30 d'agost, ITC 2.0.02.

- Reglament d'explosius i Instruccions Tècniques Complementàries 1 a 25 incloses, aprovat per Reial Decret 230/1998, de 16 de febrer (BOE n. 61), correcció d'errors al BOE n. 157, de 2 de juliol de 1998; modificats determinats preceptes i les ITC 1, 18 i 20 i afegits els annexes I i II, per Reial Decret 277/2005, d'11 de març; substituïda ITC 10, per Ordre PRE/252/2006, de 6 de febrer; afegeix apartat 5 a l'ITC 25, per Ordre PRE/848/2006; afegeix apartat 3 a l'ITC 19 i substitueix les 8, 15 i 23, per Ordre PRE/174/2007, de 31 de gener.
- Reial Decret 1389/1997, de 5 de setembre, pel que s'aproven les disposicions mínimes destinades a protegir la seguretat i la salut dels treballadors a les activitats mineres.
- Llei 20/1991, de 25 de novembre, de promoció de l'accessibilitat i de supressió de barreres arquitectòniques, modificats els articles 18, 19 i 22 i inclòs l'article 18 bis per Decret Legislatiu 6/1994, de 13 de juliol.
- Decret 135/1995, de 24 de març, de desplegament de la Llei 20/1991, de 25 de novembre, de promoció de l'accessibilitat i de supressió de barreres arquitectòniques, i d'aprovació del Codi d'accessibilitat i la nova redacció del Capítol 6 pel Decret 204/1999, de 27 de juliol amb correcció d'errades en el DOGC n. 3048, de 3 de gener de 2000.
- La legislació que substitueixi, modifiqui o complementi les disposicions esmentades i la nova legislació aplicable que es promulgui, sempre que estigui vigent amb anterioritat a la data del contracte.
- En cas de contradicció o simple complementació de diverses normes, es tindran en compte, en tot moment, les condicions més restrictives.

33.DISPOSICIONS APLICABLES D'ÀMBIT MEDIAMBIENTAL

33.1. Legislació de disposició general

D'àmbit estatal:

Ley 26/2007, de 23 de octubre, de Responsabilidad Medioambiental.

D'àmbit autonòmic:

Llei 3/1998, de 27 de febrer, de la intervenció integral de l'Administració ambiental.

Decret 136/1999, de 18 de maig, pel qual s'aprova el Reglament general de desplegament de la Llei 3/1998, de 27 de febrer, de la intervenció integral de l'administració ambiental, i s'adapten els seus annexos

Decret 143/2003, de 10 de juny, de modificació del Decret 136/1999, pel qual s'aprova el desplegament de la llei 3/1998, de 27 de febrer, de la intervenció integral de l'administració ambiental, i se n'adapten els annexos.

Llei 4/2004, d'1 de juliol, reguladora del procés d'adequació de les activitats d'incidència ambiental al que estableix la Llei 3/1998, del 27 de febrer, de la intervenció integral de l'Administració ambiental.

33.2. Legislació d'urbanisme i construcció sostenible

D'àmbit autonòmic:

Directiva 20001/42/CE, del Parlament Europeu i del Consell, de 27 de juny, relativa a l'avaluació dels efectes de determinats plans i programes al medi ambient.

D'àmbit estatal:

Real Decreto 314/2006, de 17 de marzo, por el que se aprueba el Código Técnico de la Edificación.

Real Decreto 1663/2000, de 29 de septiembre, para instalaciones fotovoltaiques.

D'àmbit autonòmic:

Decret 135/1995, de 24 de març, de desplegament de la Llei 20/1991, de 25 de novembre, de promoció de l'accessibilitat i de supressió de barreres arquitectòniques, i d'aprovació del Codi d'accessibilitat.

Decret 305/2006, de 18 de juliol, pel qual s'aprova el Reglament de la Llei d'Urbanisme.

33.3. Legislació de sòls i geologia

D'àmbit comunitari:

Directiva 96/61/CE, del Consell de 24 de setembre, relativa a la prevenció i el control integrats de la contaminació.

D'àmbit estatal:

Ley 10/1998, de 21 de abril, de Residuos

Real Decreto 9/2005, de 14 de enero, por el. que se establece la relación de actividades. potencialmente contaminantes del suelo y los estándares para la declaración de suelos contaminados.

D'àmbit autonòmic:

Ordre de 6 de juny de 1988, de desplegament parcial del Decret 343/1983, de 15 de juliol, sobre normes de protecció del medi ambient d'aplicació a les activitats extractives.

Llei 6/1993, de 5 de juliol, reguladora dels residus.

Decret 396/2006, de 17 d'octubre, pel qual es regula la intervenció ambiental en el procediment de llicència urbanística per a millora de finques rústiques que s'efectuïn amb aportació de terres procedents d'obres de la construcció.

33.4. Legislació del cicle de l'aigua

D'àmbit comunitari:

Directiva 96/61/CE, del Consell de 24 de setembre, relativa a la prevenció i el control integrats de la contaminació.

Directiva 2006/11/CE del Parlament Europeu i del Consell, de 15 de febrer de 2006, relativa a la contaminació causada per determinades substàncies perilloses abocades en el medi aquàtic de la Comunitat.

Directiva 2006/118/CE del Parlament Europeu i del Consell, de 12 de desembre de 2006, relativa a la protecció de les aigües subterrànies contra la contaminació i el deteriorament.

D'àmbit estatal:

Real Decreto 849/1986, de 11 d'abril, por el que se aprueva el Reglamento del Dominio Público Hidráulioc, que desarrolla los títulos preliminares, I, IV, V, VI I VII de la ley 29/1985, de 2 de agosto, de aguas.

Real Decreto 1315/1992, de 30 de octubre, por el que se modifica parcialmente el Reglamento del Dominio Público Hidráulico aprobado por Real Decreto 849/1986, de 11 de abril, con el fin de incorporar a la legislación interna la Directiva del Consejo 80/68/CEE de 17 de diciembre de 1979, relativa a la protección de las aguas subterráneas contra la contaminación causada por determinadas sustancias peligrosas.

Real Decreto 2116/1998, de 2 de octubre, por el que se modifica el Real Decreto 509/1996, de 15 de marzo, de desarrollo del Real Decreto-Ley 11/1995, de 28 de diciembre, por el que se establecen las normas aplicables al tratamiento de las aguas residuales

Real Decreto 995/2000, de 2 de junio, por el que se fijan objetivos de calidad para determinadas substancias contaminantes y se modifica el Reglamento del Dominio Público Hidràulico aprovado por el Real Decreto 849/1986, de 11 de abril.

Real Decreto Legislativo 1/2001, de 20 de julio, por el que se aprueba el texto refundido de la Ley de Aguas.

Ley 16/2002, de 1 de julio, de prevención y control integrados de la contaminación.

Real Decreto 606/2003, de 23 de mayo, por el que se modifica el Real Decreto 849/1986, de 11 de abril, por el que se aprueba el Reglamento del Dominio Público Hidraúlico, que desarrolla los Títulos preliminar, I, IV, V, VI Y VII de la Ley 29/1985, de 2 de agosto, de aguas.

Real Decreto 9/2005, de 14 de enero, por el que se establece la relación de activitades potencialmente contaminantes del suelo y los criterios y estandards para la declaración de suelos contaminados.

Resolución de 10 de julio de 2006, de la Secretaria General para el Territorio y la Biodiversidad, por la cual se declaran las Zonas Sensibles en las Cuencas Hidrográficas Intercomunitarias.

Real Decreto 1620/2007, de 7 de diciembre, por el que se establece el régimen jurídico de la reutilización de aguas depuradas.

Real Decreto 9/2008, de 11 de enero, por el que se modifica el Reglamento del Dominio Público Hidráulico, aprobado por el Real Decreto 849/1986, de 11 de abril.

D'àmbit autonòmic:

Decret 328/1988, d'11 d'octubre, pel qual s'estableixen normes de protecció i addicionals en matèria de procediment en relació amb diversos aqüífers de Catalunya.

Decret 83/1996, de 5 de març, sobre mesures de regularització d'abocaments d'aigües residuals.

Resolució MAB/124/2002, d'11 de gener, per la qual es dóna publicitat a la relació de les zones sensibles corresponents a les conques internes de Catalunya i de les zones sensibles per eutrofització potencial en les zones costaneres

Decret 130/2003, de 13 de maig, pel qual s'aprova el Reglament dels serveis públics de Sanejament

Decret Legislatiu 3/2003, de 4 de novembre, pel qual s'aprova el Text refós de la legislació en matèria d'aigües de Catalunya.

Ordre MAH/122/2004, de 13 d'abril, per la qual s'aproven els models de declaració d'abocament.

Decret 47/2005, de 22 de març, de modificació del decret 103/2000, de 6 de març, pel qual s'aprova el Reglament dels tributs gestionats per l'Agència Catalana de l'Aigua.

33.5. Legislació de contaminació atmosfèrica

D'àmbit comunitari:

Directiva 96/62/CE, de 26 de setembre, sobre avaluació i gestió de la qualitat de l'aire ambient.

Directiva 1999/30/CE del Consell de 22 d'abril de 1999 relativa als valors límit de diòxid de sofre, diòxid de nitrogen y òxids de nitrogen, partícules i plom a l'aire ambient

Directiva 2000/69/CE del Parlament Europeu y del Consell, de 16 de novembre de 2000, sobre els valors límit per al el benzè i el monòxid de carboni a l'aire ambient.

Directiva 2002/80/CE de la Comissió, de 3 d'octubre de 2002, per la qual s'adapta al progrés tècnic la Directiva 70/220/CEE del Consell relativa a les mesures que han d'adoptar-se contra la contaminació atmosfèrica causada per les emissions dels vehicles de motor.

D'àmbit estatal:

Real Decreto 2042/1994, de 14 d'octubre, por el que se regula la Inspección Técnica de Vehículos.

Real Decreto 1357/1998, de 26 de junio, por el que se modifica el artículo 2 del Real Decreto 2042/1994, de 14 de octubre, por el que se regula la inspección técnica de vehículos.

Ley 16/2002, de 1 de julio, de prevención y control integrados de la contaminación

Real Decreto 1073/2002, de 18 de octubre, sobre evaluación y gestión de la calidad del aire ambiente en relación con el dióxido de azufre, dióxido de nitrógeno, óxidos de nitrógeno, partículas, plomo, benzeno y monóxido de carbono

Resolución de 11 de septiembre de 2003, de la Secretaría General de Medio Ambiente, por la que se dispone la publicación del Acuerdo de 25 de julio de 2003, del Consejo de Ministros, por el que se aprueba el Programa nacional de reducción progresiva de emisiones nacionales de dióxido de azufre (SO2), óxidos de nitrógeno (NOx), compuestos orgánicos volátiles (COV) y amoniaco (NH3).

Real Decreto 509/2007, de 20 de abril, por el que se aprueba el Reglamento para el desarrollo y ejecución de la Ley 16/2002, de 1 de julio, de prevención y control integrados de la contaminación.

Ley 34/2007, de 15 de noviembre, de calidad del aire y protección de la atmósfera.

D'àmbit autonòmic:

Llei 22/1983, de 21 de novembre, de protecció de l'ambient atmosfèric

Decret 322/1987, de 23 de setembre, de desplegament de la Llei 22/1983, de 21 de novembre, de Protecció de l'Ambient Atmosfèric

Llei 7/1989, de 5 de juny, de modificació parcial de la Llei de Protecció de l'Ambient Atmosfèric

Llei 6/1996, de 18 de juny, de modificació de la Llei 22/1983, de 21 de novembre, de protecció de l'Ambient Atmosfèric.

Decret 398/1996, de 12 de desembre, regulador del sistema de plans graduals de reducció d'emissions a l'atmosfera

Llei 7/98, de 5 de juny que modifica la Llei 22/1983, de 21 de novembre, de Protecció de l'ambient atmosfèric.

Decret 152/2007, de 10 de juliol, d'aprovació del Pla d'actuació per a la millora de la qualitat de l'aire als municipis declarats zones de protecció especial de l'ambient atmosfèric mitjançant el Decret 226/2006, de 23 de maig

33.5.1. Legislació de contaminació acústica

D'àmbit comunitari:

Directiva 2002/49/CE, de 25 de juny, sobre avaluació i gestió del soroll ambiental.

D'àmbit estatal:

Real Decreto 2042/1994, de 14 de octubre, por el que se regula la Inspección Técnica de Vehículos.

Real Decreto 212/2002, de 22 de febrero, por el que se regulan las emisiones sonoras en el entorno debidas a determinadas máquinas de uso al aire libre.

Ley 37/2003, de 17 de noviembre, del Ruido.

Real Decreto 1513/2005, de 16 de diciembre, por el que se desarrolla la Ley 37/2003, de 17 de noviembre, del Ruido, en lo referente a la evaluación y gestión del ruido ambiental.

Real Decreto 1367/2007, de 19 de octubre, por el que se desarrolla la Ley 37/2003, de 17 de noviembre, del Ruido, en lo referente a zonificación acústica, objetivos de calidad y emisiones acústicas.

Mesures per a la coordinació de la llei 16/2002 de protecció contra la contaminació acústica amb les previsions del Real Decreto 1367/2007 de desenvolupament de la Ley 37/2003 del ruido

D'àmbit autonòmic:

Llei 16/2002, de 28 de juny, de protecció contra la contaminació acústica.

33.6. Legislació de contaminació lluminosa

D'àmbit autonòmic:

Llei 6/2001, de 31 de maig, d'ordenació ambiental de l'enllumenament per a la protecció del medi nocturn.

Decret 82/2005, de 3 de maig, pel qual s'aprova el Reglament de desenvolupament de la Llei 6/2001, de 31 de maig, d'ordenació ambiental de l'enllumenament per a la protecció del medi nocturn.

33.7. Legislació de contaminació electromagnètica

D'àmbit comunitari:

Recomanació del Consell, de 12 de juliol de 1999 relativa a l'exposició del públic en general a camps electromagnètics (0 Hz a 300 GHz)

D'àmbit estatal:

Real Decreto 1066/2001, de 28 de septiembre, por el que se aprueba el reglamento que establece condiciones de protección del dominio público radioeléctrico, restricciones a las emisiones radioeléctricas y medidas de protección sanitaria frente a emisiones radioeléctricas

Real Decreto 208/2005, de 25 de febrero, sobre aparatos eléctricos y electrónicos y de gestión de residuos.

33.8. Legislació de residus

D'àmbit comunitari:

Directiva 2006/12/CE del Parlament Europeu y del Consell, de 5 de abril de 2006, relativa als residus

D'àmbit estatal:

Real Decreto 833/1988, de 20 de julio, por el que se aprueba el reglamento para la ejecución de la ley 2071986, básica de residuos tóxicos y peligrosos.

Real Decreto 1406/1989, de 10 Noviembre, por el que se impone limitaciones a la comercialización y uso de ciertas sustancias y preparados peligrosos

Orden de 28 de febrero de 1989 (Ministerio de Obras Públicas y Urbanismo), sobre gestión de. aceites usados

Real Decreto 952/1997, de 20 de junio, por el que se modifica el reglamento para la ejecución de la ley 20/1996, de 14 de mayo, Básica de Residuos Tóxicos y Peligrosos, aprobado mediante Real Decreto 833/1998 de 20 de julio.

Ley 10/1998, de 21 de abril, de Residuos

Orden de 7 de diciembre de 2001 modificando el Real DL 1406/1989, sobre limitaciones en el uso de ciertas substancias peligrosas.

Real Decreto 1481/2001, de 27 de. diciembre, por el que se regula la eliminación. de residuos mediante depósito en vertedero

Orden 304/MAM/2002, de 8 de febrero, por el que se publican las operaciones de valorización y eliminación de residuos y la lista europea de residuos.

Real Decreto 679/2006, de 2 de junio, por el que se regula la gestión de los aceites industrials usados.

Real Decreto 105/2008, de 1 de febrero, por el que se regula la producción y gestión de los residuos de construcción y demolición.

D'àmbit autonòmic:

Ordre de 6 de setembre de 1988, sobre prescripcions en el tractament i eliminació dels olis usats.

Decret Legislatiu 2/1991, de 26 de setembre, pel qual s'aprova la refosa de textos legals vigents en matèria de residus industrials.

Llei 6/1993, de 5 de juliol, reguladora dels residus.

Decret 115/1994, de 6 d'abril, reguladora del Registre General de Gestors de Residus.

Decret 201/1994, de 26 de juliol, regulador dels enderrocs i altres residus de la construcció.

Decret 34/1996, de 9 de gener, pel qual s'aprova el Catàleg de Residus de Catalunya.

Decret 1/1997, de 7 de gener, sobre la disposició del rebuig dels residus en dipòsits controlats.

Decret 93/1999, de 6 d'abril, sobre Procediments de Gestió de Residus.

Decret 92/1999, de 6 d'abril, de modificació del Decret 34/1996, de 9 de gener, pel qual s'aprova el Catàleg de Residus de Catalunya.

Decret 161/2001, de 12 de juny, de modificació del Decret 201/1994, de 26 de juliol, regulador dels enderrocs i altres residus de la construcció.

Decret 219/2001, d'1 d'agost, pel qual es deroga la disposició addicional tercera del Decret 93/1999, de 6 d'abril, sobre procediments de gestió de residus

Llei 15/2003, de 13 de juny, de modificació de la Llei 6/1993, de 5 de juliol, reguladora dels residus.

Llei 9/2008, del 10 de juliol, de modiicació de la Llei 6/1993, del 15 de juliol, reguladora dels residus

Llei 8/2008, del 10 de juliol, de inançament de les infraestructures de gestió dels residus i dels cànons sobre la disposició del rebuig dels residus

33.9. Legislació de patrimoni cultural

D'àmbit estatal:

Ley 16/1985, de 25 de junio, del Patrimonio Histórico Español

Real Decreto 111/1986, de 10 de enero, de desarrollo parcial de la Ley 16/1985, de 25 de junio, del Patrimonio Histórico Español

Ley 3/1995, de 23 de marzo, de Vías Pecuarias.

D'àmbit autonòmic:

Llei 9/1993, de 30 de setembre, de patrimoni cultural català.

Decret 78/2002, de 5 de maç, del Reglament de Protecció del patrimoni arqueològic i paleontològic

33.10. Legislació de medi natural, vegetació

D'àmbit comunitari:

Directiva 92/43/CEE, de 21 de maig, relativa a la conservació dels hàbitats naturals i la fauna i flora (Directiva Hàbitats).

D'àmbit estatal:

Real Decreto 1997/1995, de 7 de Diciembre, por el que se establece medidas para contribuir a Garantizar la Biodiversidad mediante la Conservacion de los Habitats naturales y de la Fauna y Flora silvestres.

Real Decreto 439/1990, de 30 de marzo, por el que se regula el catálogo nacional de especies amenazadas.

Ley 42/2007, de 13 de diciembre, del Patrimonio Natural y de la Biodiversidad

D'àmbit autonòmic:

ORDRE de 5 de novembre de 1984 sobre protecció de plantes de la flora autòctona amenaçada a Catalunya.

Llei 12/1985, de 13 de juny, d'espais naturals, modificada pel D. Leg. 11/1994, de 26 de juliol, de la Generalitat de Catalunya.

Decret 120/1989, de 17 d'abril, sobre declaració d'arbredes monumentals, d'interès comarcal i d'interès local.

Decret 328/1992, de 14 de desembre, del Pla d'espais naturals, de la Generalitat de Catalunya.

Decret 64/1995 de 7 de març de prevenció d'incendis forestals. Generalitat de Catalunya.

Decret 130/1998, de 12 de maig, pel qual s'estableixen mesures de prevenció d'incendis forestals en les àrees d'influència de carreteres, de la Generalitat de Catalunya.

Decret 166/1998, de 8 de juliol, de regulació de l'accés motoritzat al medi natural

Ordre MAH/228/2005, de 2 de maig, de declaració d'arbres monumentals i d'actualització de l'inventari dels arbres i arbredes declarats d'interès comarcal i local.

Decret 123/2005, de 14 de juny, de mesures de prevenció dels incendis forestals en les urbanitzacions sense continuïtat immediata amb la trama urbana.

Llei 12/2006, del 27 de juliol, de mesures en matèria de medi ambient i de modificació de les lleis 3/1988 i 22/2003, relatives a la protecció dels animals, de la Llei 12/1985, d'espais naturals, de la Llei 9/1995, de l'accés motoritzat al medi natural, i de la Llei 4/2004, relativa al procés d'adequació de les activitats d'incidència ambiental.

ACORD GOV/112/2006, de 5 de setembre, pel qual es designen zones d'especial protecció per a les aus (ZEPA) i s'aprova la proposta de llocs d'importància comunitària (LIC).

Resolució AAR/2999/2007, de 28 de setembre, per la qual es prohibeix la plantació en espais públics d'espècies susceptibles al foc bacterià (Erwinia amylovora).

33.11. Legislació de medi natural, fauna

D'àmbit comunitari:

Directiva 79/409/CEE del Consell, de 2 d'abril, relativa a la conservació de les aus silvestres.

Directiva 92/43/CEE, de 21 de maig, relativa a la conservació dels hàbitats naturals i la fauna i flora (Directiva Hàbitats).

Directiva 94/24/CEE del Consell, de 8 de juny de 1994 per la que es modifica l'annex II de la DIRECTIVA 79/409/CEE, relativa a la conservació de les aus silvestres.

Acord GOV/112/2006, de 5 de setembre, pel qual es designen zones d'especial protecció per a les aus (ZEPA) i s'aprova la proposta de llocs d'importància comunitària (LIC).

D'àmbit estatal:

Real Decreto 1997/1995, de 7 de Diciembre, por el que se establece medidas para contribuir a Garantizar la Biodiversidad mediante la Conservacion de los Habitats naturales y de la Fauna y Flora silvestres.

Real Decreto 439/1990, de 30 de marzo, por el que se regula el catálogo nacional de especies amenazadas.

Ley 42/2007, de 13 de diciembre, del Patrimonio Natural y de la Biodiversidad

D'àmbit autonòmic:

ORDRE, de 23 de novembre de 1994, per la qual s'amplia la relació d'espècies protegides a Catalunya.

ORDRE, de 10 d'abril de 1997, per la qual s'amplia la relació d'espècies protegides a Catalunya.

LLEI 22/2003, de 4 de juliol, de protecció dels animals.

Llei 12/2006, del 27 de juliol, de mesures en matèria de medi ambient i de modificació de les lleis 3/1988 i 22/2003, relatives a la protecció dels animals, de la Llei 12/1985, d'espais naturals, de la Llei 9/1995, de l'accés motoritzat al medi natural, i de la Llei 4/2004, relativa al procés d'adequació de les activitats d'incidència ambiental.

33.12. Legislació de mobilitat

D'àmbit autonòmic:

Text refós de la Llei d'Urbanisme Decret Legislatiu 1/2005.

Decret 305/2006, de 18 de juliol, pel qual s'aprova el Reglament de la Llei d'Urbanisme.

Llei 9/2003, de 13 de juny de mobilitat.

Decret 344/2006, de 19 de setembre, de regulació dels estudis d'avaluació de la mobilitat generada.

Decret 135/1995 codi d'accessibilitat de Catalunya.

Santr Celoni, Novembre de 2016

L'autor del projecte

Raquel Ramos Medina

Tècnica Àrea Territori

Ajuntament de Sant Celoni

Plec de condicions tècniques particulars

Índex

B - MATERIALS 5
B0 - MATERIALS BÀSICS 5
B01 - LÍQUIDS 5
B011 - NEUTRES 5
B0 - MATERIALS BÀSICS 6
B03 - GRANULATS 6
B031 - SORRES 6
B0 - MATERIALS BÀSICS 11
B03 - GRANULATS 11
B03D - TERRES 11
B0 - MATERIALS BÀSICS 13
B05 - AGLOMERANTS I CONGLOMERANTS 13
B051 - CIMENTS 13
B0 - MATERIALS BÀSICS 18
B05 - AGLOMERANTS I CONGLOMERANTS 18
B053 - CALÇS 18
B0 - MATERIALS BÀSICS 21
B05 - AGLOMERANTS I CONGLOMERANTS 21
B055 - LLIGANTS HIDROCARBONATS 21
B0 - MATERIALS BÀSICS 30
B06 - FORMIGONS DE COMPRA 30
B064 - FORMIGONS ESTRUCTURALS EN MASSA 30
B0 - MATERIALS BÀSICS 37
B06 - FORMIGONS DE COMPRA 37
B06N - FORMIGONS D'ÚS NO ESTRUCTURAL 37
B0 - MATERIALS BÀSICS 39
B07 - MORTERS DE COMPRA 39
B071 - MORTERS AMB ADDITIUS 39
B0 - MATERIALS BÀSICS 43
B0F - MATERIALS BÀSICS DE CERÀMICA 43
B0F1 - MAONS CERÀMICS 43
B9 - MATERIALS PER A PAVIMENTS 47
B96 - MATERIALS PER A VORADES 47
B965 - PECES RECTES DE FORMIGÓ PER A VORADES 47
B9 - MATERIALS PER A PAVIMENTS 50
B97 - MATERIALS PER A RIGOLES 50

B974 - PECES DE MORTER DE CIMENT PER A RIGOLES 50
B9 - MATERIALS PER A PAVIMENTS 51
B9E - MATERIALS PER A PAVIMENTS DE PANOTS I MOSAICS HIDRÀULICS 51
B9E1 - PANOTS 51
B9 - MATERIALS PER A PAVIMENTS 54
B9H - MATERIALS PER A PAVIMENTS BITUMINOSOS 54
BB - MATERIALS PER A PROTECCIONS I SENYALITZACIÓ 60
BBA - MATERIALS PER A SENYALITZACIÓ HORITZONTAL 60
BD - MATERIALS PER A EVACUACIÓ, CANALITZACIÓ I VENTILACIÓ ESTÀTICA 64
BD5 - MATERIALS PER A DRENATGES 64
BD5Z - MATERIALS AUXILIARS PER A DRENATGES 64
BD - MATERIALS PER A EVACUACIÓ, CANALITZACIÓ I VENTILACIÓ ESTÀTICA 67
BD7 - TUBS PER A CLAVEGUERES I COL·LECTORS 67
BD7F - TUBS DE PVC PER A CLAVEGUERES I COL·LECTORS 67
D - ELEMENTS COMPOSTOS 72
D0 - ELEMENTS COMPOSTOS BÀSICS 72
D03 - GRANULATS 72
D039 - SORRES-CIMENT 72
D0 - ELEMENTS COMPOSTOS BÀSICS 72
D07 - MORTERS I PASTES 72
D070 - MORTERS SENSE ADDITIUS 72
E - PARTIDES D'OBRA D'EDIFICACIÓ 74
E2 - ENDERROCS, MOVIMENTS DE TERRES I GESTIÓ DE RESIDUS 74
E22 - MOVIMENTS DE TERRES 74
E225 - REBLERT, ESTESA I PICONATGE DE TERRES I GRANULATS 74
F - PARTIDES D'OBRA D'URBANITZACIÓ 77
F2 - DEMOLICIONS, MOVIMENTS DE TERRES I GESTIÓ DE RESIDUS 77
F21 - DEMOLICIONS 77
F219 - DEMOLICIONS D'ELEMENTS DE VIALITAT 77
F2 - DEMOLICIONS, MOVIMENTS DE TERRES I GESTIÓ DE RESIDUS 78
F22 - MOVIMENTS DE TERRES 78
F222 - EXCAVACIONS DE RASES I POUS 78
F2 - DEMOLICIONS, MOVIMENTS DE TERRES I GESTIÓ DE RESIDUS 81
F2R - GESTIÓ DE RESIDUS 81
F2R3 - TRANSPORT DE RESIDUS D'EXCAVACIÓ A INSTAL·LACIÓ AUTORITZADA DE GESTIÓ DE RESIDUS 81
F2 - DEMOLICIONS, MOVIMENTS DE TERRES I GESTIÓ DE RESIDUS 82
F2R - GESTIÓ DE RESIDUS 82
F2R5 - TRANSPORT DE RESIDUS DE CONSTRUCCIÓ O DEMOLICIÓ A INSTAL·LACIÓ AUTORITZADA DE GESTIÓ DE RESIDUS 82

F2 - DEMOLICIONS, MOVIMENTS DE TERRES I GESTIÓ DE RESIDUS 84
F2R - GESTIÓ DE RESIDUS 84
F2RA - DISPOSICIÓ DE RESIDUS A INSTAL·LACIÓ AUTORITZADA DE GESTIÓ DE RESIDUS 84
F9 - PAVIMENTS 85
F936 - Familia 936 85
F9 - PAVIMENTS 86
F96 - VORADES 86
F9 - PAVIMENTS 88
F97 - RIGOLES 88
F974 - RIGOLES DE PECES DE MORTER DE CIMENT 88
F9 - PAVIMENTS 89
F98 - GUALS DE PECES ESPECIALS 89
F9 - PAVIMENTS 91
F9E - PAVIMENTS DE PANOT 91
F9 - PAVIMENTS 93
F9G - PAVIMENTS DE FORMIGÓ 93
F9G2 - PAVIMENTS DE FORMIGÓ ACABATS AMB ADDITIUS 93
FD - SANEJAMENT I CANALITZACIONS 96
FD9 - RECOBRIMENTS PROTECTORS EXTERIORS PER A CLAVEGUERES 96
FD - SANEJAMENT I CANALITZACIONS 97
FDK - PERICONS PER A CANALITZACIONS DE SERVEIS 97
FDKZ - ELEMENTS AUXILIARS PER A PERICONS DE CANALITZACIONS DE SERVEIS 97
FQ - MOBILIARI URBÀ 98
FQ1 - BANCS 98
G - PARTIDES D'OBRA D'ENGINYERIA CIVIL 100
G2 - DEMOLICIONS, ENDERROCS, MOVIMENTS DE TERRES I GESTIÓ DE RESIDUS 100
G21 - DEMOLICIONS I ENDERROCS 100
G219 - DEMOLICIONS D'ELEMENTS DE VIALITAT 100
G2 - DEMOLICIONS, ENDERROCS, MOVIMENTS DE TERRES I GESTIÓ DE RESIDUS 101
G22 - MOVIMENTS DE TERRES 101
G224 - REPÀS DE SÒLS I TALUSSOS, I PICONATGE DE TERRES 101
G2 - DEMOLICIONS, ENDERROCS, MOVIMENTS DE TERRES I GESTIÓ DE RESIDUS 102
G22 - MOVIMENTS DE TERRES 102
G226 - TERRAPLENAT I PICONATGE DE TERRES I GRANULATS 102
G2 - DEMOLICIONS, ENDERROCS, MOVIMENTS DE TERRES I GESTIÓ DE RESIDUS 107
G22 - MOVIMENTS DE TERRES 107
G22D - ESBROSSADA DEL TERRENY 107
G9 - FERMS I PAVIMENTS 109
G9H - PAVIMENTS DE MESCLA BITUMINOSA 109

G9 - FERMS I PAVIMENTS 117
G9J - REGS SENSE GRANULATS 117
GB - PROTECCIONS I SENYALITZACIÓ 120
GBA - SENYALITZACIÓ HORITZONTAL 120
GD - DRENATGES, SANEJAMENT I CANALITZACIONS 124
GD5 - DRENATGES 124
GD5J - CAIXES PER A EMBORNALS 124
GD - DRENATGES, SANEJAMENT I CANALITZACIONS 126
GD5 - DRENATGES 126
GD5Z - ELEMENTS AUXILIARS PER A DRENATGES 126
GD - DRENATGES, SANEJAMENT I CANALITZACIONS 127
GD7 - CLAVEGUERES I COL·LECTORS 127
GD7F - CLAVEGUERES I COL·LECTORS AMB TUB DE PVC 127
M - PARTIDES D'OBRA DE MANTENIMENT D'URBANITZACIÓ 130
M2 - DEMOLICIONS, MOVIMENTS DE TERRES I GESTIÓ DE RESIDUS 130
M21 - DEMOLICIONS 130
M219 - DEMOLICIONS D'ELEMENTS DE VIALITAT 130

B - MATERIALS

B0 - MATERIALS BÀSICS

B01 - LÍQUIDS

B011 - NEUTRES

0.- ELEMENTS QUE CONTEMPLA EL PLEC

B0111000.

1.- DEFINICIÓ I CARACTERÍSTIQUES DELS ELEMENTS

Aigües utilitzades per algun dels usos següents:
- Confecció de formigó
- Confecció de morter
- Confecció de pasta de guix
- Reg de plantacions
- Conglomerats de grava-ciment, terra-ciment, grava-emulsió, etc.
- Humectació de bases o subbases
- Humectació de peces ceràmiques, de ciment, etc.

CARACTERÍSTIQUES GENERALS:
Poden ser utilitzades les aigües potables i les sancionades com a acceptables per la pràctica.
Es poden utilitzar aigües de mar o salines anàlogues per a la confecció o curat de formigons sense armadura. Per a la confecció de formigó armat o pretesat es prohibeix l'ús d'aquestes aigües, tret del cas que es facin estudis especials.
Es podrà utilitzar aigua reciclada provinent del rentat dels camions formigonera a la pròpia central de formigó, sempre que compleixi les especificacions anteriors i la seva densitat sigui <= 1,3 g/m3 i la densitat total sigui <=1,1 g/cm
L'aigua a utilitzar tant en el curat com en la pastada del formigó, no ha de contenir cap substància perjudicial en quantitats que puguin afectar a les propietats del formigó o a la protecció de l'armat.
Si ha d'utilitzar-se per a la confecció o el curat de formigó o de morters i no hi ha antecedents de la seva utilització o aquesta presenta algun dubte s'haurà de verificar que acompleix totes aquestes característiques:
- Exponent d'hidrogen pH (UNE 83952): >= 5
- Total de substàncies dissoltes (UNE 83957): <= 15 g/l (15.000 ppm)
- Sulfats, expressats en SO4- (UNE 83956)
- Ciment tipus SR: <= 5 g/l (5.000 ppm)
- Altres tipus de ciment: <= 1 g/l (1.000 ppm)
- Ió clor, expressat en Cl- (UNE 7178)
- Aigua per a formigó armat: <= 3 g/l (3.000 ppm)
- Aigua per a formigó pretesat: <= 1 g/l (1.000 ppm)
- Aigua per a formigó en massa amb armadura de fissuració: <= 3 g/l (3.000 ppm)
- Hidrats de carboni (UNE 7132): 0
- Substàncies orgàniques solubles en èter (UNE 7235): <= 15 g/l (15.000 ppm)

Ió clor total aportat per components d'un formigó no pot superar:
- Pretensat: <= 0,2% pes de ciment
- Armat: <= 0,4% pes de ciment
- En massa amb armadura de fissuració: <= 0,4% pes de ciment

2.- CONDICIONS DE SUBMINISTRAMENT I EMMAGATZEMATGE

Subministrament i emmagatzematge: De manera que no s'alterin les seves condicions.

3.- UNITAT I CRITERIS D'AMIDAMENT

Unitat d'amidament: la indicada a la descripció de l'element
Criteri d'amidament: quantitat necessària subministrada a l'obra

4.- NORMATIVA DE COMPLIMENT OBLIGATORI

Real Decreto 1247/2008, de 18 de julio, por el que se aprueba la Instrucción de Hormigón Estructural (EHE-08).

5.- CONDICIONS DE CONTROL DE RECEPCIÓ

OPERACIONS DE CONTROL:
Abans de l'inici de l'obra i si no es tenen antecedents de l'aigua que es vol utilitzar, o es tenen dubtes, s'ha d'analitzar l'aigua per determinar:
- Exponent d'hidrogen pH (UNE 83952)
- Contingut de substàncies dissoltes (UNE 83957)
- Contingut de sulfats, expressats en SO4 (UNE 83956)
- Contingut en ió clor Cl- (UNE 7178)
- Contingut d'hidrats de carboni (UNE 7132)
- Contingut de substàncies orgàniques solubles en èter (UNE 7235)

En cas d'utilitzar aigua potable de la xarxa de subministrament, no serà obligatori realitzar els assajos anteriors.
En altres casos, la DF o el Responsable de la recepció en el cas de centrals de formigó preparat o de prefabricats, s'ha de disposar la realització dels assajos en laboratoris contemplats en l'apartat 78.2.2.1 de l'EHE, per tal de comprovar el compliment de les especificacions de l'article 27 de l'EHE.

CRITERIS DE PRESA DE MOSTRES:
Els controls s'han de realitzar segons les instruccions de la DF i la norma EHE, realitzant-se la presa de mostres segons la UNE 83951.

INTERPRETACIÓ DE RESULTATS I ACTUACIONS EN CAS D'INCOMPLIMENT:
No s'ha d'acceptar l'aigua que no compleixi les especificacions, ni per a l'amasat ni per al curat.

B0 - MATERIALS BÀSICS

B03 - GRANULATS

B031 - SORRES

0.- ELEMENTS QUE CONTEMPLA EL PLEC

B0310020.

1.- DEFINICIÓ I CARACTERÍSTIQUES DELS ELEMENTS

Sorra procedent de roques calcàries, roques granítiques, marbres blancs i durs, o sorra procedent del reciclatge de residus de la construcció i demolició en una planta legalment autoritzada per al tractament d'aquest tipus de residu.
S'han considerat els tipus següents:
- Sorra de marbre blanc
- Sorra per a confecció de formigons, d'origen:
  - De pedra calcària
  - De pedra granítica
- Sorra per a confecció de morters
- Sorra per a reblert de rases amb canonades
- Sorres procedents de reciclatge de residus de la construcció i demolicions

CARACTERÍSTIQUES GENERALS:
El contractista ha de sotmetre a l'aprovació de la DF les pedreres o dipòsits d'on s'han d'obtenir els àrids, aportant tots els elements justificatius que cregués convenients o que li fossin requerits pel Director d'Obra, entre d'altres:
- Classificació geològica.
- Estudi de morfologia.
- Aplicacions anteriors.

La DF ha de poder refusar totes aquelles procedències que, al seu criteri, obligarien a un control massa freqüent dels materials que se n'extraguessin.
Els grànuls han de tenir forma arrodonida o polièdrica.
La composició granulomètrica ha de ser l'adequada al seu ús, o si no consta, la que estableixi explícitament la DF.
No ha de tenir margues o altres materials estranys.
Contingut de pirites o d'altres sulfurs oxidables: 0%
Contingut de matèria orgànica (UNE-EN 1744-1): Color més clar que el patró
Contingut de terrossos d'argila (UNE 7133): <= 1% en pes
Els àrids no han de ser reactius amb el ciment. No s'utilitzaran àrids procedents de roques toves, friables, poroses, etc., ni els que continguin nòduls de guix, compostos ferrosos, sulfurs oxidables, etc, en quantitats superiors a les contemplades a l'EHE
Els àrids reciclats hauran de complir amb les especificacions de l'article 28 de l'EHE. A més, els que provinguin de formigons estructurals sans, o de resistència elevada, han de ser adequats per a la fabricació de formigó reciclat estructural, complint una sèrie de requisits:
- Dimensió mínima permesa = 4 mm
- Terrossos d'argila per a un formigó amb menys del 20% d'àrid reciclat: <= 0,6%
- Terrossos d'argila per a un formigó amb 100% d'àrid reciclat: <= 0,25%
- Absorció d'aigua per a un formigó amb menys del 20% d'àrid reciclat: <= 7%
- Absorció d'aigua per a un formigó amb més del 20% d'àrid reciclat: <= 5%
- Coeficient de Los Ángeles: <= 40
- Continguts màxims d'impureses:
  - Material ceràmic: <= 5% del pes
  - Partícules lleugeres: <= 1% del pes
  - Asfalt: <= 1% del pes
  - Altres: <= 1,0 % del pes

En els valors de les especificacions no citades, es mantenen els establerts en l'article 28 de l'EHE.

SORRA DE MARBRE BLANC:
Barreja amb granulats blancs diferents del marbre: 0%

SORRA PER A LA CONFECCIÓ DE FORMIGONS:
Es denomina sorra a la barreja de les diferents fraccions d'àrid fi que s'utilitzen per a la confecció del formigó
Designació: d/D - IL - N
d/D: Fracció granulomètrica, d tamany mínim i D tamany màxim
IL: Presentació, R rodat, T triturat (matxuqueig) i M barreja
N: Naturalesa de l'àrid (C, calcari; S, silici; G,granític; O, ofita; B, basalt; D, dolomític; Q, traquita; I, fonolita; V, varis; A, artificial i R, reciclat
Mida dels granuls (Tamís 4 UNE-EN 933-2): <= 4 mm
Material retingut pel tamís 0,063 (UNE_EN 933-2) i que sura en un líquid de pes específic 20 kN/m3 (UNE EN 1744-1): <= 0,5% en pes
Compostos de sofre expressats en SO3 i referits a granulat sec (UNE-EN 1744-1): <= 1% en pes
Reactivitat potencial amb els àlcalis del ciment (UNE 146507-2)
Sulfats solubles en àcid, expressats en SO3 i referits al granulat sec (UNE-EN 1744-1): <= 0,8% en pes
Clorurs expressats en Cl- i referits al granulat sec (UNE-EN 1744-1):
- Formigó armat o en massa amb armadures de fissuració: <= 0,05% en pes
- Formigó pretesat: <= 0,03% en pes

Ió clor total aportat per components d'un formigó no pot superar:
- Pretensat: <= 0,2% pes de ciment
- Armat: <= 0,4% pes de ciment
- En massa amb armadura de fissuració: <= 0,4% pes de ciment

Estabilitat (UNE-EN 1367-2):
- Pèrdua de pes amb sulfat sòdic: <= 10%
- Pèrdua de pes amb sulfat magnèsic: <= 15%

Pèrdua de pes amb sulfat magnèsic (UNE-EN 1367-2) quan el formigó estigui sotmès a una classe d'exposició H o F, i l'àrid fi tingui una absorció d'aigua >1%: <= 15%
Coeficient de friabilitat (UNE 83115)
- Per formigons d'alta resistència: < 40
- Formigons en massa o armats amb Fck<=30 N/mm2: < 50

Els àrids no han de presentar reactivitat potencial amb els àlcalis del formigó. Per a comprovar-ho, s'ha de realitzar en primer lloc un anàlisi petrogràfic, per a obtenir el tipus de reactivitat que, en el seu cas, puguin presentar. Si d'aquest

estudi es dedueix la possibilitat de reactivitat àlcali sílice o àlcali silicat, s'ha de realitzar l'assaig descrit a l'UNE 146.508 EX. Si el tipus de reactivitat potencial és àlcali carbonat, s'ha de realitzar l'assaig descrit a l'UNE 146.507 EX Part 2.

La corba granulomètrica de l'àrid fi, ha d'estar compresa dins del fus següent:

Límits	Material retingut acumulat, en % en pes,en els tamisos						
	4 mm	2 mm	1 mm	0,5 mm	0,25 mm	0,125 mm	0,063 mm
Superior	0	4	16	40	70	77	(1)
Inferior	15	38	60	82	94	100	100

(1) Aquest valor varia en funció del tipus i origen de l'àrid.

SORRA DE PEDRA GRANÍTICA PER A LA CONFECCIÓ DE FORMIGONS:
Contingut màxim de fins que passen pel tamís 0,063 mm (UNE-EN 933-1):
- Granulat gruixut:
  - Qualsevol tipus: <= 1,5% en pes
- Granulat fí:
  - Granulat arrodonit: <= 6% en pes
  - Granulat de matxuqueig no calcari per a obres sotmeses a exposició IIIa,b,c, IV o alguna classe específica d'exposició: <= 6% en pes
  - Granulat de matxuqueig no calcari per a obres sotmeses a exposició I,IIa,b o cap classe específica d'exposició: <= 10% en pes

Equivalent de sorra (EAV)(UNE_EN 933-8):
- Per a obres en ambients I, IIa,b o cap classe específica d'exposició: >= 70
- Resta de casos: >= 75

Absorció d'aigua (UNE-EN 1097-6): <= 5%

SORRA DE PEDRA CALCÀRIA PER A LA CONFECCIÓ DE FORMIGONS:
Contingut màxim de fins que passen pel tamís 0,063 mm (UNE-EN 933-1):
- Granulat gruixut:
  - Qualsevol tipus: <= 1,5% en pes
- Granulat fí:
  - Granulat arrodonit: <= 6% en pes
  - Granulat de matxuqueig calcari per a obres sotmeses a exposició IIIa,b,c,IV o alguna classe específica d'exposició: <= 10% en pes
  - Granulat de matxuqueix calcari per a obres sotmeses a exposició I,IIa,b o cap classe específica d'exposició: <= 16% en pes

Valor blau de metilè(UNE 83130):
- Per a obres sotmeses a exposició I,IIa,b o cap classe específica d'exposició: <= 0,6% en pes
- Resta de casos: <= 0,3% en pes

SORRA PER A LA CONFECCIÓ DE MORTERS:
La composició granulomètrica ha de quedar dintre dels límits següents:

Tamís UNE 7-050 mm	Percentatge en pes que passa pel tamís	Condicions
5,00	A	A = 100
2,50	B	60 <= B <= 100
1,25	C	30 <= C <= 100
0,63	D	15 <= D <= 70
0,32	E	5 <= E <= 50
0,16	F	0 <= F <= 30
0,08	G	0 <= G <= 15
Altres condi-cions		C - D <= 50 D - E <= 50 C - E <= 70

Mida dels grànuls: <= 1/3 del gruix del junt
Contingut de matèries perjudicials: <= 2%

GRANULATS PROCEDENTS DE RECICLATGE DE RESIDUS DE LA CONSTRUCCIÓ I DEMOLICIONS:

El material ha de procedir d'una planta autoritzada legalment per al tractament de residus de la construcció.
El material no ha de ser susceptible de cap mena de meteorització o d'alteració física o química sota les condicions més desfavorables que presumiblement es puguin donar al lloc d'utilització.
No han de donar lloc, amb l'aigua, a dissolucions que puguin causar danys a estructures, capes de ferms, o contaminar el sòl o corrents d'aigua.
S'ha considerat que l'ús serà el reblert de rases amb canonades.
Per a qualsevol utilització diferent d'aquesta, es requereix l'acceptació expressa de la direcció facultativa i la justificació mitjançant els assaigs que pertoquin que es compleixen les condicions requerides per a l'us al que es pretén destinar.

2.- CONDICIONS DE SUBMINISTRAMENT I EMMAGATZEMATGE

Subministrament i emmagatzematge: De manera que no s'alterin les seves condicions.
Cada remesa de sorra s'ha de descarregar en una zona ja preparada de sòl sec.
Les sorres de tipus diferents s'han d'emmagatzemar per separat.
Els àrids s'han d'emmagatzemar de tal manera que quedin protegits contra la contaminació, i evitant la seva possible segregació, sobretot durant el seu transport. Es recomana emmagatzemar-los sota cobert per evitar els canvis de temperatura del granulat, i en un terreny sec i net destinat a l'apilament dels àrids. Les sorres d'altres tipus s'han d'emmagatzemar per separat.

3.- UNITAT I CRITERIS D'AMIDAMENT

Unitat d'amidament: la indicada a la descripció de l'element
Criteri d'amidament: quantitat necessària subministrada a l'obra

4.- NORMATIVA DE COMPLIMENT OBLIGATORI

SORRA PER A LA CONFECCIÓ DE FORMIGONS:
Real Decreto 1247/2008, de 18 de julio, por el que se aprueba la Instrucción de Hormigón Estructural (EHE-08).

SORRA PER A LA CONFECCIÓ DE MORTERS:
Real Decreto 1247/2008, de 18 de julio, por el que se aprueba la Instrucción de Hormigón Estructural (EHE-08).
UNE-EN 12620:2003 Áridos para hormigón.
Real Decreto 314/2006, de 17 de marzo, por el que se aprueba el Código Técnico de la Edificación Parte 2. Documento Básico de Seguridad estructural Fábrica DB-SE-F.

GRANULATS PROCEDENTS DE RECICLATGE DE RESIDUS DE LA CONSTRUCCIÓ I DEMOLICIONS:
Decret Legislatiu 1/2009, de 21 de juliol, pel qual s'aprova el Text refós de la Llei reguladora dels residus.

SORRES PER A ALTRES USOS:
No hi ha normativa de compliment obligatori.

5.- CONDICIONS DE CONTROL DE RECEPCIÓ

CONDICIONS DE MARCATGE I CONTROL DE LA DOCUMENTACIÓ:
L'entrega de granulat a l'obra ha d'anar acompanyada d'un full de subministrament proporcionat pel subministrador, en el que hi han de constar com a mínim les següents dades:
- Identificació del subministrador
- Número del certificat de marcatge CE o indicació d'autoconsum
- Número de sèrie de la fulla de subministrament
- Nom de la cantera
- Data del lliurament
- Nom del peticionari
- Designació de l'àrid segons l'article 28.2 de l'EHE
- Quantitat de granulat subministrat
- Identificació del lloc de subministrament

El fabricant ha de proporcionar la informació relativa a la granulometria i a les toleràncies de l'àrid subministrat.
El subministrador ha de posar a disposició de la DF en el cas que aquesta ho sol·liciti, la documentació següent, que acredita el marcatge CE, segons el sistema

d'avaluació de conformitat aplicable, d'acord amb el que disposa l'apartat 7.2.1 del CTE:
- Productes per a carreteres i altres treballs d'obres públiques i edificació de Funcio: Aplicacions que exigeixen requisits de seguretat molt estrictes*. * Requisits que han de ser definits per lleis, reglaments i normes administratives nacionals de cada estat membre,
- Productes per a edificació, fabricació de productes de formigó prefabricat, carreteres i altres treballs d'obres públiques de Funcio: Aplicacions que exigeixen requisits de seguretat molt estrictes*. * Requisits que han de ser definits per lleis, reglaments i normes administratives nacionals de cada estat membre:
    - Sistema 2+: Declaració de Prestacions
- Productes per a edificació, fabricació de productes de formigó prefabricat, carreteres i altres treballs d'obres públiques de Funcio: Aplicacions que no exigeixen requisits de seguretat molt estrictes*. * Requisits que han de ser definits per lleis, reglaments i normes administratives nacionals de cada estat membre,
- Productes per a carreteres i altres treballs d'obres públiques i edificació de Funcio: Aplicacions que no exigeixen requisits de seguretat molt estrictes*. * Requisits que han de ser definits per lleis, reglaments i normes administratives nacionals de cada estat membre:
    - Sistema 4: Declaració de Prestacions

El símbol de marcatge de conformitat CE s'ha d'estampar d'acord amb la Directiva 93/68CE i ha d'estar visible sobre el producte o sobre etiqueta, embalatge o documentació comercial i ha d'anar acompanyat de la següent informació:
- Número d'identificació de l'organisme de certificació
- Nom o marca d'identificació i direcció del fabricant
- Les dues últimes xifres de l'any d'impressió del marcatge
- Referència a la norma (UNE-EN 12620)
- Descripció del producte (nom genèric, material, ús previst)
- Designació del producte
- Informació de les característiques essencials aplicables

A la documentació del marcatge haurà d'indicar:
- Nom del laboratori que ha realitzat els assajos
- Data d'emissió del certificat
- Garantia de que el tractament estadístic és l'exigit en el marcatge
- Estudi de fins que justifiqui experimentalment el seu ús, en el cas que hi hagi àrids que no compleixen amb l'article 28.4.1.

L'àrid reciclat ha d'incloure en la seva documentació:
- Naturalesa del material
- Planta productora de l'àrid i empresa transportista de la runa
- Presència d'impureses
- Detalls de la seva procedència
- Altre informació que resulti rellevant

OPERACIONS DE CONTROL:
Els àrids han de disposar del marcatge CE, de tal manera que la comprovació de la seva idoneïtat per al seu ús es farà mitjançant un control documental del marcatge per tal de determinar el compliment de les especificacions del projecte i de l'article 28 de l'EHE.
En el cas d'àrids d'autoconsum, el Constructor o el Subministrador ha d'aportar un certificat d'assaig, de com a màxim tres mesos d'antiguitat, realitzat en un laboratori de control dels contemplats en l'article 78.2.2.1 de l'EHE, que verifiqui el compliment de les especificacions de l'àrid subministrat respecte l'article 28 de l'EHE.
La DF ha de poder valorar el nivell de garantia del distintiu, i en cas de no disposar de suficient informació, ha de poder determinar l'execució de comprovacions mitjançant assaigs.
La DF, a més, ha de valorar si realitzar una inspecció a la planta de fabricació, a poder ser, abans del subministra de l'àrid, per comprovar la idoneïtat per a la seva fabricació. En cas necessari, la DF ha de poder realitzar els assaigs següents per a verificar la conformitat de les especificacions:
- Matèria orgànica (UNE-EN 1744-1).
- Terrossos d'argila (UNE 7133).
- Material retingut pel garbell 0.063 UNE (UNE EN 933-2) i que sura en un líquid de pes específic 2 (UNE EN 1744-1).
- Compostos de sofre (SO3)- respecte al granulat sec (UNE-EN 1744-1).
- Sulfats solubles en àcid (UNE-EN 1744-1).
- Contingut d'Ió CL- (UNE-EN 1744-1).

- Assaig petrogràfic
- Reactivitat potencial amb els àlcalis del ciment (UNE 146-507 i UNE 146-508).
- Equivalent de sorra (UNE-EN 933-8).
- Absorció d'aigua (UNE-EN 1097-6).
- Assaig d'identificació per raigs X.
- Pèrdua de pes amb sulfat magnèsic (UNE-EN 1367-2)
- Assaig granulomètric (UNE-EN 933-2)
- Coeficient de friabilitat (UNE 83115)

Un cop s'hagi realitzat l'apilament, s'ha de realitzar una inspecció visual, i si es considera necessari, s'han de prendre mostres per realitzar els assaigs corresponents.
S'ha de poder acceptar la sorra que no compleixi amb els requisits sempre i quan mitjançant rentat, cribatge o mescla, assoleixi les condicions exigides.

CRITERIS DE PRESA DE MOSTRES:
Els controls s'han de realitzar segons les instruccions de la DF i la norma EHE.

INTERPRETACIÓ DE RESULTATS I ACTUACIONS EN CAS D'INCOMPLIMENT:
No s'ha d'acceptar la sorra que no compleixi totes les especificacions indicades al plec de condicions. Si la granulometria no s'ajusta a la utilitzada per a l'establiment de les dosificacions aprovades, s'hauran de projectar i aprovar noves fórmules de treball.
No s'han d'utilitzar àrids fins els quals l'equivalent de sorra sigui inferior a:
- 70, en obres sotmeses a les classes I, IIa o IIb, i no sotmeses a cap classe específica d'exposició
- 75, en la resta de casos

En cas que les sorres procedents del matxuqueig de roques calcàries o de roques dolomítiques que no compleixin l'especificació de l'equivalent de sorra, s'han de poder acceptar si l'assaig del blau de metilè (UNE-EN 933-9) compleix el següent:
- Per a obres amb classe general d'exposició I, IIa o IIb (i sense classe específica): <= 0,6% en pes
- Resta de casos: <= 0,3% en pes

Si el valor del blau de metilè fos superior als valors anteriors, i es presentin dubtes de la presència d'argila en els fins, s'ha de poder realitzar un assaig de rajos X per a la seva detecció i identificació: s'ha de poder utilitzar l'àrid fi si les argiles són del tipus caolinita o illita, i si les propietats del formigó amb aquest àrid són les mateixes que les d'un que tingui els mateixos components però sense els fins.
S'han de poder utilitzar sorres rodades, o procedents de roques matxucades, o escòries siderúrgiques adequades, en la fabricació de formigó d'ús no estructural.

B0 - MATERIALS BÀSICS

B03 - GRANULATS

B03D - TERRES

0.- ELEMENTS QUE CONTEMPLA EL PLEC

B03D6000.

1.- DEFINICIÓ I CARACTERÍSTIQUES DELS ELEMENTS

Terres naturals provinents d'excavació i d'aportació.
S'han considerat els tipus següents:
- Terra seleccionada
- Terra adequada
- Terra tolerable
- Terra sense classificar

TERRA SENSE CLASSIFICAR:
La composició granulomètrica i el seu tipus han de ser els adequats al seu ús i els que es defineixin a la partida d'obra on intervingui o, si no hi consta, els que estableixi explícitament la DF.

TERRA SELECCIONADA:
Contingut de matèria orgànica (UNE 103204): < 0,2%
Contingut sals solubles en aigua, inclòs guix (NLT 114): < 0,2%
Mida màxima : <= 100 mm
Material que passa pel tamís 0,40 UNE: < =15%
o en cas contrari, ha de complir:
- Material que passa pel tamís 2 UNE: < 80%
- Material que passa pel tamís 0,40 UNE: < 75%
- Material que passa pel tamís 0,080 UNE: < 25%
- Límit líquid (UNE 103-103): < 30%
- Índex de plasticitat (UNE 103-103 i 103-104): < 10

Índex CBR (UNE 103502):
- Coronament de terraplè: >= 5
- Nucli o fonament de terraplè: >= 3
- En reblert localitzat amb compactació al 95% PN: >= 3

TERRA ADEQUADA:
Contingut de matèria orgànica (UNE 103204): < 1%
Contingut sals solubles en aigua, inclòs guix (NLT 114): < 0,2%
Mida màxima : <= 100 mm
Material que passa pel tamís 2 UNE: < 80%
Material que passa pel tamís 0,080 UNE: < 35%
Límit líquid (UNE 103103): < 40
Si el Límit líquid es > 30, ha de complir:
- Índex de plasticitat (UNE 103-103 i 103-104): > 4

Índex CBR (UNE 103502):
- Coronament de terraplè: >= 5
- Nucli o fonament de terraplè: >= 3
- En reblert localitzat amb compactació al 95% PN: >= 10
- En reblert localitzat per a trasdós d'obra de fàbrica: >= 20

TERRA TOLERABLE:
Han de complir alguna de les dues condicions granulomètriques següents (UNE 103101):
- Material que passa pel tamís 20 UNE: > 70%
- Material que passa pel tamís 0,08 UNE: >= 35%

Contingut de matèria orgànica (UNE 103204): < 2%
Contingut guix (NLT 115): < 5%
Contingut sals solubles en aigua, diferents del guix (NLT 114): < 1%
Límit líquid (UNE 103103): < 65%
Si el límit líquid és > 40, ha de complir:
- Índex plasticitat (UNE 103-103 i 103-104): > 73% (Límit líquid-20)

Assentament en assaig de colapse (NLT 254): < 1%
Mostra preparada segons assaig PN (UNE 103-500) a 0,2 MPa
Inflament lliure (UNE 103-601): < 3%
Mostra preparada segons assaig PN (UNE 103-500)
Índex CBR (UNE 103502):
- Nucli o fonament de terraplè >= 3

2.- CONDICIONS DE SUBMINISTRAMENT I EMMAGATZEMATGE

Subministrament i emmagatzematge: En camió de trabuc i s'han de distribuir en piles uniformes en tota l'àrea de treball. S'ha de procurar estendre-les al llarg del mateix dia, de manera que no se n'alterin les condicions.

3.- UNITAT I CRITERIS D'AMIDAMENT

Unitat d'amidament: la indicada a la descripció de l'element
Criteri d'amidament: quantitat necessària subministrada a l'obra

4.- NORMATIVA DE COMPLIMENT OBLIGATORI

* Orden de 6 de febrero de 1976 por la que se aprueba el Pliego de prescripciones técnicas generales para obras de carreteras y puentes (PG 3/75)

* Orden FOM/1382/2002 de 16 de mayo, por la que se actualizan determinados artículos del pliego de prescripciones técnicas generales para obras de carreteras y puentes relativos a la construcción de explanaciones, drenajes y cimentaciones.

5.- CONDICIONS DE CONTROL DE RECEPCIÓ

OPERACIONS DE CONTROL EN TERRAPLENS
Abans de començar el terraplè, quan hi hagi canvi de procedència del material, o amb la freqüència indicada durant la seva execució, es realitzaran amb una freqüència d'1 cada 5.000 m3 els següents assaigs d'identificació del material:
- Assaig granulomètric (UNE 103101)
- Determinació dels límits d'Atterberg (UNE 103-103 i UNE 103104)
- Matèria orgànica (UNE 103204).
- Assaig Próctor Normal (UNE 103500)
- Assaig CBR (UNE 103502)

OPERACIONS DE CONTROL EN REBLERTS
Abans de començar el reblert, quan hagi canvi de procedència del material, o amb la freqüència indicada durant la seva execució, es realitzaran els següents assaigs d'identificació del material cada 2500 m3:
- Assaig granulomètric (UNE 103101)
- Determinació dels límits d'Atterberg (UNE 103103 i UNE 103104)
- Contingut de matèria orgànica (UNE 103204)
- Contingut de sals solubles (inclòs guix) (NLT 114)
- Assaig Próctor Normal (UNE 103500)
- Assaig CBR (UNE 103502)

Cada 750 m3 durant l'execució del reblert, es realitzarà un assaig Próctor Modificat (UNE 103501) com a referència al control de compactació.

CRITERIS DE PRESA DE MOSTRES:
S'han de seguir les instruccions de la DF i els criteris de les normes de procediment indicades en cada assaig.

INTERPRETACIÓ DE RESULTATS I ACTUACIONS EN CAS D'INCOMPLIMENT:
Els resultats dels assaigs d'identificació han de complir estrictament les especificacions indicades, en cas contrari, no s'autoritzarà l'ús del material corresponent en l'execució.

B0 - MATERIALS BÀSICS

B05 - AGLOMERANTS I CONGLOMERANTS

B051 - CIMENTS

0.- ELEMENTS QUE CONTEMPLA EL PLEC

B051E201,B0512401.

1.- DEFINICIÓ I CARACTERÍSTIQUES DELS ELEMENTS

Conglomerant hidràulic format per diferents materials inorgànics finament dividits que, amassats amb aigua, formen una pasta que, mitjançant un procés d'hidratació, endureix i un cop endurit conserva la seva resistència i estabilitat fins i tot sota l'aigua.
S'han considerat els ciments regulats per la norma RC-08 amb les característiques següents:
- Ciments comuns (CEM)
- Ciments d'aluminat de calci (CAC)
- Ciments blancs (BL)
- Ciments resistens a l'aigua de mar (MR)

CARACTERÍSTIQUES GENERALS:
En el cas de que el material s'utilitzi en obra pública, l'acord de Govern de la Generalitat de Catalunya de 9 de juny de 1998, exigeix que els materials siguin de qualitat certificada o puguin acreditar un nivell de qualitat equivalent, segons les normes aplicables als estats membres de la Unió Europea o de l'Associació Europea de Lliure Canvi.
També en aquest cas, es procurarà que els esmentats materials disposin de l'etiqueta ecològica europea, regulada en el Reglament 880/1992/CEE o bé altres distintius de la Comunitat Europea.
Ha de ser un material granular molt fi i estadísticament homogeni en la seva composició.
El ciment ha de ser capaç, si es dosifica i barreja adequadament amb aigua i granulats, de produir un morter o un formigó que conservi la seva traballabilitat en un temps prou llarg i assolir, al final de períodes definits, els nivells especificats de resistència i mantenir estabilitat de volum a llarg termini.
No ha de tenir grumolls ni principis d'aglomeració.
En activitats manuals en les que hi hagi risc de contacte amb la pell i d'acord amb l'establert a l'Ordre Presidencial 1954/2004 de 22 de juny, no s'han d'utilitzar o comercialitzar ciments amb un contingut de crom (VI) superior a dos parts per milió del pes sec del ciment.

CIMENTS COMUNS (CEM):
Estaran subjectes al marcatge CE de conformitat amb el que disposen els Reials Decrets 1630/1992 de 29 de desembre, 1328/1995 de 28 de juliol i 956/2008 de 6 de juny.
Els components han de complir els requisits especificats en el capítol 5 de la norma UNE-EN 197-1.
Tipus de ciments:
- Ciment Pòrtland: CEM I
- Ciment Pòrtland amb addicions: CEM II
- Ciment Pòrtland amb escòries de forn alt: CEM III
- Ciment putzolànic: CEM IV
- Ciment compost: CEM V

Alguns d'aquests tipus es divideixen en subtipus, segons el contingut de l'addició o barreja d'addicions presents en el ciment. Segons aquest contingut creixent els subtipus poden ser A, B o C.
Addicions del clinker pòrtland (K):
- Escòria de forn alt: S
- Fum de sílice: D
- Putzolana natural: P
- Putzolana natural calcinada: Q
- Cendra volant Sicília: V
- Cendra volant calcària: W
- Esquist calcinat: T
- Filler calcari L: L
- Filler calcari LL: LL

Relació entre denominació i designació dels ciments comuns segons el tipus, subtipus i addicions:

Denominació	Designació
Ciment pòrtland	CEM I
Ciment pòrtland amb escòria	CEM II/A-S CEM II/B-S
Ciment pòrtland amb fum de sílice	CEM II/A-D
Ciment pòrtland amb Putzolana	CEM II/A-P CEM II/B-P CEM II/A-Q CEM II/B-Q
Ciment pòrtland amb cendres volants	CEM II/A-V CEM II/B-V CEM II/A-W CEM II/B-W

Ciment pòrtland amb esquist calcinat	CEM II/A-T CEM II/B-T
Ciment pòrtland amb filler calcari	CEM II/A-L CEM II/B-L CEM II/A-LL CEM II/B-LL
Ciment pòrtland mixt	CEM II/A-M CEM II/B-M
Ciment amb escòries de forn alt	CEM III/A CEM III/B CEM III/C
Ciment putzolànic	CEM IV/A CEM IV/B
Ciment compost	CEM V/A CEM V/B

En ciments pòrtland mixtos CEM II/A-M i CEM II/B-M, en ciments putzolànics CEM IV/A i CEM IV/B i en ciments compostos CEM V/A i CEM V/B els components principals a més del clinker han de ser declarats a la designació del ciment.
La composició dels diferents ciments comuns ha de ser l'especificada al capítol 6 de la norma UNE-EN 197-1.
Els ciments comuns han de complir les exigències mecàniques, físiques, químiques i de durabilitat especificades al capítol 7 de la norma UNE-EN 197-1.

CIMENTS D'ALUMINAT DE CALÇ (CAC):
Ciment obtingut per una mescla de materials aluminosos i calcàris.
Estaran subjectes al marcatge CE de conformitat amb el que disposa el Reial Decret 956/2008 de 6 de juny.
Han de complir les exigències mecàniques, físiques i químiques especificades a UNE-EN 14647.

CIMENTS BLANCS (BL):
Han d'estar subjectes al Reial Decret 1313/1988 i seran aquells definits a la norma UNE 80305 i homòlegs de les normes UNE-EN 197-1 (ciments comuns) i UNE-EN 413-1 (ciments de ram de paleta) que compleixin amb l'especificació de blancor.
Índex de blancor (UNE 80117): >= 85
D'acord amb el Real Decret 1313/1988 de 28 d'octubre i L'Ordre Ministerial de 17 de gener de 1989, han de portar el Certificat de Conformitat amb Requisits Reglamentaris (CCRR).
La composició, així com les prescripcions mecàniques, físiques, químiques i de durabilitat que han de complir els ciments comuns blancs són les mateixes que les especificades per als ciments comuns a la norma UNE-EN 197-1.
La composició, així com les prescripcions mecàniques, físiques i químiques que ha de complir el ciment blanc de ram de paleta (BL 22,5 X) són les mateixes que les especificades per al ciment homòleg a la norma UNE-EN 413-1.

CIMENTS RESISTENTS A L'AIGUA DE MAR (MR):
D'acord amb el Real Decret 1313/1988 de 28 d'octubre i L'Ordre Ministerial de 17 de gener de 1989, han de portar el Certificat de Conformitat amb Requisits Reglamentaris (CCRR).
Relació entre denominació i designació dels ciments resistents a l'aigua de mar segons el tipus, subtipus i addicions:

Denominació	Designació
Ciment pòrtland	I
Ciment pòrtland amb escòria	II/A-S II/B-S
Ciment pòrtland amb fum de sílice	II/A-D

Ciment pòrtland amb Putzolana	II/A-P II/B-P
Ciment pòrtland amb cendres volants	II/A-V II/B-V
Ciment amb escòries de forn alt	III/A III/B III/C
Ciment putzolànic	IV/A IV/B
Ciment compost	CEM V/A

Les especificacions generals en quan a composició i a exigències mecàniques, físiques, químiques i de durabilitat que han de complir són les corresponents als ciments comuns homòlegs de la norma UNE-EN 197-1.
Han de complir els requisits addicionals especificats al capítol 7.2 de la norma UNE 80303-2.

2.- CONDICIONS DE SUBMINISTRAMENT I EMMAGATZEMATGE

Subministrament: de manera que no s'alterin les seves característiques.
Si el ciment es subministra a granel s'ha d'emmagatzemar en sitges.
Si el ciment es subministra en sacs, s'han d'emmagatzemar en un lloc sec, ventilat, protegit de la intempèrie i sense contacte directe amb la terra, de manera que no s'alterin les seves condicions.
Temps màxim d'emmagatzematge dels ciments:
- Classes 22,5 i 32,5: 3 mesos
- Classes 42,5 : 2 mesos
- Classes 52,5 : 1 mes

3.- UNITAT I CRITERIS D'AMIDAMENT

Unitat d'amidament: la indicada a la descripció de l'element
Criteri d'amidament: quantitat necessària subministrada a l'obra

4.- NORMATIVA DE COMPLIMENT OBLIGATORI

Real Decreto 1313/1988, de 28 de octubre, por el se declara obligatoria la homologación de los cementos para la fabricación de hormigones y morteros para todo tipo de obras y productos prefabricados.
Orden de 17 de enero de 1989 por la que se establece la certificación de conformidad a normas como alternativa de la homologación de los cementos para la fabricación de hormigones y morteros para todo tipo de obras y productos prefabricados.
Real Decreto 1630/1992, de 29 de diciembre, por el que se dictan disposiciones para la libre circulación de productos de construcción, en aplicación de la Directiva 89/106/CEE.
Real Decreto 1328/1995, de 28 de julio, por el que se modifica, en aplicación de la Directiva 93/68/CEE, las disposiciones para la libre circulación de productos de construcción, aprobadas por el Real Decreto 1630/1992, de 29 de diciembre.
Real Decreto 956/2008, de 6 de junio, por el que se aprueba la Instrucción para la Recepción de Cementos (RC-08).
UNE-EN 197-1:2000 Cemento. Parte 1: Composición, especificaciones y criterios de conformidad de los cementos comunes.
UNE-EN 14647:2006 Cemento de aluminato de calcio. Composición, especificaciones y criterios de conformidad.
UNE 80305:2001 Cementos blancos.
UNE 80303-2:2001 Cementos con características adicionales. Parte 2: Cementos resistentes al agua de mar.

5.- CONDICIONS DE CONTROL DE RECEPCIÓ

CONDICIONS DE MARCATGE I CONTROL DE LA DOCUMENTACIÓ EN CIMENTS COMUNS (CEM) I CIMENTS DE CALÇ (CAC):
El subministrador ha de posar a disposició de la DF en el cas que aquesta ho sol·liciti, la documentació següent, que acredita el marcatge CE, segons el sistema

d'avaluació de conformitat aplicable, d'acord amb el que disposa l'apartat 7.2.1 del CTE:
- Productes per a preparació de formigó, morter, beurades i altres mescles per a construcció i per a la fabricació de productes de construcció,
- Productes per a elaboració de formigó, morter, pasta i altres mescles per a construcció i per a la fabricació de productes de construcció:
  - Sistema 1+: Declaració de Prestacions

El símbol normalitzat del marcatge CE ha d'anar acompanyat de la següent informació com a mínim:
- el número identificador del organisme certificador que ha intervingut en el control de producció
- nom o marca distintiva d'identificació i adreça enregistrada del fabricant
- número del certificat CE de conformitat
- les dues últimes xifres de l'any en que el fabricant va posar el marcatge CE
- indicacions que permetin identificar el producte així com les seves característiques i prestacions declarades atenent a les seves especificacions tècniques
- referència a la norma armonitzada corresponent
- designació normalitzada del ciment indicant el tipus, subtipus (segons els components principals) i classe resistent
- en el seu cas, informació addicional referent al contingut de clorurs, al límit superior de pèrdua per calcinació de cendra volant i/o additiu emprat

Sobre el mateix embalatge, el marcatge CE es pot simplificar, i inclourà com a mínim:
- el símbol normalitzat del marcatge CE
- en el seu cas, el número del certificat CE de conformitat
- nom o marca distintiva d'identificació i adreça enregistrada del fabricant
- els dos últims dígits de l'any en que el fabricant va posar el marcatge
- referència al número de la norma harmonitzada corresponent

En aquest cas, la informació complerta del marcatge o etiquetat CE haurà d'apareixer també a l'albarà o documentació que acompanya al lliurament.
A l'albarà hi han de figurar les dades següents:
- número de referència de la comanda
- nom i adreça del comprador i punt de destí del ciment
- identificació del fabricant i de l'empresa de subministrament
- designació normalitzada del ciment subministrat conforme a la instrucció RC-08
- quantitat que es subministra
- en el seu cas, referència a los dades de l'etiquetat corresponent al marcatge CE
- data de subministrament
- identificació del vehicle que el transporta

CONDICIONS DE MARCATGE I CONTROL DE LA DOCUMENTACIÓ EN CIMENTS BLANCS (BL) I CIMENTS RESISTENTS A L'AIGUA DE MAR (MR):
A l'albarà hi han de figurar les dades següents:
- número de referència de la comanda
- nom i adreça del comprador i punt de destí dels ciment
- identificació del fabricant i de l'adreça de subministrament
- designació normalitzada del ciment subministrat segons el Reial Decret 956/2008 de 6 de juny
- contrasenya del Certificat de Conformitat amb els Requisits Reglamentaris
- quantitat que es subministra
- identificació del vehicle que transporta el ciment
- en el seu cas, l'etiquetatge corresponent al marcatge CE
- En el cas de ciments envasats, aquests han de mostrar als seus envasos la següent informació:
- nom o marca identificativa i adreça complerta del fabricant i de la fàbrica
- designació normalitzada del ciment subministrat segons el Reial Decret 956/2008 de 6 de juny
- contrasenya del Certificat de Conformitat amb els Requisits Reglamentaris
- dates de fabricació i d'envasat (indicant setmana i any)
- condicions específiques aplicables a la manipulació i utilització del producte

El fabricant ha de facilitar, si li demanen, les dades següents:
- Inici i final d'adormiment
- Si s'han incorporat additius, informació detallada de tots ells i dels seus efectes

OPERACIONS DE CONTROL:
La recepció del ciment haurà d'incloure al menys, dues fases obligatòries:

- Una primera fase de comprovació de la documentació
- Una segona fase d'inspecció visual del subministrament

Es pot donar una tercera fase, si el responsable de recepció ho considera oportú, de comprovació del tipus i classe de ciment i de les característiques físiques químiques i mecàniques mitjançant la realització d'assaigs d'identificació i, si es el cas, d'assaigs complementaris.

Per a la primera fase, al iniciar el subministrament el Responsable de recepció ha de comprovar que la documentació es la requerida. Aquesta documentació estarà compresa per:

- Albarà o full de subministrament.
- Etiquetatge
- Documents de conformitat, com pot ser el marcatge CE o bé la Certificació de Conformitat del Reial Decret 1313/1988
- Pel cas dels ciments no subjectes al marcatge CE, el certificat de garantia del fabricant signat.
- Si els ciments disposen de distintius de qualitat, caldrà també la documentació precisa de reconeixements del distintiu.

En la segona fase, un cop superada la fase de control documental, cal sotmetre el ciment a una inspecció visual per comprovar que no ha patit alteracions o barreges indesitjades.

La tercera fase s'activarà quan es pugui preveure possibles defectes o en el cas que el Responsable així ho estableixi per haver donat resultats no conformes en les fases anteriors o per haver detectat defectes en l'ús de ciments d'anteriors remeses.

En aquest supòsit es duran terme, abans de començar l'obra i cada 200 t de ciment de la mateixa designació i procedència durant l'execució, assaigs d'acord amb l'establer en els Annexes 5 i 6 de la RC-08.

CRITERIS DE PRESA DE MOSTRES:

Les mostres es prendran segons l'indicat en la RC-08. Per a cada lot de control sotmès a assaig s'extrauran tres mostres, una per tal de realitzar els assaigs de comprovació de la composició, l'altra per als assaigs físics, mecànics i químics i l'altra per a ser conservada preventivament.

INTERPRETACIÓ DE RESULTATS I ACTUACIONS EN CAS D'INCOMPLIMENT:

A efectes de la fase primera, no s'aprovarà l'ús de ciments els quals el etiquetatge i la documentació no es correspongui amb el ciment sol·licitat, quan la documentació no estigui completa i quan no es reuneixin tots els requisits establerts.

A efectes de la segona fase, no s'aprovarà l'ús de ciments que presentin símptomes de meteorització rellevant, que contingui cossos estranys i que no resulti homogènia en el seu aspecte o color.

A efectes de la tercera fase, no s'aprovarà l'ús de ciments que no compleixin els criteris establerts en l'apartat A5.5 de la RC-08.

Quan no es compleixi alguna de les prescripcions del ciment assajat, es repetiran els assaigs per duplicat, sobre dues mostres obtingudes de l'aplec existent a obra. S'acceptarà el lot únicament si els resultats obtinguts en les dues mostres són satisfactoris.

B0 - MATERIALS BÀSICS

B05 - AGLOMERANTS I CONGLOMERANTS

B053 - CALÇS

0.- ELEMENTS QUE CONTEMPLA EL PLEC

B0532310.

1.- DEFINICIÓ I CARACTERÍSTIQUES DELS ELEMENTS

Conglomerant obtingut per calcinació de materials calcaris, compost principalment per òxids o hidròxids de calci amb o sense òxids o hidròxids de magnesi i quantitats menors d'òxids de silici, ferro i alumini.
S'han considerat els tipus següents:
- Calç amarada en pasta CL 90
- Calç aèria CL 90
- Cal hidràulica natural NHL 2
- Cal hidràulica natural NHL 3,5
- Cal hidràulica natural NHL 5

CALÇ AMARADA EN PASTA:
Si és amarada en pasta, ha d'estar apagada i barrejada amb aigua, amb la quantitat justa per obtenir una pasta de consistència adequada a l'us a la que es destini.
No ha de tenir grumolls ni principis d'aglomeració.

CALÇ AÈRIA CL 90:
Si conté additius, aquests no han d'afectar a les propietats dels morters.
Contingut de CaO + MgO (UNE-EN 459-2): >= 90% en pes
Contingut de MgO (UNE-EN 459-2): <= 5% en pes
Contingut de SO3 (UNE-EN 459-2): <= 2% en pes
Contingut de CO2 (UNE-EN 459-2): <= 4% en pes
Finura de la mòlta per a calç en pols (UNE-EN 459-2)
- Material retingut al tamís 0,09 mm: <= 7%
- Material retingut al tamís 0,2 mm: <= 2%

Estabilitat de volum (UNE-EN 459-2)
- Pastes amarades: Passa
- Altres calços:
  - Mètode de referència: <= 20
  - Mètode alternatiu: <= 2

Densitat aparent per a calç en pols (UNE-EN 459-2) Da: 0,3 <= Da <= 0,6 kg/dm3
Aigua lliure (humitat) (UNE-EN 459-2) (h):
- Pastes amarades: 45% < h < 70%
- Altres calços: <= 2%

Requisits de reactivitat i granulometria:
- Retingut pel tamís de 3 mm: 0%
- Retingut pel tamís de 2 mm: <=5%
- Reactivitat amb aigua t'60°C: <= 15 min.

CALÇ HIDRÀULICA NATURAL:
Contingut de SO3 (UNE-EN 459-2): =< 3% en masa
(un contigut de SO3 > 3% i < 7% es admissible, amb la condició de que l'estabilitat sigui confirmada després de 28 dies de conservació en aigua, segons l'assaig donat en la norma UNE-EN 196-2)
Contingut de calç lliure (UNE-EN 459-2):
- Calç del tipus NHL 2: >= 15% en pes
- Calç del tipus NHL 3,5: >= 9% en pes
- Calç del tipus NHL 5: >= 3 % en pes

2.- CONDICIONS DE SUBMINISTRAMENT I EMMAGATZEMATGE

Subministrament: S'ha de transportar en cisternes pressuritzades dotades de medis pneumàtics o mecànics que permetin el ràpid transvasament a sitges d'emmagatzematge. Aquestes han de ser estanques.
A les obres de poc volum el subministrament ha de poder ser en sacs, de manera que no experimenti alteració de les seves característiques.
Emmagatzematge: Es tindran en compte les normes indicades en les fitxes de seguretat per a les classes de calç. Aquestes fitxes de seguretat han de ser les recomanades oficialment o, en el seu defecte, les facilitades pel subministrador.

3.- UNITAT I CRITERIS D'AMIDAMENT

Unitat d'amidament: la indicada a la descripció de l'element
Criteri d'amidament: quantitat necessària subministrada a l'obra

4.- NORMATIVA DE COMPLIMENT OBLIGATORI

UNE-EN 459-1:2002 Cales para la construcción. Parte 1: Definiciones, especificaciones y criterios de conformidad.

UNE-EN 459-1/AC:2002 Cales para la construcción. Parte 1: Definiciones, especificaciones y criterios de conformidad.
UNE-EN 459-2:2002 Cales para la construcción. Parte 2: Métodos de ensayo.
UNE-EN 459-3:2002 Cales para la construcción. Parte 3: Evaluación de la conformidad.

5.- CONDICIONS DE CONTROL DE RECEPCIÓ

CONDICIONS DE MARCATGE I CONTROL DE LA DOCUMENTACIÓ:
El subministrador ha de posar a disposició de la DF en el cas que aquesta ho sol·liciti, la documentació següent, que acredita el marcatge CE, segons el sistema d'avaluació de conformitat aplicable, d'acord amb el que disposa l'apartat 7.2.1 del CTE:
- Productes per a preparació de morters de fàbrica, revestiments interiors i exteriors i altres productes de construcció:
    - Sistema 2+: Declaració de Prestacions

Per a cada remesa caldrà un albarà amb una documentació annexa i un full de característiques.
A l'embalatge, o be a l'albarà de lliurament, hi ha de constar com a mínim la següent informació:
- Nom o marca comercial i adreça del fabricant
- Referència a la norma UNE-EN 459-1
- Designació de la calç segons l'apartat 4 de l'esmentada norma
- Data de subministrament i de fabricació
- Designació comercial i tipus de cal.
- Identificació del vehicle de transport
- Referència de la comanda
- Quantitat subministrada
- Nom i adreça del comprador i destí
- Si es el cas, certificat acreditatiu del compliment de les especificacions obligatòries i/o acreditatiu de la homologació de la marca, segell o distintiu de qualitat.
- Instruccions de treball si fos necessari
- Informació de seguretat si fos necessària.
- Han de portar el marcat CE de conformitat amb el que disposen els Reials Decrets 1630/1992 de 29 de desembre i 1328/1995 de 28 de juliol on ha de constar, com a mínim:
    - Numero identificador del organisme notificat
    - Nom i adreça del fabricant
    - Els dos darrers dígits de la data de marcatge
    - Numero del certificat de conformitat
    - Referència a l'UNE EN 459-1
    - Descripció del producte
    - Informació sobre els requisits essencials.

Al full de característiques hi ha de figurar al menys:
- Referència del albarà
- Denominació comercial i tipus de cal
- Contingut d'òxids de calci i magnesi
- Contingut de diòxids de carboni
- Finor
- Reactivitat

OPERACIONS DE CONTROL:
Les tasques de control a realitzar són les següents:
- Inspecció de les condicions de subministrament de la calç, d'acord a la norma PG3, i recepció del certificat de qualitat del fabricant conforme a les especificacions exigides.
- Abans de començar l'obra, i cada 500 t de material de les mateixes característiques, s'han de realitzar els assaigs identificatius corresponents a la designació concreta.

S'han d'extraure dues mostres, una per realitzar els assajos de recepció i l'altra per assaigs de contrast que s'ha de conservar al menys cent dies.
Els assaigs de recepció han de ser els següents:
- Contingut d'òxid càlcic i magnèsic (UNE-EN 459-2)
- Contingut d'anhídrid carbònic (UNE-EN 459-2)
- Reactivitat a l'aigua (UNE 80502)
- Finor de molta (UNE-EN 459-2)

S'han de realitzar controls addicionals, mensualment i tres cops com a mínim durant l'execució. Per a cada tipus de calç s'han de realitzar obligatòriament els assaigs de recepció necessaris per a comprovar les seves característiques especifiques.
Els mètodes d'assaigs es descriuen en la UNE-EN 459-2.

CRITERIS DE PRESA DE MOSTRES:
Les mostres s'han de prendre segons l'indicat en el PG3 article 200 i els criteris que exposi la DF. De cada lot s'han d'extraure dos mostres, una per realitzar els assaigs de recepció i l'altra per als assaigs de contrast, que s'haurà de conservar durant al menys 100 dies. S'ha de prendre una tercera mostra si el subministrador de calç ho sol·licita.

INTERPRETACIÓ DE RESULTATS I ACTUACIONS EN CAS D'INCOMPLIMENT:
La DF ha d'indicar les mesures a adoptar en el cas que no es compleixin les especificacions establertes al plec.
La remesa no s'ha d'acceptar si, en el moment d'obrir el recipient que la conté apareix en estat grumollós o aglomerat.

B0 - MATERIALS BÀSICS

B05 - AGLOMERANTS I CONGLOMERANTS

B055 - LLIGANTS HIDROCARBONATS

0.- ELEMENTS QUE CONTEMPLA EL PLEC

B0552470,B0552100.

1.- DEFINICIÓ I CARACTERÍSTIQUES DELS ELEMENTS

Lligants hidrocarbonats segons les definicions del PG 3/75.
S'han considerat els tipus següents:
- Emulsions bituminoses:
- Betum asfàltic
- Betum modificat amb polímers:

L'emulsió bituminosa és un producte obtingut per la dispersió de petites partícules d'un lligant hidrocarbonat i eventualment un polímer en una solució aquosa, amb un agent emulsionant.
El betum asfàltic és un lligant hidrocarbonat pràcticament no volàtil, obtingut a partir del cru de petroli o d'asfalts naturals, soluble en toluè, molt viscós i gairebé sòlid a temperatura ambient.

CARACTERÍSTIQUES GENERALS:
En el cas de que el material s'utilitzi en obra pública, l'acord de Govern de la Generalitat de Catalunya de 9 de juny de 1998, exigeix que els materials siguin de qualitat certificada o puguin acreditar un nivell de qualitat equivalent, segons les normes aplicables als estats membres de la Unió Europea o de l'Associació Europea de Lliure Canvi.
També en aquest cas, es procurarà que els esmentats materials disposin de l'etiqueta ecològica europea, regulada en el Reglament 880/1992/CEE o bé altres distintius de la Comunitat Europea.

EMULSIONS BITUMINOSES
Cal que tinguin un aspecte homogeni, sense separació de l'aigua ni coagulació del betum asfàltic emulsionat.
Han de ser adherents sobre superfícies humides o seques.
No han de sedimentar-se durant l'emmagatzematge fins el punt que no recuperin la seva consistència original mitjançant una agitació moderada.
No ha de ser inflamable.

EMULSIÓ BITUMINOSA CATIÒNICA:
Càrrega de partícules : Polaritat positiva
Característiques físiques de les emulsions bituminoses catiòniques:

Taula 213.3.a. Especificacions de les emulsions bituminoses catiòniques

Denominació UNE EN 13808			C60B4 ADH	C60B4 TER	C60B4 CUR	C60BF5 IMP	C50BF5 IMP	C60B5 MIC	C60B7 REC
Denominació ant.(*)			ECR-1	-	ECR-1	ECL-1	ECI	ECL-2d	ECL-2b
Característiques	UNE EN	U	Assajos sobre l'emulsió original						
Propietats perceptibles	1425	-	TBR (Clase 1)						
Polaritat partícules	1430	-	Positiva (Clase 2)						
Índex trencament	13075-1	-	70-130 Clase4	70-130 Clase4	70-130 Clase4	120-180 Clase5	>=120-180 Clase5	120-180 Clase5	>=220 Clase7
Contingut lligant(aigua)	1428	%	58-62 Clase5	58-62 Clase4	58-62 Clase4	58-62 Clase5	48-52 Clase3	58-62 Clase5	58-6 Clase5
Contingut oli destilat	1431	%	<=2,0 Clase2	<=2,0 Clase4	<=2,0 Clase4	<=10,0 Clase6	5-15 Clase7	<=2,0 Clase2	<=2,0 Clase2
Temps fluència (2mm,40°C)	12846	s	35-80 Clase4	35-80 Clase4	35-84 Clase4	15-45 Clase3	15-45 Clase3	15-45 Clase3	15-45 Clase3
Residu tamís . (tamís 0,5 mm)	1429	%	<=0, Clase	<=0,1 Clase2	<=0,1 Clase2	<=0,1 Clase2	<=0,1 Clase2	<=0,1 Clase2	<=0,1 Clase2
Tendència(7d) sedimentació	12847	%	<=10 Clase3	<=10 Clase3	<=10 Clase3	<=5 Clase2	<=10 Clase2	<=10 Clase2	<=10 Clase2
Adhesivitat	13614	%	>=90 Clase3	>=90 Clase3	>=90 Clase3	>=90 Clase3	>=90 Clase3	>=90 Clase3	>=90 Clase3

(*)Denominació informativa per a adaptació a nova nomenclatura europea.
TBR: S'informarà del valor.

Taula 213.3.b Especificacions del Betum asfàltic residual

Denominació UNE EN 13808			C60B4 ADH	C60B4 TER	C60B4 CUR	C60BF5 IMP	C50BF5 IMP	C60B5 MIC	C60B7 REC
Denominació ant.(*)			ECR-1	-	ECR-1	ECL-1	ECI	ECL-2d	ECL-2b
Característiques	UNE EN	U	Assajos sobre emulsió original						
Residu per evaporació, segons UNE EN 13074									
Penetració 25°C	1426	0,1mm	<=330 Clase6	<=500 Clase2	<=330 Clase6	>300 Clase7	>300 Clase7	<=100 Clase3	<=330 Clase6
Punt de destil·lat	1427	°C	>=35 Clase6	>=50 Clase3	>=35 Clase6	<=35 Clase7	<=35 Clase7	>=43 Clase4	>=35 Clase6
Residu per evaporació, segons UNE EN 13074, seguit d'estabilització UNE EN 14859 i envelliment UNE EN 14769									
Penetració 25°C	1426	0,1mm							
Punt de	1427	°C							

Reblaniment					

(*)Denominació informativa per a adaptació a nova nomenclatura europea.
TBR: S'informarà del valor.
DV: Valor declarat pel fabricant

Taula 213.4.a Especificacions de les Emulsions bituminoses catiòniques modificades.

Denominació UNE EN 13808			C60BP4 ADH	C60BP4 TER	C60BP5 MIC
Denominació anterior(*)			ECR-1-m		ECL-2d-m
Característiques	UNE EN	Unitat	Assajos sobre emulsió original		
Propietats perceptibles	1425		TBR (Clase 1)		
Polaritat de partícules	1430	°C	Positiva (Clase 2)		
Índex de trencament	13075-1		70-130 Clase 4	70-130 Clase 4	120-180 Clase
Contingut de lligant per contingut d'aigua	1428	%	58-62 Clase 5	58-62 Clase 5	58-62 Clase 5
Contingut d'oli destil·lat	1431	%	<=2,0 Clase 2	<=2,0 Clase 2	<=2,0 Clase 2
Temps de fluència (2 mm, 40°C)	12846	S	35-80 Clase 4	35-80 Clase 4	15-45 Clase 3
Residu de tamisat (per tamís 0,5 mm)	1429	%	<=0,1 Clase 2	<=0,1 Clase 2	<=0,1 Clase
Tendència a la sedimentació (7D)	12847	%	<=10 Clase 3	<=10 Clase 3	<=10 Clase 3
Adhesivitat	13614	%	>=90 Clase 3	>=90 Clase 3	>=90 Clase 3

(*)Denominació informativa per a adaptació a nova nomenclatura europea.
TBR: S'informarà del valor.

Taula 213.4.b Especificacions del lligant residual

Denominació UNE EN 13808			C60BP4 ADH	C60BP4 TER	C60BP5 MIC
Denominació anterior(*)			ECR-1-m		ECL-2d-m
Característiques	UNE EN	Unitat	Assajos sobre emulsió original		
Residu per evaporació, segons UNE EN 13074					
Penetració 25°C	1426	0,1 mm	<=330 Clase 6	<=50 Clase 6	<=100 Clase 6
Punt de reblaniment	1427	°C	>=35 Clase 6	>=55 Clase 2	>=50 Clase 6
Cohesió per pèndul de Vialit	13588	J/cm2	>=0,5 Clase 2	>=0,5 Clase 2	>=0,5 Clase 2
Recuperació el·làstica ,25°C	13398	%	>=40 Clase 3	>=40 Clase 3	>=40 Clase 3
Residu per evaporació UNE EN 13074, seguit d'estabilització UNE EN 14895 i d'envelliment UNE EN 14769					

Penetració 25°C	1426	0,1 mm	DV Clase 2
Punto de reblaniment	1427	°C	DV Clase 2
Cohesió por pèndul Vialit	13588	J/cm2	DV Clase 2
Recuperació elàstica ,25°C	13398	%	DV Clase 2

(*)Denominació informativa per a adaptació a nova nomenclatura europea.
TBR: Se informarà del valor
DV: Valor declarat pel fabricant.
La denominació de les emulsions bituminoses s'expresarà d'acord amb l'UNE-EN 13808 segons el següent format: C _% lligant_B_P_F_I. trencament_aplicació
- C: Indicatiu que és una emulsió bituminosa catiònica.
- % lligant: Contingut de lligant.
- B: Incatiu que el lligant hidrocarbonat és un betum asfàltic.
- P: només si s'incorporen polímers.
- F: només si incorpora un contingut de fluidificant superior al 2%.
- I.trencament: nombre d'una xifra (1 a 7) indica la classe de comportament al trencament segons l'UNE EN 13075-1.
- aplicació: abreviació del tipus d'aplicació de l'emulsió:

ADH: reg d'adherència
TER: reg termoadherent
CUR: reg de curat
IMP: reg d'imprimació
MIC: microaglomerat en fred
REC: reciclat en fred

BETUM ASFÀLTIC:
Cal que tingui un aspecte homogeni, així com una absència gairebé absoluta d'aigua, de manera que no formi escuma en escalfar-lo a la temperatura d'ús.
Ha de tenir una temperatura homogènia, ésser consistent, viscós i flexible a baixes temperatures.
Tanmateix ha de ser adherent amb les superfícies minerals dels granulats, siguin seques o humides.
Es farà servir la denominació de betum asfàltic dur, per als destinats a la producció de mescles bituminoses d'alt mòdul.
Taula 211.2 Requisits dels Betums asfàltics

Característica	UNE EN	Unit.	15/25	35/50	50/70	70/10	160/220
Penetració a 25°C	1426	0,1mm	15-25	35-50	50-70	70-100	160-220
Punt de reblaniment	1427	°C	60-76	50-58	46-54	43-51	35-43
Resistèn-cia enve-lliment UNE EN 12607-1	Canvi de massa	12607-1	%	<=0,5	<=0,5	<=0,5	<=0,8	<=1,5
	Penetra.reten	1426	%	>=55	>=53	>=50	>=46	>=37
	Increm.P.Rebla.	1427	°C	<=10	<=11	<=11	<=11	<=12
Índex de Penetració	12591 13924 Annex A	-	De-1,5 a +0,7	De-1,5 a +0,7	De-1,5 a +0,7	De-1,5 a+0,7	De-1,5 a +0,7
Punt fragilitat Fraass	12593	°C	TBR	<=-5	<=-8	<=-10	<=-15
Punt inflam. vas obert	ISO 2592	°C	>=245	>=240	>=230	>=230	>=220
Solubilitat	12592	%	>=99,0	>=99,0	>=99,0	>=99,0	>=99,0

TBR: S'informarà del valor.

La denominació dels betums asfàltics es composa de la lletra B seguida de dos nombres representatius de la seva penetració mínima i màxima d'acord amb l'UNE-EN 1426 separats per una barra a la dreta (/) segons el següent format:
B P.min/P.max.
- B: Indicatiu que és un betum asfàltic.
- P.màx: Penetració màxima.
- P.mín: Penetració mínima.

Els betums asfàltics empleats segons UNE EN 12594 i UNE EN 13924 són:
B 15/25, B 35/50, B 50/70, B 70/100, B 160/220
BETUM MODIFICAT AMB POLÍMERS:
Lligant hidrocarbonat amb propietats reològiques modificades durant la seva fabricació per l'ús d'un o més polímers orgànics.
Es consideraren també com betums modificats:
- Els fabricats amb polímers subministrats a granel
- Els que es fabriquen a l'indret d'us o en instal·lacions específiques independents

Es consideren exclosos els obtinguts per addicions als granulats o al mesclador de la planta de fabricació a l'obra.

Taula 212.2 Requisits dels Betums modificats amb polímers

Denominació UNE EN 14023			PMB 10/40-70	PMB 25/55-65	PMB 45/80-60	PMB 45/80-65	PMB 45/80-75	PMB 75/130-60
Denominació anterior (*)			BM-1	BM-2	BM-3b	BM-3c	-	BM-4
Característiq.	UNE EN	Unit.	Assajos sobre el betum original					
Penet.a 25°C	1426	0,1mm	10-40	25-55	45-80	45-80	45-80	75-130
Punt reblan.	1427	°C	>=70	>=65	>=60	>=65	>=75	>=60
Cohesió.Força ductilitat	13589 13703	j/cm2	>=2 a 15°C	>=2 a 10°C	>=2 a 5°C	>=3 a 5°C	>=3 a 5°C	>=1 a 5°C
P.fragil.Fraass	12593	°C	<=-5	<=-7	<=-1	<=-15	<=-15	<=-15
Recup 25°C	13398	%	TBR	>=50	>=50	>=70	>=80	>=60
Estabilitat emmagatzematge (**)	Difer. rebla. 13399 1427	°C	<=5	<=5	<=5	<=5	<=5	<=5
	Difer. penet. 13399 1426	0,1mm	<=9	<=9	<=9	<=9	<=13	<=13
Punt inflamació	ISO 2592	°C	>=235	>=235	>=235	>=235	>=235	>=220
			Durabilitat-Resistència envelliment EN 12607-1					
Canvi de massa	12607	%	<=0,8	<=0,8	<=1,0	<=1,0	<=1,0	<=1,0
Penet.reten.	1426	%	>=60	>=60	>=60	>=60	>=60	>=60
Increm.punt reblaniment	1427	°C	<=8	<=8	<=10	<=10	<=10	<=10
Recup.25°C	1427	°C	<=5	<=5	<=5	<=5	<=5	<=5

(**) Exigible a lligants que no es fabriquin "in situ".
TBR:S'informarà del valor.

La denominació dels betums modificats amb polímers es composa de les lletres PMB seguides de tres nombres. Els dos primers representatius de la seva penetració mínima i màxima d'acord amb l'UNE-EN 1426 separats per una barra a la dreta (/), i el tercer precedit d'un guió(-) representa el punt de reblaniment segons UNE 1427. En cas que el polímer utilitzat en la fabricació sigui majoritàriament cautxú reciclat de pneumàtics, al final s'afegirà la lletra C, segons el següent format:
PMB P.mín./P.màx.
- PMB: Indicatiu que és un betum modificat amb polímers.

- P.mín: Penetració mínima.
- P.màx: Penetració màxima.
- (-): Punt de reblaniment.
- C: Polímer provinent del cautxú de pneumàtics reciclats.

Els betums modificats empleats segons UNE EN 14023 són:
PMB 10/40-70, PMB 25/55-65, PMB 45/80-60, PMB 45/80-65, PMB 45/80-75 i PMB 75/130-60
La viscositat del betum modificat amb polímers serà compatible amb la temperatura (T) de fabricació :

- T < 190 °C per a betums amb punt de reblaniment mínim >= 70°C.
- T < 180 °C per a la resta.

2.- CONDICIONS DE SUBMINISTRAMENT I EMMAGATZEMATGE

CARACTERÍSTIQUES GENERALS:
El sistema de transport i les instal·lacions d'emmagatzematge han de tenir l'aprovació de la DF que les comprovarà per tal que no es pugui alterar la qualitat del material; de no obtenir-ne l'aprovació corresponent, es suspendrà l'utilització del contingut del tanc fins a la comprovació de les característiques que es cregui oportunes d'entre les indicades a la normativa vigent o al plec.

EMULSIONS BITUMINOSES
Subministrament: En camions cisterna que poden ser amb o sense aïllament ni sistema de calefacció, si han contingut altres líquids hauran d'estar completament nets abans de la càrrega. Les cisternes disposaran d'un element adient que permeti prendre mostres.
Emmagatzematge: En un o varis tancs aïllats entre si amb boques de ventilació, comptaran amb aparells de mesura i seguretat, i disposaran de vàlvula per a presa de mostres.
Les emulsions bituminoses de trencament lent (I.trencament 5 a 7), per a microaglomerats en fred i reciclats en fred, es transportaran en cisternes completes (>=90%), a temperatura < 50 °C.
En emulsions de trencament lent (I.trencament 5 a 7) i termoadherents (TER) que s'emmagatzemin més de 7 dies, caldrà assegurar la seva homogeneïtat prèviament a la posada a obra.
Quan els tancs no disposin de mitjans de càrrega propis, les cisternes de transport estaran dotades de mitjans pneumàtics o mecànics per al tràfec ràpid.
Les canonades i bombes utilitzades en el tràfec de l'emulsió cal que estiguin disposades de tal manera que sigui fàcil netejar-les després de cada aplicació.
BETUMS ASFÀLTICS I BETUMS MODIFICATS AMB POLÍMERS:
Subministrament: en camions cisterna amb sistema de calefacció i termòmetres de control de la temperatura situats a llocs visibles. Ha de disposar d'un sistema que permeti escalfar el betum quan per qualsevol anomalia la temperatura davalli fins a punt en que no pugui ser transportat, a més d'una vàlvula per a poder prendre mostres.
Emmagatzematge: en tancs aïllats entre si, amb ventilació i sistemes de control. Els tancs estaran calorifugats i proveïts de termòmetres visibles, i dotats de sistema de calefacció que eviti que la temperatura fixada per al seu emmagatzematge es desviï més de deu graus Celsius (10°C). Disposarà d'una una vàlvula per a presa de mostres.
Quan els tancs no disposin de mitjans de càrrega propis, les cisternes de transport estaran dotades de mitjans pneumàtics o mecànics per al seu tràfec ràpid.
Les canonades i bombes utilitzades en el tràfec del betum hauran d'estar calefactades i aïllades tèrmicament, i disposades per a ser netejades fàcilment després de cada aplicació.
BETUM MODIFICAT AMB POLÍMERS:
Si no compleixen amb els valors d'estabilitat a l'emmagatzematge indicats a la taula 212.2 del PG-3, els mitjans de transport i emmagatzematge disposaran de sistema d'homogeneització.
En lligants amb sedimentació o que continguin pols de cautxú de pneumàtics reciclats, els tancs d'emmagatzematge hauran de ser d'eix vertical, amb sistema d'agitació i recirculació, i sortida inferior amb forma troncocònica.

3.- UNITAT I CRITERIS D'AMIDAMENT

Unitat d'amidament: la indicada a la descripció de l'element
Criteri d'amidament: quantitat necessària subministrada a l'obra

4.- NORMATIVA DE COMPLIMENT OBLIGATORI

* Orden de 6 de febrero de 1976 por la que se aprueba el Pliego de prescripciones técnicas generales para obras de carreteras y puentes (PG 3/75)
* Orden de 21 de enero de 1988 sobre modificación de determinados artículos del Pliego de prescripciones técnicas generales para obras de carreteras y puentes (PG 3/75).
* Orden de 8 de mayo de 1989 por la que se modifican parcialmente determinados preceptos del pliego de prescripciones técnicas generales para obras de carreteras y puentes (PG 3/75).
* Orden Circular 29/2011 Sobre el Pliego de Prescripciones Técnicas Generales para obras de carreteras y puentes (PG-3). Ligantes bituminosos y microaglomerados en frío.

5.- CONDICIONS DE CONTROL DE RECEPCIÓ

CONDICIONS DE MARCATGE I CONTROL DE LA DOCUMENTACIÓ
Cada cisterna que arribi a l'obra s'acompanyarà d'albarà i informació de l'etiquetat i marcatge CE corresponent.
L'albarà ha d'incloure:
- Nom i direcció del fabricant
- Data de fabricació i subministrament.
- Identificació del vehicle que ho transporta
- Quantitat subministrada
- Denominació comercial i tipus de betum asfàltic o emulsió bituminosa subministrada.
- Nom i direcció del comprador i destí
- Referència de la comanda

L'etiquetat i marcat CE ha d'incloure:
- Símbol del marcatge CE.
- Nombre d'identificació de l'organisme de certificació.
- Nombre o marca identificativa i direcció del fabricant.
- Dues últimes xifres de l'any en que es fixa el marcatge.
- Nombre del certificat de control de producció.

CONDICIONS DE MARCATGE I CONTROL DE LA DOCUMENTACIÓ EN EMULSIONS BITUMINOSES
- Referència a la norma UNE EN 13808.
- Descripció del producte: nom genèric, tipus i ús previst.

Característiques de l'EMULSIÓ:
- Viscositat UNE EN 12846)
- Adhesivitat NE EN 13614).
- Índex de trencament UNE EN 13075-1, i estabilitat ciment UNE EN 12848).
- Característiques del lligant residual per evaporació segons UNE EN 13074:
  - Consistència a temperatura de servei intermig, penetració a 25°C UNE EN 1426.
  - Consistència a temperatura de servei elevada, punt de reblaniment UNE EN 1427.
  - Cohesió lligant residual en emulsiones bituminoses modificades (pèndul Vialit UNE EN 13588).
- Característiques del lligant residual per evaporació segons UNE EN 13074, seguit d'estabilització segons UNE EN 14895 i envelliment segons UNE EN 14769 :
  - Durabilitat consistència temperatura de servei intermig, penetració retinguda UNE EN 1426.
  - Durabilitat consistència temperatura de servei elevada, increment punt reblaniment UNE EN 1427.
  - Durabilitat cohesió en emulsions bituminoses modificades (pèndul Vialit UNE EN 13588).

CONDICIONS DE MARCATGE I CONTROL DE LA DOCUMENTACIÓ EN BETUMS ASFÀLTICS I MODIFICATS:
- Referència a la norma UNE EN 12591 o UNE EN 13924.
- Descripció del producte: nom genèric, tipus i ús previst.
- Característiques del Betums:
- Consistència a temperatura de servei intermèdia, penetració a 25°C UNE EN 1426.
- Consistència a temperatura de servei elevada, punt de reblaniment UNE EN 1427.
- Dependència de la consistència amb la temperatura UNE EN 13588 o UNE EN 13924.
- Durabilitat consistència temperatura de servei intermèdia i elevada (resistència a l'envelliment UNE EN 12607-1.
- Consistència (forçaductilitat UNE EN 13589 i 13703), modificats amb polímers
- penetració retinguda UNE EN 1426
- increment del punt de reblaniment UNE EN 1427
- canvi de massa UNE EN 12607-1

- Fragilitat a baixa temperatura de servei (punt fragilitat Fraass UNE EN 12593, només en betums UNE EN 12591
- Recuperació elàstica a 25°C UNE EN 13398 (modificats amb polímers).
- El subministrador aportarà informació sobre:
- Temperatura màxima d'escalfament.
- Rang de temperatura de la mescla i compactació.

El plec de prescripcions tècniques particulars o la DF podran exigir informació addicional sobre la resta de característiques de cada tipus de lligant hidrocarbonat.
En Betums modificats amb polímers es podran demanar addicionalment el valor d'estabilitat a l'emmagatzematge segons UNE EN 13399 per a verificar els sistemes de transport i emmagatzematge

OPERACIONS DE CONTROL EN BETUMS ASFÀLTICS:
El control en la recepció es realitzarà per a cada cisterna arribada a l'obra prenent dues mostres d'un quilogram segons UNE EN 58 en el moment del transvasament del material de la cisterna al tanc d'emmagatzematge.
Sobre una mostra es determinarà la penetració segons UNE EN 1426 i la segona es conservarà fins esgotar el període de garantia.
Control a l'entrada del mesclador. Un lot equivaldrà a la quantitat de 300 t de betum, que s'acceptarà o refusarà en bloc. La DF podrà fixar altre mida per al lot.
De cada lot es prendran dues mostres d'un quilogram segons UNE EN 58, en algun punt entre la sortida del tanc d'emmagatzematge i l'entrada al mesclador.
Sobre una mostra es realitzaran els següents assajos:
- Determinació de la penetració UNE EN 1426
- Punt de reblaniment UNE EN 1427

i es calcularà l'índex de penetració UNE EN 12591 o UNE EN 13924
La segona mostra es guardarà fins esgotar el període de garantia.
Es podrà controlar addicionalment si la DF ho exigeix realitzant els assajos per a comprovar les característiques de les taules 211.2 de l'article 211 del PG-3, amb una freqüència d'una vegada cada mes i com a mínim de tres vegades durant l'execució, i per a cada tipus de composició de betum.
OPERACIONS DE CONTROL EN BETUMS MODIFICATS AMB POLÍMERS
El control de recepció es realitzarà sobre el subministrament en cisternes o la fabricació en obra.
Per a cada cisterna amb betum modificat amb polímers arribat a obra es podran prendre dues mostres d'un quilogram segons UNE EN 58, en el moment del transvasament del material de la cisterna al tanc d'emmagatzematge.
Sobre una mostra es realitzaran els següents assajos:
- Determinació de la penetració UNE EN 1426
- Punt de reblaniment UNE EN 1427
- Recuperació elàstica UNE EN 13398

La segona mostra es conservarà fins esgotar el període de garantia.
Per a cada fabricació en obra es prendran mostres a les canonades de sortida de la instal·lació de fabricació del lligant, dos cada cinquanta i al menys dos cada jornada de treball, conservant una fins a la fi del període de garantia, i realitzant sobre l'altre els següents assajos:
- Determinació de la penetració UNE EN 1426
- Punt de reblaniment UNE EN 1427
- Recuperació elàstica UNE EN 13398

Control a l'entrada del mesclador. Quan es fabriqui betum en obra sense emmagatzematge intermedi previ a l'entrada al mesclador de la planta, no serà necessari control.
Un lot equivaldrà a la quantitat de 300 t de betum modificat amb polímers que s'acceptarà o refusarà en bloc. La DF podrà fixar altres mides per al lot.
De cada lot de betum es prendran dues mostres d'un quilogram segons UNE EN 58, en algun punt entre la sortida del tanc d'emmagatzematge i l'entrada al mesclador.
Sobre una mostra es realitzaran els següents assajos:
- Determinació de la penetració UNE EN 1426
- Punt de reblaniment UNE EN 1427
- Assaig de recuperació elàstica UNE EN 13398(a judici de la DF).

La segona mostra es conservarà fins esgotar el període de garantia.
Control addicional si la DF ho exigeix realitzant els assajos per a comprovar les característiques de les taules 212.2 del PG-3, amb freqüència d'una vegada cada mes i com a mínim de tres vegades durant l'execució, i per a cada tipus i composició de betum modificats.

En el cas d'emmagatzematge dels betums modificats per períodes >15 dies, es realitzaran previ al seu ús sobre dues mostres, una de la part superior i l'altra de la part inferior del dipòsit d'emmagatzematge els següents assajos:
- Penetració UNE EN 1426
- Punt de reblaniment UNE EN 1427

Cas de no complir els valors estipulats, es procedirà a la seva homogeneïtzació i realització de nous assajos o la seva retirada. La DF podrà disminuir els terminis anteriorment fixats en cas de condicions atmosfèriques o d'obra anormals.
OPERACIONS DE CONTROL EN EMULSIONS BITUMINOSES
Per a cada cisterna amb emulsió bituminosa arribada a l'obra es podran prendre dues mostres de dos quilograms segons UNE EN 58, en el moment del transvasament del material de la cisterna al tanc d'emmagatzematge.
Sobre una mostra es realitzaran els següents assajos:
- Càrrega de les partícules UNE EN 1430
- Índex de trencament UNE EN 13075-1
- Contingut d'aigua UNE EN 1428
- Tamisatge UNE EN 1429

La segona mostra es conservarà durant 15 dies per a realitzar assajos de contrast si fossin necessaris.
Es controlarà en el moment de l'ús a la sortida del tanc d'emmagatzematge.
Un lot equivaldrà a la quantitat de 30 t o fracció diària d'emulsió bituminosa, en el cas de regs es considerarà la fracció setmanal. La DF podrà fixar altres mides per al lot.
De cada lot es prendran dues mostres de 2 quilograms segons UNE EN 58, a la sortida del tanc d'emmagatzematge.
Sobre una mostra es realitzaran els següents assajos:
- Càrrega de les partícules UNE EN 1430
- Índex de trencament UNE EN 13075-1
- Contingut d'aigua UNE EN 1428
- Tamisatge UNE EN 1429

La segona mostra es conservarà durant 15 dies per a realitzar assajos de contrast si fossin necessaris.
Es podrà controlar de forma addicional si la DF ho exigeix realitzant els assajos per a comprovar les característiques de les taules 213.3 i 213.4 de l'article 213 del PG-3, amb freqüència d'una vegada cada mes i mínim de tres vegades, durant l'execució i per a cada tipus i composició d'emulsió.
En el cas d'emmagatzematge de les emulsions per períodes >15 dies o >7 dies per a emulsions de trencament lent o termoadherents, es realitzarà previ al ser ús sobre dues mostres, una de la part superior i l'altre de la part inferior del tanc d'emmagatzematge els següents assajos:
- Assaig de tamisatge UNE EN 1429
- Assaig de contingut en betum asfàltic residual UNE EN 1431

Cas de no complir els valors estipulats, es procedirà a la seva homogeneïtzació i realització de nous assajos o la seva retirada. La DF podrà disminuir els terminis anteriorment fixats en cas de condicions atmosfèriques o d'obra anormals.
Un cop al mes i un mínim de tres cops durant l'execució de l'obra, per cada tipus i composició d'emulsió bituminosa, es realitzaran els assaigs necessaris per a la comprovació de les característiques.

CRITERIS DE PRESA DE MOSTRES:
De forma general de cada cisterna arribada a l'obra en el moment del transvasament al tanc d'emmagatzematge.
CRITERI DE PRESA DE MOSTRES EN EMULSIONS BITUMINOSES
A cada lot a la sortida del tanc d'emmagatzematge, en el moment d'ús.
CRITERI DE PRESA DE MOSTRES EN BETUMS ASFÀLTICS
A cada lot en un punt entre la sortida del tanc d'emmagatzematge i el mesclador.
CRITERI DE PRESA DE MOSTRES EN BETUMS MODIFICATS AMB POLÍMERS
En la fabricació a obra, a les canonades de sortida de la instal·lació.
En cada lot en un punt entre la sortida del tanc d'emmagatzematge i el mesclador.

INTERPRETACIÓ DE RESULTATS I ACTUACIONS EN CAS D'INCOMPLIMENT
La DF indicarà les mesures a adoptar en cas que els lligants hidrocarbonats no compleixin alguna de les especificacions establertes a les taules de l'article corresponent del PG-3/75 per a cada lligant
Emulsions bituminoses les taules 213.3 i 213.4 de l'article 213.
Betums asfàltics la taula 211.2 de l'article 211.
Betums asfàltics modificats amb polímers la taula 212.2 de l'article 212.

B0 - MATERIALS BÀSICS

B06 - FORMIGONS DE COMPRA

B064 - FORMIGONS ESTRUCTURALS EN MASSA

0.- ELEMENTS QUE CONTEMPLA EL PLEC

B064300C.

1.- DEFINICIÓ I CARACTERÍSTIQUES DELS ELEMENTS

Formigó amb o sense addicions (cendres volants o fum de sílice), elaborat en una central formigonera legalment autoritzada d'acord amb el títol 4t. de la llei 21/1992 de 16 de juliol d'indústria i el Real Decret 697/1995 de 28 d'abril.

CARACTERÍSTIQUES DELS FORMIGONS D'ÚS ESTRUCTURAL:
Els components del formigó, la seva dosificació, el procés de fabricació i el transport han d'estar d'acord amb les prescripcions de l'EHE-08.
La designació del formigó fabricat en central es pot fer per propietats o per dosificació i s'expressarà, com a mínim, la següent informació:
- Consistència
- Grandària màxima del granulat
- Tipus d'ambient al que s'exposarà el formigó
- Resistència característica a compressió per als formigons designats per propietats
- Contingut de ciment expressat en kg/m3, per als formigons designats per dosificació
- La indicació de l'ús estructural que ha de tenir el formigó: en massa, armat o pretesat

La designació per propietats s'ha de fer d'acord amb el format: T-R/C/TM/A
- T: Indicatiu que serà HM per al formigó en massa, HA pel formigó armat, i HP per al formigó pretesat
- R: Resistència característica a compressió, en N/mm2 (20-25-30-35-40-45-50-55-60-70-80-90-100)
- C: Lletra indicativa del tipus de consistència: L Líquida, F fluida, B tova, P plàstica i S seca
- TM: Grandària màxima del granulat en mm.
- A: Designació de l'ambient al que s'exposarà el formigó

En els formigons designats per propietats, el subministrador ha d'establir la composició de la mescla del formigó, garantint al peticionari les característiques especificades de grandària màxima del granulat, consistència i resistència característica, així com les limitacions derivades del tipus d'ambient especificat (contingut de ciment i relació aigua/ciment).
En els formigons designats per dosificació, el peticionari es responsable de la congruència de les característiques especificades de grandària màxima del granulat, consistència i contingut en ciment per metre cúbic de formigó, i el subministrador les haurà de garantir, indicant també, la relació aigua/ciment que ha emprat.
En els formigons amb característiques especials o d'altres de les especificades a la designació, les garanties i les dades que el subministrador hagi d'aportar, s'han d'especificar abans de l'inici del subministrament.
El formigó ha de complir amb les exigències de qualitat que estableix l'article 37.2.3 de la norma EHE-08.
Si el formigó està destinat a una obra amb armadures pretesades, podrà contindre cendres volants sense que aquestes excedeixin el 20% del pes del ciment, i si es tracta de fum de silici no podrà excedir el 10%
Si el formigó està destinat a obres de formigó en massa o armat, la DF pot autoritzar l'us de cendres volants o fum de silici per la seva confecció. En estructures d'edificació, si s'utilitzen cendres volants no han de superar el 35% del pes del ciment. Si s'utilitza fum de silici no ha de superar el 10% del pes del ciment. La quantitat mínima de ciment s'especifica a l'article 37.3.2 de la norma EHE-08

La central que subministri formigó amb cendres volants realitzarà un control sobre la producció segons l'art. 30 de la norma EHE-08 i ha de posar els resultats de l'anàlisi a l'abast de la DF, o disposarà d'un distintiu de qualitat oficialment reconegut
Les cendres volants han de complir en qualsevol cas les especificacions de la norma UNE_EN 450.
Els additius hauran de ser del tipus que estableix l'article 29.2 de l'EHE-08 i complir l'UNE EN 934-2
En cap cas la proporció en pes de l'additiu no ha de superar el 5% del pes del ciment utilitzat.
Classificació dels formigons per la seva resistència a compressió:
- Si fck <= 50 N/mm2 , resistència standard
- Si fck > 50 N/mm2 , alta resistència

Si no es disposa més que de resultats a 28 dies d'edat, es podran admetre com a valors de resistència a j dies d'edat els valors resultants de la fórmula següent:
- fcm (t) = ßcc(t)·fcm
- ßcc = exp s [1 (28/t)1/2]

(on Fcm: Resistència mitja a compressió a 28 dies, ßcc: coeficient que depèn de l'edat del formigó, t: edat del formigó en dies, s: coeficient en funció del tipus de ciment (= 0,2 per a ciments d'alta resistència i enduriment ràpid (CEM 42,5R, CEM 52,5R), = 0,25 per a ciments normals i d'enduriment ràpid (CEM 32,5R, CEM 42,5), = 0,38 per a ciments d'enduriment lent (CEM 32,25))).
Valor mínim de la resistència:
- Formigons en massa >= 20 N/mm2
- Formigons armats o pretesats >= 25 N/mm2

Tipus de ciment:
- Formigó en massa: Ciments comuns excepte els tipus CEM II/A-Q, CEM II/B-Q, CEM II/A-W, CEM II/B-W, CEM II/A-T, CEM II/B-T i CEM III/C (UNE-EN 197-1), Ciments per a usos especials ESP VI-1 (UNE 80307)
- Formigó armat: Ciments comuns excepte els tipus CEM II/A-Q, CEM II/B-Q, CEM II/A-W, CEM II/B-W, CEM II/A-T, CEM II/B-T, CEM III/C i CEM V/B (UNE-EN 197-1)
- Formigó pretesat: Ciments comuns tipus CEM I, CEM II/A-D, CEM II/A-V, CEM II/A-P i CEM II/A-M(V,P) (UNE-EN 197-1)
- Es considera inclòs dins dels ciments comuns els ciments blancs (UNE 80305)
- Es consideren inclosos els ciments de característiques addicionals com els resistents als sulfats i/o a l'aigua de mar (UNE 80303-1 i UNE 80303-2), i els de baix calor d'hidratació (UNE-EN 14216)

Classe del ciment: 32,5 N
Densitats dels formigons:
- Formigons en massa (HM):
  - 2.300 kg/m3 si fck <=50 N/mm2
  - 2.400 kg/m3 si fck > 50 N/mm2
- Formigons armats i pretensats (HA-HP): 2500 kg/m3

El contingut mínim de ciment ha d'estar d'acord amb les prescripcions de la norma EHE-08, en funció de la classe d'exposició (taula 37.3.2.a). La quantitat mínima de ciment considerant el tipus d'exposició més favorable ha de ser:
- Obres de formigó en massa: >= 200 kg/m3
- Obres de formigó armat: >= 250 kg/m3
- Obres de formigó pretesat: >= 275 kg/m3
- A totes les obres: <= 500 kg/m3

La relació aigua/ciment ha d'estar d'acord amb les prescripcions de la norma EHE-08, en funció de la classe d'exposició (taula 37.3.2.a). La relació aigua/ciment considerant el tipus d'exposició més favorable ha de ser:
- Formigó en massa: <= 0,65
- Formigó armat: <= 0,65
- Formigó pretesat: <= 0,60

Assentament en el con d'Abrams (UNE EN 12350-2):
- Consistència seca: 0 - 2 cm
- Consistència plàstica: 3 - 5 cm
- Consistència tova: 6 - 9 cm
- Consistència fluida: 10-15 cm
- Consistència líquida: 16-20 cm

La consistència (L) líquida només es podrà aconseguir mitjançant additiu superfluidificant
Ió clor total aportat per components d'un formigó no pot superar:
- Pretensat: <= 0,2% pes de ciment
- Armat: <= 0,4% pes de ciment
- En massa amb armadura de fissuració: <= 0,4% pes de ciment

Quantitat total de fins (sedàs 0,063) al formigó, corresponents als granulats i al ciment:
- Si l'aigua és standard: < 175 kg/m3
- Si l'aigua és reciclada: < 185 kg/m3

Toleràncies:
- Assentament en el con d'Abrams:
  - Consistència seca: Nul
  - Consistència plàstica o tova: ± 1 cm
  - Consistència fluida: ± 2 cm
  - Consistència líquida: ± 2 cm

FORMIGONS PER A PILOTS FORMIGONATS "IN SITU"

Tamany màxim del granulat. El més petit dels següents valors:
- <= 32 mm
- <= 1/4 separació entre barres d'acer longitudinals

Dosificacions de pastat:
- Contingut de ciment:
  - Formigons abocats en sec: >= 325 kg/m3
  - Formigons submergits: >= 375 kg/m3
- Relació aigua-ciment (A/C): < 0,6
- Contingut de fins d <0,125 (ciment inclòs):
  - Granulat gruixut d > 8 mm: >= 400 kg/m3
  - Granulat gruixut d <= 8 mm: >= 450 kg/m3

Consistència del formigó:

Assentament con d'Abrams(mm)	Condicions d'ús
130 <= H <= 180	- Formigó abocat en sec
H >= 160	- Formigó bombejat, submergit o abocat sota aigua amb tub tremie
H >= 180	- Formigó submergit, abocat sota fluid estabilitzador amb tub tremie

El formigó ha de tenir la docilitat i fluïdesa adequada, i aquests valors s'han de mantenir durant tot el procés de formigonat, per tal d'evitar embussos als tubs de formigonar.

FORMIGONS PER A PANTALLES FORMIGONADES "IN SITU"

Contingut mímin de ciment en funció de la grandària màxima del granulat:

Grandària màxima del granulat(mm)	Contingut mínim de ciment(kg)
32	350
25	370
20	385
16	400

Grandària màxima del granulat. El més petit dels següents valors:
- <= 32 mm
- <= 1/4 separació entre barres d'acer longitudinals

Dosificacions de pastat:
- Contingut de ciment en pantalles contínues de formigó armat:
  - Formigons abocats en sec: >= 325 kg/m3
  - Formigons submergits: >= 375 kg/m3
- Relació aigua-ciment: 0,45 < A/C < 0,6
- Contingut de fins d <=0,125 mm (ciment inclòs):
  - Granulat gruixut D <= 16 mm: <= 450 kg/m3
  - Granulat gruixut D > 16 mm: = 400 kg/m3
- Assentament al con d'Abrams: 160 < A < 220 mm

El formigó ha de tenir la docilitat i fluïdesa adequada, i aquests valors s'han de mantenir durant tot el procés de formigonat, per tal d'evitar embussos als tubs de formigonar.

FORMIGÓ PER A PAVIMENTS

La fabricació del formigó no es podrà iniciar fins que la DF no hagi aprovat la fórmula de treball i el corresponent tram de prova (apartat d'execució). Aquesta fórmula inclourà:
- La identificació i proporció ponderal (en sec) de cada fracció d'àrid a la mescla.
- La granulometria de la mescla d'àrids per als tamisos 40 mm; 25 mm; 20 mm; 12,5 mm; 8 mm; 4 mm; 2 mm; 1 mm; 0,500 mm; 0,250 mm; 0,125 mm; i 0,063 mm UNE EN 933-2.
- La dosificació de ciment, aigua i, si és el cas de cada additiu, referides a la mescla total.
- La resistència característica a flexotracció a 7 i a 28 dies.
- La consistència del formigó fresc, i si és el cas, el contingut d'aire ocluït.

El pes total de partícules que passen pel tamís 0,125 mm UNE EN 933-2 no serà major de 450 kg/m3, inclòs el ciment.
Contingut de ciment: >= 300 kg/m3
Relació aigua/ciment: <= 0,46
Assentament en el con d'Abrams (UNE 83313): 2 - 6 cm
Proporció d'aire ocluït (UNE 83315): <= 6%
En zones sotmeses a nevades o gelades serà obligatòria la utilització d'un inclusor d'aire, i en aquest cas, la proporció d'aire ocluit en el formigó fresc no serà inferior al 4,5 % en volum.
Toleràncies:
- Assentament en el con d'Abrams: ± 1 cm

2.- CONDICIONS DE SUBMINISTRAMENT I EMMAGATZEMATGE

Subministrament: En camions formigonera.
El formigó ha d'arribar a l'obra sense alteracions en les seves característiques, formant una barreja homogènia i sense haver iniciat l'adormiment.
Queda expressament prohibit l'addició al formigó de qualsevol quantitat d'aigua o altres substàncies que puguin alterar la composició original.
Emmagatzematge: No es pot emmagatzemar.

3.- UNITAT I CRITERIS D'AMIDAMENT

Unitat d'amidament: la indicada a la descripció de l'element
Criteri d'amidament: quantitat necessària subministrada a l'obra

4.- NORMATIVA DE COMPLIMENT OBLIGATORI

Real Decreto 1247/2008, de 18 de julio, por el que se aprueba la Instrucción de Hormigón Estructural (EHE-08).

PILOTS I PANTALLES FORMIGONADES "IN SITU"
Real Decreto 314/2006, de 17 de marzo, por el que se aprueba el Código Técnico de la Edificación Parte 2. Documento Básico de Seguridad estructural DB-SE.

FORMIGÓ PER A PAVIMENTS
Orden FOM/891/2004, de 1 de marzo, por la que se actualizan determinados artículos del pliego de prescripciones técnicas generales para obras de carreteras y puentes, relativos a firmes y pavimentos.

5.- CONDICIONS DE CONTROL DE RECEPCIÓ

CONDICIONS DE MARCATGE I CONTROL DE LA DOCUMENTACIÓ:
El subministrador ha de lliurar amb cada càrrega un full on constin, com a mínim, les dades següents:
- Identificació del subministrador
- Número de sèrie de la fulla de subministrament
- Data i hora de lliurament
- Nom de la central de formigó
- Identificació del peticionari
- Quantitat de formigó subministrat
- Formigons designats per propietats d'acord a l'art. 39.2 de l'EHE-08, indicant com a mínim:
  - Resistència a la compressió
  - Tipus de consistència
  - Grandària màxima del granulat
  - Tipus d'ambient segons la taula 8.2.2 de l'EHE-08

- Formigons designats per dosificació d'acord a l'art. 39.2 de l'EHE-08, indicant com a mínim:
  - Contingut de ciment per m3
  - Relació aigua/ciment (amb 0,02 de tolerància)
  - Tipus, classe i marca del ciment
  - Contingut en addicions
  - Contingut en additius
  - Tipus d'additiu segons UNE_EN 934-2, si n'hi ha
  - Procedència i quantitat de les addicions o indicació que no en té
- Identificació del ciment, additius i addicions
- Designació específica del lloc de subministrament
- Identificació del camió i de la persona que fa la descàrrega
- Hora límit d'us del formigó

OPERACIONS DE CONTROL EN FORMIGÓ ESTRUCTURAL:
Determinació de la dosificació (si és el cas) mitjançant assaigs previs de laboratori. Per a cada dosificació estudiada es realitzaran 3 series de 4 provetes, procedents de 3 pastades fabricades a la central. 2 provetes s'assajaran a compressió i les altres 2 a l'assaig de penetració d'aigua.
Assaigs característics de comprovació de la dosificació aprovada. Per a cada tipus de formigó es realitzaran 6 sèries de 2 provetes que s'assajaran a compressió a 28 dies, segons UNE EN 12390-3. No seran necessaris aquests assaigs si el formigó procedeix de central certificada, o es disposa de suficient experiència en el seu ús.
Abans del inici de l'obra, i sempre que sigui necessari segons l'article 37.3.3 de la norma EHE-08, es realitzarà l'assaig de la fondària de penetració d'aigua sota pressió, segons UNE EN 12390-8.
Inspeccions no periòdiques a la planta per tenir constància que es fabrica el formigó amb la dosificació correcte.
Per a totes les amassades es durà a terme el corresponent control de les condicions de subministrament.
Control estadístic de la resistència (EHE-08): Per a formigons sense distintiu de qualitat, es realitzaran lots de control de com a màxim:
- Volum de formigonament: <= 100 m3
- Elements o grups d'elements que treballen a compressió:
  - Temps de formigonament <= 2 setmanes; superfície construïda <= 500 m2; Nombre de plantes <= 2
- Elements o grups d'elements que treballen a flexió:
  - Temps de formigonament <= 2 setmanes; superfície construïda <= 1000 m2; Nombre de plantes <= 2
- Massissos:
  - Temps de formigonament <= 1 setmana

El número de lots no serà inferior a 3. Totes les pastades d'un lot procediran del mateix subministrador, i tindran la mateixa dosificació.
En cas de disposar d'un distintiu oficialment reconegut, es podran augmentar els valors anteriors multiplicant-los per 2 o per 5, en funció del nivell de garantia per al que s'ha efectuat el reconeixement, conforme a l'article 81 de l'EHE-08.
Control 100x100 (EHE-08): Serà d'aplicació a qualsevol estructura, sempre que es faci abans del subministrament del formigó. La conformitat de la resistència es comprova determinant la mateixa en totes les pastades sotmeses a control i calculant el valor de la resistència característica real.
Control indirecte de la resistència (EHE-08): Només es podrà aplicar en formigons que disposin d'un distintiu de qualitat oficialment reconegut i que s'utilitzin en:
- Elements d'edificis de vivendes d'una o dues plantes, amb llums inferiors a 6,00 metres
- Elements d'edificis de vivendes de fins a 4 plantes, que treballin a flexió, amb llums inferiors a 6,00 metres

Haurà de complir, a més, que l'ambient sigui I o II, i que en el projecte s'hagi adoptat una resistència de càlcul a compressió Fcd no superior a 10 N/mm2.
La DF podrà eximir la realització dels assaigs característics de dosificació quan el formigó que es vagi a subministrar estigui en possessió d'un distintiu de qualitat oficialment reconegut, o quan es disposi d'un certificat de dosificació amb una antiguitat màxima de 6 mesos.

OPERACIONS DE CONTROL EN FORMIGÓ PER A PAVIMENTS:
Determinació de la fórmula de treball. Per a cada dosificació analitzada es realitzarà:

- Confecció de 2 sèries de 2 provetes, segons la norma UNE 83301. Per a cada sèrie es determinarà la consistència (UNE 83313), la resistència a flexotracció a 7 i a 28 dies (UNE 83305) i, si és el cas, el contingut d'aire ocluit (UNE EN 12350-7).

Si la resistència mitja a 7 dies resultés superior al 80% de l'especificada a 28 dies, i no s'haguessin obtingut resultats del contingut d'aire ocluït i de la consistència fora dels límits establerts, es podrà procedir a la realització d'un tram de prova amb aquest formigó. En cas contrari, s'haurà d'esperar als 28 dies i s'introduiran les modificacions necessàries en la dosificació, i es repetiran els assaigs de resistència.
Control de fabricació i recepció.

- Inspecció no sistemàtica a la planta de fabricació del formigó
- Per a cada fracció d'àrid, abans de l'entrada al mesclador, es realitzaran amb la freqüència indicada, els següents assaigs:
  - Com a mínim 2 cops al dia, 1 pel matí i un altre per la tarda:
    - Assaig granulomètric (UNE-EN 933-1)
    - Equivalent de sorra de l'àrid fi (UNE EN 933-8)
    - Terrossos d'argila (UNE 7133)
    - Índex de llenques de l'àrid gros (UNE EN 933-3)
    - Proporció de fins que passen pel tamís 0,063 mm (UNE EN 933-2)
  - Com a mínim 1 cop al mes, i sempre que es canviï de procedència el subministrament:
    - Coeficient de Los Ángeles de l'àrid gros (UNE EN 1097-2)
    - Substàncies perjudicials (EHE)
- Sobre una mostra de la mescla d'àrids es realitzarà cada dia un assaig granulomètric (UNE EN 933-1)
- Comprovació de l'exactitud de les bàscules de dosificació un cop cada 15 dies.
- Inspecció visual del formigó en cada element de transport i comprovació de la temperatura.
- Recepció del full de subministrament del formigó, per a cada partida.
- Es controlaran com a mínim 2 cops al dia (matí i tarda):
  - Contingut d'aire ocluït en el formigó (UNE 83315)
  - Consistència (UNE 83313)
  - Fabricació de provetes per a assaig a flexotracció (UNE 83301)

CRITERIS DE PRESA DE MOSTRES EN FORMIGÓ ESTRUCTURAL:
Els controls s'han de realitzar segons les instruccions de la DF i la norma EHE.

CRITERIS DE PRESA DE MOSTRES EN FORMIGÓ PER A PAVIMENTS:
Es seguiran els criteris que en cada cas, indiqui la DF. Cada sèrie de provetes es prendrà d'amassades diferents.
Quan s'indica una freqüència temporal de 2 assaigs per dia, es realitzarà un pel mati i l'altre per la tarda.

INTERPRETACIÓ DE RESULTATS I ACTUACIONS EN CAS D'INCOMPLIMENT, EN FORMIGÓ ESTRUCTURAL:
No s'ha d'acceptar el subministrament de formigó que no arribi identificat segons les condicions del plec.
Control estadístic: La conformitat del lot en relació a la resistència es comprovarà a partir dels valors mitjos dels resultats obtinguts sobre 2 provetes agafades de cada una de les N pastades controlades d'acord amb:

- Resistència característica especificada en projecte Fck (N/mm2): <= 30
  - Formigons amb distintius de qualitat oficialment reconeguts conforme a l'article 81 de l'EHE-08: N >= 1
  - Altres casos: N >= 3
- Resistència característica especificada en projecte Fck (N/mm2): >= 35 i <= 50
  - Formigons amb distintius de qualitat oficialment reconeguts conforme a l'article 81 de l'EHE-08: N >= 1
  - Altres casos: N >= 4
- Resistència característica especificada en projecte Fck (N/mm2): >= 50
  - Formigons amb distintius de qualitat oficialment reconeguts conforme a l'article 81 de l'EHE-08: N >= 2
  - Altres casos: N >= 6

La presa de mostres es realitzarà aleatòriament entre les pastades de l'obra sotmesa a control. Un cop efectuats els assaigs, s'ordenaran els valors mitjos, xi, de les determinacions de resistència obtingudes per a cadascuna de les N pastades controlades: x1 <= x2 <= ... <= xn
En els casos en que el formigó estigui en possessió d'un distintiu de qualitat oficialment reconegut, s'acceptarà quan xi >= fck. A més, es considerarà com un

control d'identificació, per tant els criteris d'acceptació en aquest cas tenen per objecte comprovar la pertinença del formigó del lot a una producció molt controlada, amb una resistència certificada i estadísticament avaluada amb un nivell de garantia molt exigent.
Si el formigó no disposa de distintiu, s'acceptarà si:
f(x) = x K2rN >= fck
on:
- f(x) Funció d'acceptació
- x Valor mig dels resultats obtinguts en les N pastades assajades
- K2 Coeficient:

Coeficient:
- Número de pastades:
  - 3 pastades: K2 1,02; K3: 0,85
  - 4 pastades: K2 0,82; K3: 0,67
  - 5 pastades: K2 0,72; K3: 0,55
  - 6 pastades: K2 0,66; K3: 0,43
- rN: Valor del recorregut mostral definit com a: rN = x (N) x (1)
- x(1): Valor mínim dels resultats obtinguts en les últimes N pastades
- x(N): Valor màxim dels resultats obtinguts en les últimes N pastades
- fck: Valor de la resistència característica especificada en el projecte

Si el formigó no disposa de distintiu, però es fabrica de forma contínua a central d'obra o són subministrats de forma contínua per la mateixa central de formigó preparat, en els que es controlen a l'obra més de 36 pastades del mateix formigó, s'acceptarà si: f(x(1)) = x(1) K3s35* >= fck.
On: s35* Desviació típica mostral, corresponent a les últimes 35 pastades
Quan la consistència s'hagi definit pel seu tipus, segons l'art. 31.5, s'acceptarà el formigó si la mitjana aritmètica dels dos valors obtinguts està compresa dins del interval corresponent.
Si s'ha definit pel seu assentament, s'acceptarà el formigó quan la mitjana dels dos valors estigui compresa dins de la tolerància exigida.
El incompliment d'aquests criteris suposarà el rebuig de la pastada.
Control 100x100: Per a elements fabricats amb N pastades, el valor de la fc,real correspon a la resistència de la pastada que, un cop ordenades les N determinacions de menor a major, ocupa el lloc n=0,05 N, arrodonint-se n per excés. Si el número de pastades a controlar és igual o inferior a 20, fc,real serà el valor de la resistència de la pastada més baixa trobada a la sèrie.
S'acceptarà quan: fc,real >= fck
Control indirecte: S'acceptarà el formigó subministrat quan es compleixi a la vegada que:
- Els resultats dels assaigs de consistència compleixen amb els apartats anteriors
- Es manté la vigència del distintiu de qualitat del formigó durant la totalitat del subministrament
- Es manté la vigència del reconeixement oficial del distintiu de qualitat

INTERPRETACIÓ DE RESULTATS I ACTUACIONS EN CAS D'INCOMPLIMENT EN FORMIGÓ PER A PAVIMENTS:
- Interpretació dels assaigs característics:

Si la resistència característica a 7 dies resulta superior al 80 % de l'especificada a 28 dies, i els resultats del contingut d'aire ocluit i de la consistència es troben dins dels límits establerts, es podrà iniciar el tram de prova amb el formigó corresponent. En cas contrari, s'haurà d'esperar als resultats a 28 dies i, en el seu cas, s'introduiran els ajustos necessaris a la dosificació, repetint-se els assaigs característics.
- Interpretació dels assaigs de control de resistència:
- El lot s'accepta si la resistència característica a 28 dies és superior a l'exigida. En altre cas:
  - Si fos inferior a ella, però no al seu 90%, el Contractista podrà escollir entre acceptar les sancions previstes en el Plec de Prescripcions Tècniques Particulars, o sol·licitar la realització d'assaigs d'informació. Aquestes sancions no podran ser inferiors a l'aplicació d'una penalització al preu unitari del lot, la quantia de la qual sigui igual al doble de la merma de resistència, expressades ambdues en proporció.
  - Si està per sota del 90%, es realitzaran, a càrrec del contractista, els corresponents assaigs d'informació.
- Assaigs d'informació:

Abans dels 54 dies d'acabada l'estesa del lot, s'extrauran 6 testimonis cilíndrics (UNE 83302) que s'assajaran a tracció indirecta (UNE 83306) a edat de 56 dies. La

conservació dels testimonis durant les 48 hores anteriors a l'assaig es realitzarà segons la norma UNE 83302.
El valor mig dels resultats dels assaigs d'informació del lot es compararan amb el resultat mig corresponent al tram de prova. El lot s'accepta si la resistència mitjana del lot és superior. En cas d'incompliment, cal distingir tres casos:

- Si fos inferior a ell, però no al seu 90%, s'aplicaran al lot les sancions previstes en el Plec de Prescripcions Tècniques Particulars.
- Si fos inferior al seu 90%, però no al seu 70%, el Director de les Obres podrà aplicar les sancions previstes en el Plec de Prescripcions Tècniques Particulars, o bé ordenar la demolició del lot i la seva reconstrucció, a càrrec del Contractista.
- Si fos inferior al seu 70% es demolirà el lot i es reconstruirà, a càrrec del Contractista.

Les sancions referides no podran ser inferiors a l'aplicació d'una penalització al preu unitari del lot, la quantia del qual sigui igual al doble de la merma de resistència, expressades ambdues en proporció.
La resistència de cada pastada a una determinada edat, es determinarà com a mitjana de les resistències de les provetes fabricades amb un formigó de la pastada en qüestió i assajades a l'edat determinada. A partir de la mínima resistència obtinguda en qualsevol pastada del lot, es podrà estimar la característica multiplicant aquella per un coeficient donat per la taula següent:
Coeficient (En funció del nombre de sèries que formen el lot):

- 2 sèries: 0,88
- 3 sèries: 0,91
- 4 sèries: 0,93
- 5 sèries: 0,95
- 6 sèries: 0,96

Quan l'assentament en el con d'Abrams no s'ajusti als valors especificats a la fórmula de treball, es rebutjarà el camió controlat.

B0 - MATERIALS BÀSICS

B06 - FORMIGONS DE COMPRA

B06N - FORMIGONS D'ÚS NO ESTRUCTURAL

0.- ELEMENTS QUE CONTEMPLA EL PLEC

B06NN14C.

1.- DEFINICIÓ I CARACTERÍSTIQUES DELS ELEMENTS

Formigons que no aporten responsabilitat estructural a la construcció, però col·laboren a millorar la durabilitat del formigó estructural (formigons de neteja) o aporten el volum necessari d'un material resistent per a conformar la geometria requerida per un fi concret.
S'han considerat els materials següents:

- Formigons de neteja, destinats a evitar la contaminació de les armadures i la dessecació del formigó estructural al procés d'abocat
- Formigó no estructural destinat a conformar volums de material resistent

CARACTERÍSTIQUES GENERALS:
Els ciments que es poden utilitzar en formigó no estructural són:

- Prefabricats no estructurals: Ciments comuns excepte CEM II/A-Q, CEM II/B-Q, CEM II/A-W, CEM II/B-W, CEM II/A-T, CEM II/B-T, CEM III/C
- Formigons de neteja i replens de rases: Ciments comuns
- Altres formigons executats a l'obra: Ciment per a usos especials ESP VI-1 i ciments comuns excepte CEM II/A-Q, CEM II/B-Q, CEM II/A-W, CEM II/B-W, CEM II/A-T, CEM II/B-T, CEM III/C

Els àrids a utilitzar poden ser sorres i graves rodades o procedents de matxuqueig, o escòries siderúrgiques adequades. S'ha de poder utilitzar fins a un 100 % d'àrid gros reciclat, sempre que compleixi amb les especificacions de l'annex 15 de l'EHE-08 amb respecte a les condicions físico-mecàniques i als requisits químics.
S'hauran d'utilitzar additius reductors d'aigua, ja que els formigons d'ús no estructural contenen poc ciment.
Els components del formigó, la seva dosificació, el procés de fabricació i el transport han d'estar d'acord amb les prescripcions de l'EHE-08.
El control dels components s'ha de realitzar d'acord als àmbits 0101, 0521, 0531, 0701 i 1011.
Els formigons de neteja han de tenir una dosificació mínima de 150 kg/m3 de ciment.
La mida màxima del granulat es recomanable sigui inferior a 30 mm.
Es tipificaran de la manera següent: HL-150/C/TM, on C = consistència i TM= mida màxima del granulat.
Els formigons no estructurals han de tenir una resistència característica mínima de 15 N/mm2, i es recomanable que la mida màxima del granulat sigui inferior a 40 mm.
Es tipificaran HNE-15/C/TM, on C= consistència i TM = mida màxima del granulat.
S'ha d'utilitzar preferentment, formigó de resistència 15 N/mm2, tret que la DF indiqui el contrari.
En cap cas la proporció en pes de l'additiu no ha de superar el 5% del pes del ciment utilitzat.
Si s'utilitzen cendres volants no han de superar el 35% del pes del ciment.
Classe resistent del ciment: >= 32,5
Contingut de ciment: >= 150 kg/m3
Assentament en el con d'Abrams (UNE EN 12350-2):
- Consistència seca: 0 - 2 cm
- Consistència plàstica: 3 - 5 cm
- Consistència tova: 6 - 9 cm

Toleràncies:
- Assentament en el con d'Abrams:
  - Consistència seca: Nul
  - Consistència plàstica o tova: ± 1 cm

Toleràncies respecte de la dosificació:
- Contingut de ciment, en pes: ± 3%
- Contingut de granulats, en pes: ± 3%
- Contingut d'aigua: ± 3%
- Contingut d'additius: ± 5%
- Contingut d'addicions: ± 3%

2.- CONDICIONS DE SUBMINISTRAMENT I EMMAGATZEMATGE

Subministrament: En camions formigonera.
El formigó ha d'arribar a l'obra sense alteracions en les seves característiques, formant una barreja homogènia i sense haver iniciat l'adormiment.
Queda expressament prohibit l'addició al formigó de qualsevol quantitat d'aigua o altres substàncies que puguin alterar la composició original.
Emmagatzematge: No es pot emmagatzemar.

3.- UNITAT I CRITERIS D'AMIDAMENT

Unitat d'amidament: la indicada a la descripció de l'element
Criteri d'amidament: quantitat necessària subministrada a l'obra

4.- NORMATIVA DE COMPLIMENT OBLIGATORI

Real Decreto 1247/2008, de 18 de julio, por el que se aprueba la Instrucción de Hormigón Estructural (EHE-08).

5.- CONDICIONS DE CONTROL DE RECEPCIÓ

CONDICIONS DE MARCATGE I CONTROL DE LA DOCUMENTACIÓ:
El subministrador ha de lliurar amb cada càrrega un full on constin, com a mínim, les dades següents:
- Identificació del subministrador
- Número de sèrie de la fulla de subministrament
- Nom de la central de formigó
- Identificació del peticionari
- Data i hora de lliurament

- Quantitat de formigó subministrat
- Designació del formigó d'acord amb l'annex 18 de l'EHE, indicant el tipus (HL- per a formigons de neteja i HNE- per a formigons no estructurals), la resistència a compressió o la dosificació de ciment, la consistència i la mida màxima del granulat.
- Dosificació real del formigó incloent com a mínim la informació següent:
  - Tipus i contingut de ciment
  - Relació aigua ciment
  - Contingut en addicions, si es el cas
  - Tipus i quantitat d'additius
  - Tipus d'additiu segons UNE_EN 934-2, si n'hi ha
- Identificació del ciment, additius i addicions emprats
- Identificació del lloc de subministrament
- Identificació del camió que transporta el formigó
- Hora límit d'ús del formigó

OPERACIONS DE CONTROL:
Les tasques de control a realitzar són les següents:
- Aprovació de la dosificació presentada pel contractista
- Control de les condicions de subministrament.
- Comprovació de la consistència (con d'Abrams) (UNE-EN 12350-2)
- Inspeccions no periòdiques a la planta per tenir constància que es fabrica el formigó amb la dosificació correcta.

La DF ha de poder eximir la realització dels assaigs característics de dosificació quan el formigó que es vagi a subministrar estigui en possessió d'un distintiu de qualitat oficialment reconegut, o quan es disposi d'un certificat de dosificació amb una antiguitat màxima de 6 mesos.

CRITERIS DE PRESA DE MOSTRES:
Els controls s'han de realitzar segons les instruccions de la DF i la norma EHE.

INTERPRETACIÓ DE RESULTATS I ACTUACIONS EN CAS D'INCOMPLIMENT:
La dosificació proposada ha de garantir la resistència exigida al plec de condicions.
No s'ha d'acceptar el subministrament de formigó que no arribi identificat segons les condicions del plec.
Quan la consistència s'hagi definit pel seu tipus, segons l'art. 31.5, s'acceptarà el formigó si la mitjana aritmètica dels dos valors obtinguts està compresa dins del interval corresponent.
Si s'ha definit pel seu assentament, s'acceptarà el formigó quan la mitjana dels dos valors estigui compresa dins de la tolerància exigida.
El incompliment d'aquests criteris suposarà el rebuig de la pastada.

B0 - MATERIALS BÀSICS

B07 - MORTERS DE COMPRA

B071 - MORTERS AMB ADDITIUS

0.- ELEMENTS QUE CONTEMPLA EL PLEC

B0710250,B0710150.

1.- DEFINICIÓ I CARACTERÍSTIQUES DELS ELEMENTS

Barreja d'un o més conglomerants minerals amb granulats triats i additius especials.
S'han considerat els tipus següents:
- Morter adhesiu
- Morter sintètic de resines epoxi
- Morter refractari

- Morter polimèric de ciment amb resines sintètiques i fibres
- Morter de ram de paleta

El morter d'anivellament és una barreja de granulats fins, ciment i additius orgànics, que en afegir-li aigua forma una pasta fluida per escampar sobre terres existents i fer una capa de 2 a 5 mm de gruix de superfície plana i horitzontal amb acabat porós.
El morter refractari és un morter de terres refractàries i aglomerant específic per a resistir altes temperatures, utilitzat per a la col·locació de maons refractaris a forns, llars de foc, etc.

CARACTERÍSTIQUES GENERALS:
No ha de tenir grumolls ni principis d'aglomeració.

ADHESIU PER A RAJOLES CERÀMIQUES:
Mescla de conglomerants càrregues minerals i additius orgànics que donen com a resultat una pasta adequada per a fixar revestiments ceràmics en terres i parets situats en exterior o interior.
S'han considerat els tipus següents:

- Adhesiu cimentós (C): Mescla de conglomerants hidràulics, additius orgànics i càrregues minerals, que s'han de barrejar amb aigua just abans d'utilitzar-se.
- Adhesiu en dispersió (D): Mescla de conglomerant orgànic en forma de polímer en dispersió aquosa, additius orgànics i càrregues minerals, que es presenta llesta per a ser utilitzada.
- Adhesiu de resines reactives (R): Mescla de resines sintètiques, additius orgànics i càrregues minerals que el seu enduriment resulta d'una reacció química, poden presentar-se en forma d'un o més components.

S'han considerat les classes següents, en funció de les característiques addicionals:

- 1: Normal
- 2. Millorat (compleix amb els requisits per a les característiques addicionals)
- F: D'adormiment ràpid
- T: Amb lliscament reduït
- E: Amb temps obert perllongat (només per a adhesius cimentosos millorats i adhesius en dispersió millorats).

ADHESIU CIMENTÓS (C):
Característiques dels adhesius d'adormiment normal:

- Adherència inicial (UNE-EN 1348): >= 0,5 N/mm2
- Adherència després d'immersió en aigua (UNE-EN 1348): >= 0,5 N/mm2
- Adherència després d'envelliment amb calor (UNE-EN 1348): >= 0,5 N/mm2
- Adherència després de cicles gel-desgel (UNE-EN 1348): >= 0,5 N/mm2
- Temps obert: adherència (EN 1346): >= 0,5 N/mm2 (després de >= 20 min)

Els adhesius d'adormiment ràpid, han de complir a més:

- Adherència inicial (UNE-EN 1348): >= 0,5 N/mm2 (abans de les 24 h)
- Temps obert: adherència (EN 1346): >= 0,5 N/mm2 (després de >= 10 min)

Característiques especials:

- Lliscament (UNE-EN 1308): <= 0,5 mm

Característiques addicionals:

- Alta adherència inicial (UNE-EN 1348): >= 1 N/mm2
- Alta adherència després d'immersió en aigua (UNE-EN 1348): >= 1 N/mm2
- Alta adherència després d'envelliment amb calor (UNE-EN 1348): >= 1 N/mm2
- Alta adherència inicial després de cicles de gel-desgel (UNE-EN 1348): >= 1 N/mm2
- Temps obert ampliat: adherència (UNE-EN 1346): >= 0,5 N/mm2 (després de 30 min)

ADHESIUS EN DISPERSIÓ (D):
Característiques fonamentals:

- Adherència inicial (UNE-EN 1324): >= 1 N/mm2
- Adherència després d'envelliment amb calor (UNE-EN 1324): >= 1 N/mm2
- Temps obert: adherència (EN 1346): >= 0,5 N/mm2 (després de >= 20 min)

Característiques especials:

- Lliscament (UNE-EN 1308): <= 0,5 mm

Característiques addicionals:

- Adherència després d'immersió en aigua (UNE-EN 1324): >= 0,5 N/mm2
- Adherència a alta temperatura (UNE-EN 1324): >= 1 N/mm2
- Temps obert ampliat: adherència (UNE-EN 1346): >= 0,5 N/mm2 (després de 30 min)

ADHESIUS DE RESINES REACTIVES (R):
Característiques fonamentals:

- Adherència inicial (UNE-EN 12003): >= 2 N/mm2
- Adherència després d'immersió en aigua (UNE-EN 12003): >= 2 N/mm2
- Temps obert: adherència (EN 1346): >= 0,5 N/mm2 (després de >= 20 min)

Característiques especials:
- Lliscament (UNE-EN 1308): <= 0,5 mm

Característiques addicionals:
- Adherència després del xoc tèrmic (UNE-EN 12003): >= 2 N/mm2

MORTER SINTÈTIC DE RESINES EPOXI:
El morter sintètic de resines epoxi és un morter obtingut a partir d'una mescla de granulats inerts i d'una formulació epoxi en forma de dos components bàsics: una resina i un enduridor.
La formulació de l'epoxi ha de ser determinada per l'ús a que es destini el morter i la temperatura ambient i superficials del lloc on es col·loqui. Aquesta formulació ha de ser aprovada per la DF.
Mida màxima del granulat: <= 1/3 del gruix mitjà de la capa de morter
Mida mínima del granulat: >= 0,16 mm
Proporció granulat/resina (en pes) (Q): 3 <= Q <= 7

MORTER POLIMÈRIC:
El morter polimèric es un producte a base de ciment, resines sintètiques, fum de sílice i fibres de poliamida, d'alta resistència mecànica que s'utilitza per a la reparació i regularització d'elements de formigó.
Granulometria: 0 - 2 mm
Resistència a compressió a 28 dies : 5 - 6 kN/m2
Resistència a flexotracció a 28 dies : 90 - 120 kg/m2

MORTER DE RAM DE PALETA:
Mescla formada per un o varis conglomerants inorgànics, granulats, aigua i addicions o additius (en el seu cas), per a fàbriques d'obra ceràmica (façanes, murs, pilars, envans) com a material d'unió i rejuntat.
S'han considerat els tipus següents:
- Morter d'us corrent (G): sense característiques especials
- Morter per a junts i capes fines (T): Morter dissenyat amb una mida màxima del granulat menor o igual al valor que figura especificat
- Morter de ram de paleta lleuger (L): Morter dissenyat que la seva densitat (endurit i sec), es inferior o igual al valor que figura especificat

La classe del morter es defineix per la lletra M seguida del valor de la resistència a compressió mínima declarada pel fabricant en N/mm2.
En els morters prescrits, el fabricant declararà la proporció de tots els components de la mescla, en volum o en pes.
Les característiques següents han de complir amb els valors declarats pel fabricant, assajades segons la norma corresponent:
- Característiques dels morters frescos:
  - Temps d'us (EN 1015-9)
  - Contingut en ions clorur (EN-EN 1015-17): <= 0,1%
  - Contingut en aire (EN 1015-7) o (EN 1015-6) si s'han utilitzat granulats porosos
- Característiques dels morters endurits:
  - Resistència a compressió (EN 1015-11)
  - Resistència d'unió (adhesió) (EN 1052-3)
  - Absorció d'aigua (EN 1015-18)
  - Permeabilitat al vapor d'aigua (EN 1745)
  - Densitat (morter endurit i sec) (EN 1015-10)
  - Conductivitat tèrmica (EN 1745)
  - Durabilitat (resistència als cicles de gel/desgel) (comprovat segons les disposicions que li siguin aplicables)
- Característiques addicionals per als morters lleugers:
  - Densitat (UNE-EN 1015-10): <= 1300 kg/m3
- Característiques addicionals per als morters per a junts i capes fines:
  - Mida màxima del granulat (EN 1015-1): <= 2 mm
  - Temps obert o temps de correcció (EN 1015-9)
- Reacció davant del foc:
  - Material amb contingut de matèria orgànica <= 1,0%: Classe A1
  - Material amb contingut de matèria orgànica > 1,0%: Classe segons UNE-EN 13501-1

2.- CONDICIONS DE SUBMINISTRAMENT I EMMAGATZEMATGE

Subministrament: en envasos tancats hermèticament.
Emmagatzematge: En el seu envàs d'origen i en llocs secs, sense contacte directe amb el terra i protegit de la intempèrie, de manera que no se n'alterin les condicions inicials.
Temps màxim d'emmagatzematge:
- Morter adhesiu: 1 any
- Morter amb resines sintètiques o morter polimèric: 6 mesos

3.- UNITAT I CRITERIS D'AMIDAMENT

Unitat d'amidament: la indicada a la descripció de l'element
Criteri d'amidament: quantitat necessària subministrada a l'obra

4.- NORMATIVA DE COMPLIMENT OBLIGATORI

ADHESIU PER A RAJOLES CERÀMIQUES:
UNE-EN 12004:2001 Adhesivos para baldosas cerámicas. Definiciones y especificaciones.
UNE-EN 12004/A1:2002 Adhesivos para baldosas cerámicas. Definiciones y especificaciones.

MORTER DE RAM DE PALETA:
UNE-EN 998-2:2004 Especificaciones de los morteros para albañilería. Parte 2: Morteros para albañilería.

MORTER SEC, D'ANIVELLAMENT, REFRACTARI, POLIMÉRIC O DE RESINES:
No hi ha normativa de compliment obligatori.

5.- CONDICIONS DE CONTROL DE RECEPCIÓ

CONDICIONS DE MARCATGE I CONTROL DE LA DOCUMENTACIÓ EN ADHESIU PER RAJOLES CERÀMIQUES:
El subministrador ha de posar a disposició de la DF en el cas que aquesta ho sol·liciti, la documentació següent, que acredita el marcatge CE, segons el sistema d'avaluació de conformitat aplicable, d'acord amb el que disposa l'apartat 7.2.1 del CTE:
- Productes per a usos per a la construcció:
    - Sistema 3: Declaració de Prestacions

A l'embalatge o a l'albarà de lliurament han de constar-hi les dades següents:
- Nom del producte
- Marca del fabricant i lloc d'origen
- Data i codi de producció, caducitat i condicions d'emmagatzematge
- Referència a la norma UNE-EN 12004
- Tipus d'adhesiu, designat segons l'apartat 6 de la norma UNE-EN 12004
- Marca CE de conformitat amb el que disposen els Reials Decrets 1630/1992 de 29 de desembre i 1328/1995 de 28 de juliol
- Instruccions d'us:
    - Proporcions de la mescla
    - Temps de maduració: interval de temps des del moment de fer la mescla i el moment en que està llest per a ser aplicat
    - Vida útil: interval de temps màxim en que el material pot ser utilitzat després de fer la mescla
    - Mètode d'aplicació
    - Temps obert
    - Temps que cal esperar des del rejuntat fins que es permeti la circulació
    - Àmbit d'aplicació

CONDICIONS DE MARCATGE I CONTROL DE LA DOCUMENTACIÓ EN MORTER DE RAM DE PALETA:
El subministrador ha de posar a disposició de la DF en el cas que aquesta ho sol·liciti, la documentació següent, que acredita el marcatge CE, segons el sistema d'avaluació de conformitat aplicable, d'acord amb el que disposa l'apartat 7.2.1 del CTE:
- Productes per a murs, pilars i particions (morters dissenyats*). * Morter amb una composició i sistema de fabricació escollits pel fabricant per tal d'obtenir les propietats especificades (concepte de prestació):
    - Sistema 2+: Declaració de Prestacions

- Productes per a murs, pilars i particions (morters prescrits*). * Morter que es fabrica en unes proporcions predeterminades i que les seves propietats depenen de les proporcions dels components que s'han declarat (concepte de recepta):
- Sistema 4: Declaració de Prestacions

A l'embalatge o a l'albarà de lliurament han de constar-hi les dades següents:
- Referència a la norma UNE-EN 998-2
- Nom del fabricant
- Codi o data de fabricació
- Tipus de morter
- Temps d'us
- Contingut en clorurs
- Contingut en aire
- Proporció dels components (morters prescrits)
- Resistència a compressió o classe de resistència a compressió
- Resistència d'unió (adhesió)
- Absorció d'aigua
- Permeabilitat al vapor d'aigua
- Densitat
- Conductivitat tèrmica
- Durabilitat
- Mida màxima del granulat
- Temps obert o temps de correcció
- Reacció davant el foc
- Marca CE de conformitat amb el que disposen els Reials Decrets 1630/1992 de 29 de desembre i 1328/1995 de 28 de juliol

CONDICIONS DE MARCATGE I CONTROL DE LA DOCUMENTACIÓ EN MORTER SEC, D'ANIVELLAMENT, REFRACTARI, POLIMÉRIC O DE RESINES:
A l'envàs hi ha de figurar les dades següents:
- Nom del fabricant o marca comercial
- Instruccions d'utilització
- Composició i característiques del morter

OPERACIONS DE CONTROL EN MORTERS DE RAM DE PALETA:
Inspecció visual de les condicions de subministrament i recepció del certificat de qualitat del fabricant, segons les exigències del plec de condicions.
Abans de l'inici de l'obra, i amb freqüència setmanal durant la seva execució, es comprovarà la consistència del morter mitjançant el mètode establert a l'UNE EN 1015-4, i es prepararà una sèrie de 3 provetes prismàtiques de 4x4x16 cm per tal d'obtenir la resistència a compressió (UNE-EN 1015-11)

CRITERIS DE PRESA DE MOSTRES EN MORTERS DE RAM DE PALETA:
Els controls es realitzaran segons les instruccions de la DF i les indicacions de la UNE-EN 1015-11.

INTERPRETACIÓ DELS RESULTATS I ACTUACIONS EN CAS D'INCOMPLIMENT, EN MORTERS DE RAM DE PALETA:
No es podran utilitzar a l'obra morters sense el corresponent certificat de garantia del fabricant, d'acord a les condicions exigides.
El valor de resistència a compressió obtingut ha de correspondre a les especificacions de projecte:
- Si resulta superior al 90% de la de projecte, s'acceptarà el lot.
- Si resulta inferior al 90% s'encarregarà un càlcul estructural que determini el coeficient de seguretat del element corresponent. S'acceptarà el lot si aquest coeficient no és inferior al 90 % del previst en el projecte.

B0 - MATERIALS BÀSICS

B0F - MATERIALS BÀSICS DE CERÀMICA

B0F1 - MAONS CERÀMICS

0.- ELEMENTS QUE CONTEMPLA EL PLEC

B0F1D2A1.

1.- DEFINICIÓ I CARACTERÍSTIQUES DELS ELEMENTS

Peces d'argila cuita utilitzades en el ram de paleta (façanes vistes o revestides, estructures portants i no portants, murs i divisòries interiors, tant a edificació com a enginyeria civil)
S'han considerat els tipus següents:
En funció de la densitat aparent:
- Peces LD, amb una densitat aparent menor o igual a 1000 kg/m3, per a parets revestides
- Peces HD, peces per a elements sense revestir o per a revestir i amb una densitat aparent més gran de 1000 kg/m3

En funció del nivell de confiança de les peces respecte a la resistència a la compressió:
- Peces de categoria I: peces amb una resistència a compressió declarada amb probabilitat de no assolir-se inferior al 5%.
- Peces de categoria II: peces que no compleixen el nivell de confiança especificat per la categoria I.

En funció del volum i disposició de forats:
- Peces massisses
- Peces calades
- Peces alleugerides
- Peces foradades

CARACTERÍSTIQUES GENERALS:
Les peces han de presentar regularitat de dimensions i de forma.
No ha de tenir esquerdes, forats, exfoliacions, ni escrostonaments d'arestes.
Si és de cara vista no ha de tenir imperfeccions, taques, cremades, etc. i la uniformitat de color en el maó i en el conjunt de les remeses ha de complir les condicions subjectives requerides per la DF.
La disposició dels forats ha de ser de manera que no hi hagi risc de que apareguin fissures en els envanets i parets de la peça durant la seva manipulació o col·locació.
Ha de tenir una textura uniforme. Està suficientment cuit si s'aprecia un so agut en ser colpejat i un color uniforme en fracturar-se.
El fabricant ha de declarar la dimensions nominals de les peces en mil·límetres i en l'ordre de llarg, ample i alt.
Volum de forats:
- Massís: <= 25%
- Calat: <= 45%
- Alleugerit: <= 55%
- Foradat: <= 70%

Volum de cada forat: <= 12,5%
Gruix total dels envanets (relació amb el gruix total):
- Massís: >= 37,5%
- Calat: >= 30%
- Alleugerit: >= 20%

Les característiques següents han de complir amb els valors declarats pel fabricant, assajades segons la norma corresponent, dins del límit de tolerància indicat, en el seu cas:
Característiques essencials en peces per a ús en elements amb requisits estructurals:
- Resistència mitja a compressió (UNE-EN 772-1): >= 5 N/mm2, >= valor declarat pel fabricant, amb indicació de categoria I o II
- Adherència (UNE-EN 1052-3): >= valor declarat pel fabricant
- Contingut en sals solubles actives (UNE-EN 772-5): <= valor declarat pel fabricant, amb indicació de la seva categoria

Característiques essencials en peces per a ús en elements amb exigències davant el foc:
- Classe de reacció al foc: exigència en funció del contingut en massa o volum, de materials orgànics distribuïts de forma homogènia:
  - Peces amb <= 1,0%: A1
  - Peces amb > 1,0% (UNE-EN 13501-1)

Característiques essencials en peces per a ús en elements amb exigències acústiques:
- Tolerància en les dimensions (UNE-EN 772-16): <= valor declarat pel fabricant, amb indicació de la categoria
- Forma de la peça (UNE-EN 771-1)
- Especificacions dels forats: Disposició, volum, superfície, gruix dels envanets (UNE-EN 772-3)
- Densitat absoluta (UNE-EN 772-13)
- Tolerancia de la densitat (UNE-EN 772-13): El valor declarat pel fabricant ha d'estar dins dels límits següents en funció de la categoria.
  - D1: <= 10%
  - D2: <= 5%
  - Dm: <= desviació declarada pel fabricant en %

Característiques essencials en peces per als usos previstos en l'apartat 4.1 del DB HE 1:
- Propietats tèrmiques (UNE-EN 1745)
- Permeabilitat al vapor d'aigua (UNE-EN 1745)

Els pinyols de calç no han de reduir la resistència de la peça (després de l'assaig reiteratiu sobre aigua en ebullició i la dessecació posterior a una temperatura de 105°C) en més de 10% si el maó és per a revestir i un 5% si es de cara vista, ni han de provocar més escrostonaments dels admesos un cop s'hagi submergit en aigua un temps mínim de 24 h.

PECES LD:
Les característiques següents han de complir amb els valors declarats pel fabricant, assajades segons la norma corresponent, dins del límit de tolerància indicat, en el seu cas:
Característiques essencials:
- Per a ús de cara vista o amb protecció de morter de capa fina:
  - Durabilitat (resistència gel/desgel)

Característiques essencials en peces per a ús en elements amb requisits estructurals:
- Per a peces perforades horitzontalment amb una dimensió >= 400 mm i envanets exteriors < a 12 mm que hagin d'anar revestides amb un lliscat:
  - Expansió per humitat (UNE-EN 772-19)
- Per a ús de cara vista o amb protecció de morter de capa fina:
  - Contingut en sals solubles actives (UNE-EN 772-5): El valor declarat pel fabricant ha d'estar dins dels límits especificats a l'UNE-EN 771-1 en funció de la categoria

Característiques essencials en peces per a ús en elements amb exigències acústiques:
- Densitat aparent (UNE-EN 772-13): <= 1000 kg/m3

PECES HD:
Les característiques següents han de complir amb els valors declarats pel fabricant, assajades segons la norma corresponent, dins del límit de tolerància indicat, en el seu cas:
Característiques essencials:
- Durabilitat (resistència gel/desgel): Indicació de la categoria en funció del grau d'exposició

Característiques essencials en peces per a ús en elements amb requisits estructurals:
- Expansió per humitat (UNE-EN 772-19)
- Per a ús de cara vista o amb protecció de morter de capa fina:
  - Contingut en sals solubles actives (UNE-EN 772-5): El valor declarat pel fabricant ha d'estar dins dels límits especificats a l'UNE-EN 771-1 en funció de la categoria

Característiques essencials en peces per a ús en elements amb exigències acústiques:
- Densitat aparent (UNE-EN 772-13): >= 1000 kg/m3

Característiques essencials en peces per a ús en cara vista o en barreres anticapil·laritat:
- Absorció d'aigua: <= valor declarat pel fabricant
  - Cara vista (UNE-EN 771-1)
  - Barreres anticapil.laritat (UNE-EN 772-7)

Característiques complementàries:
- Succió immersió 60 ±2 s (UNE-EN 772-11) : <= valor declarat pel fabricant

2.- CONDICIONS DE SUBMINISTRAMENT I EMMAGATZEMATGE

Subministrament: Empaquetats sobre palets, de manera no totalment hermètica.

Emmagatzematge: De manera que no es trenquin o s'escantonin. No han d'estar en contacte amb terres que continguin solucions salines, ni amb productes que puguin modificar les seves característiques (cendres, fertilitzants, greixos, etc.).

3.- UNITAT I CRITERIS D'AMIDAMENT

Unitat d'amidament: la indicada a la descripció de l'element
Criteri d'amidament: quantitat necessària subministrada a l'obra

4.- NORMATIVA DE COMPLIMENT OBLIGATORI

UNE-EN 771-1:2003 Especificaciones de piezas para fábrica de albañilería. Parte 1: Piezas de arcilla cocida.
UNE-EN 771-1:2003/A1:2006 Especificaciones de piezas para fábrica de albañilería. Parte 1: Piezas de arcilla cocida.
Real Decreto 314/2006, de 17 de marzo, por el que se aprueba el Código Técnico de la Edificación Parte 2. Documento Básico de Seguridad estructural Fábrica DB-SE-F.

5.- CONDICIONS DE CONTROL DE RECEPCIÓ

CONDICIONS DE MARCATGE I CONTROL DE LA DOCUMENTACIÓ:
Si el material ha de ser component del full principal del tancament exterior d'un edifici, el fabricant ha de declarar els valors de les propietats hídriques següents, d'acord amb l'especificat en l'apartat 4.1 del DB HS 1:
- Absorció d'aigua per capil·laritat
- Succió o tasa d'absorció d'aigua inicial (kg/m2.min)
- Absorció d'aigua a llarg termini o per immersió total (% o g/m3)

El subministrador ha de posar a disposició de la DF en el cas que aquesta ho sol·liciti, la documentació següent, que acredita el marcatge CE, segons el sistema d'avaluació de conformitat aplicable, d'acord amb el que disposa l'apartat 7.2.1 del CTE:
- Productes per a murs, pilars i particions (peces Categoria I*). * Peces amb una resistència a compressió declarada amb una probabilitat d'error inferior o igual al 5%. Es pot determinar amb el valor mitjà o amb el valor característic:
  - Sistema 2+: Declaració de Prestacions
- Productes per a murs, pilars i particions (peces Categoria II**). ** Peces amb una resistència a compressió declarada amb una probabilitat d'error superior al 5%. Es pot determinar amb el valor mitjà o amb el valor característic:
  - Sistema 4: Declaració de Prestacions

A l'embalatge o a l'albarà de lliurament han de constar-hi les dades següents:
- Classificació segons DB-SE-F (Taula 4.1)
- Marca CE de conformitat amb el que disposen els Reials Decrets 1630/1992 de 29 de desembre i 1328/1995 de 28 de juliol. El símbol normalitzat del marcatge CE s'ha d'acompanyar de la següent informació:
  - Numero d'identificació del organisme notificat (només per al sistema 2+)
  - Marca del fabricant i lloc d'origen
  - Dos últims dígits del any en que s'ha imprès el marcat CE.
  - Número del certificat de conformitat del control de producció a fàbrica, en el seu cas
  - Referència a la norma EN 771-1
  - Descripció de producte: nom generic, material, dimensions, .. i ús al que va destinat.
  - Informació de les característiques essencials segons annex ZA de l'UNE-EN 771-1

OPERACIONS DE CONTROL:
El control de recepció de material verificarà que les característiques dels materials són coincidents amb l'establert en la DT. Aquest control ha de complir l'especificat en l'apartat 7.2 del CTE.
Control de documentació: documents d'origen (full de subministrament i etiquetat), certificat de garantia del fabricant, en el seu cas, (signat per persona física) i els documents de conformitat o autoritzacions administratives exigides, inclòs la documentació corresponent al marcatge CE quan sigui pertinent.
Control mitjançant distintius de qualitat i avaluacions d'idoneïtat: En el cas que el fabricant disposi de marques de qualitat, ha d'aportar-ne la documentació corresponent
Control de recepció mitjançant assaigs: Si el material disposa d'una marca legalment reconeguda a un país de la CEE (Marcatge CE, AENOR, etc.) es podrà prescindir dels assaigs de control de recepció de les característiques del material garantides per

la marca; i la DF sol·licitarà en aquest cas, els resultats dels assaigs corresponents al subministrament rebut. En qualsevol cas, la DF podrà sol·licitar assaigs de control de recepció si ho creu convenient.
Les peces de categoria I tindran una resistència declarada. El fabricant aportarà la documentació que acrediti que el valor declarat de la resistència a compressió s'obtingui segons estableix l'UNE-EN 771-3 i assajades segons l'UNE-EN 772-1, i l'existència d'un pla de control de producció industrial que doni garanties.
Les peces de categoria II tindran una resistència a compressió declarada igual al valor mig obtingut en assaig segons UNE-EN 772-1, tot i que el nivell de confiança pot resultar inferior al 95%.
En el cas que es realitzi el control mitjançant assaigs, s'ha de fer les comprovacions següents:
- Abans de començar l'obra de cada 45000 unitats que arribin a l'obra, s'ha de determinar la resistència a la compressió d'una mostra de 6 maons, segons la norma UNE-EN 772-1.

CRITERIS DE PRESA DE MOSTRES:
S'han de seguir les instruccions de la DF i els criteris de les normes de procediment indicades en cada assaig.

INTERPRETACIÓ DE RESULTATS I ACTUACIONS EN CAS D'INCOMPLIMENT:
Si en els terminis establerts al començar l'obra no es fa l'entrega dels certificats de qualitat del fabricant, es realitzarà una sèrie completa d'assaigs sobre el material rebut a càrrec del Contractista.
En general, els resultats dels assaigs sobre totes les peces de les mostres han de complir les condicions especificades.
En el cas de la resistència a compressió, el valor a comparar amb l'especificació s'obtindrà amb la fórmula: Rck = Rc - 1,64 s, essent:
- s: Desviació típica (n-1), s ^2 = (Rci Rc) ^2/(n-1)
- Rc: Valor mig de les resistències de les provetes
- Rci: Valor de resistència de cada proveta
- n: Nombre de provetes assajades

En cas d'incompliment en un assaig, es repetirà, a càrrec del contractista, sobre el doble numero de mostres del mateix lot, acceptant-ne aquest, quan els resultats obtinguts siguin conformes a les especificacions exigides.
- En element estructural incloure la verificació:
  - En el cas de l'assaig de massa, es prendrà com a resultat el valor mig de les 6 determinacions realitzades.

B9 - MATERIALS PER A PAVIMENTS

B96 - MATERIALS PER A VORADES

B965 - PECES RECTES DE FORMIGÓ PER A VORADES

0.- ELEMENTS QUE CONTEMPLA EL PLEC

B96516D0.

1.- DEFINICIÓ I CARACTERÍSTIQUES DELS ELEMENTS

Peça prefabricada de formigó no armat de forma prismàtica, massissa i amb una secció transversal adequada a les superfícies exteriors a les que delimita.
S'han considerat els tipus següents:
- Monocapa: Peça formada per un sol tipus de formigó
- Doble capa: Peça amb diferents tipus de formigó en la seva estructura principal i en la seva capa superficial

S'han considerat les formes següents:
- Recta
- Corba

- Recta amb rigola
- Per a guals

CARACTERÍSTIQUES GENERALS:
La peça ha de tenir un color i una textura uniformes a tota la superfície.
La cara vista no ha de tenir esquerdes, escantonaments ni altres defectes.
Les cares horitzontals han de ser planes i paral·leles.
El cantells poden ser bisellats, arrodonits, corbs o xamfranats.
No han de ser visibles els granulats del morter en la capa vista.
La textura i el color no han de presentar diferències significatives respecte de qualsevol mostra facilitada pel fabricant i aprovada pel comprador.
En el cas de peces bicapa, no ha d'existir separació entre les dues capes.
En les peces de color, pot estar acolorida la capa superficial o tota la peça.
La forma d'expressió de les mesures ha de ser: Alçària x amplària.
Gruix de la capa vista: >= 4 mm
Classes en funció de la resistència climàtica:
- Classe 1 (marcat A): sense mesura del % d'absorció d'aigua
- Classe 2 (marcat B): <= 6% d'absorció d'aigua
- Classe 3 (marcat D): valor mitjà <= 1 kg/m2 de pèrdua de massa després de l'assaig glaç-desglaç; cap valor unitari > 1,5

Classes en funció de la resistència al desgast per abrasió:
- Classe 1 (marcat F): sense mesura d'aquesta característica
- Classe 3 (marcat H): <= 23 mm
- Classe 4 (marcat I): <= 20 mm

Classes en funció de la resistència a flexió:
- Classe 1 (marcat S): valor mitjà: >= 3,5 MPa; valor unitari: >= 2,8 MPa
- Classe 2 (marcat T): valor mitjà: >= 5,0 MPa; valor unitari: >= 4,0 MPa
- Classe 3 (marcat U): valor mitjà: >= 6,0 MPa; valor unitari: >= 4,8 MPa

Les característiques dimensionals, físiques i mecàniques han de complir les especificacions de la norma UNE-EN 1340 i s'han de determinar segons aquesta norma.
Toleràncies:
- Desviació de la llargària respecte de la llargària nominal: ± 1% al mm més pròxim, >= 4 mm, <= 10 mm
- Desviació d'altres dimensions, excepte el radi:
  - Cares vistes: ± 3% al mm més pròxim, >= 3 mm, <= 5 mm
  - Altres parts: ± 5% al mm més pròxim, >= 3 mm, <= 10 mm
- Desviació màxima respecte de la planor i la rectitud en les cares planes i cantells rectes:
  - Dispositiu de mesura de 300 mm de llargària: ± 1,5 mm
  - Dispositiu de mesura de 400 mm de llargària: ± 2 mm
  - Dispositiu de mesura de 500 mm de llargària: ±2,5 mm
  - Dispositiu de mesura de 800 mm de llargària: ± 4 mm

2.- CONDICIONS DE SUBMINISTRAMENT I EMMAGATZEMATGE

Subministrament i emmagatzematge: De manera que no s'alterin les seves condicions.

3.- UNITAT I CRITERIS D'AMIDAMENT

Unitat d'amidament: la indicada a la descripció de l'element
Criteri d'amidament: quantitat necessària subministrada a l'obra

4.- NORMATIVA DE COMPLIMENT OBLIGATORI

UNE-EN 1340:2004 Bordillos prefabricados de hormigón. Especificaciones y métodos de ensayo.

5.- CONDICIONS DE CONTROL DE RECEPCIÓ

CONDICIONS DE MARCATGE I CONTROL DE LA DOCUMENTACIÓ:
A l'albarà de lliurament, hi ha de constar la següent informació com a mínim:
- Identificació del fabricant o la fàbrica
- Data d'entrega del producte, quan es produeix abans de la considerada com a apta per a l'ús
- Identificació de les classes en relació a la resistència climàtica, la resistència a l'abrasió i la resistència a la flexió
- Referència a la norma UNE-EN 1340
- Identificació del producte

- Marcat CE de conformitat amb el que disposen els Reials Decrets 1630/1992 de 29 de desembre i 1328/1995 de 28 de juliol

Sobre un 0,5 % de les peces, amb un mínim d'una unitat per paquet, o a l'embalatge quan no sigui reutilitzat, hi ha de constar la següent informació:

- Identificació del fabricant o la fàbrica
- Data de producció
- Data d'entrega del producte, quan es produeix abans de la considerada com a apta per a l'ús.
- Identificació de les classes en relació a la resistència climàtica, la resistència a l'abrasió i la resistència a la flexió
- Referència a la norma UNE-EN 1340
- A l'embalatge: marcat CE de conformitat amb el que disposen els Reials Decrets 1630/1992 de 29 de desembre i 1328/1995 de 28 de juliol

El subministrador ha de posar a disposició de la DF en el cas que aquesta ho sol·liciti, la documentació següent, que acredita el marcatge CE, segons el sistema d'avaluació de conformitat aplicable, d'acord amb el que disposa l'apartat 7.2.1 del CTE:

- Productes per a usos interns incloent les premises de transport públic de Nivell o Classe: A1*. * Productes o materials que no necessiten sotmetre's a assaig de reacció al foc (per exemple productes o materials de la classe A1 conformement a la Decisió 96/603/CE, i les seves modificacions),
- Productes per a cobertes de Nivell o Classe: es considera que satisfan els requisits enfront del foc extern **. ** Decisió de la Comissió 2000/553/CE, modificada,
- Productes per a ús extern i acabat de carrers, cobrint àrees externes de circulació de vianants i de vehicles:
    - Sistema 4: Declaració de Prestacions

OPERACIONS DE CONTROL:

Els punts de control més destacables són els següents:

- En cada subministrament, es realitzaran els controls següents:
    - Inspecció visual del material, identificació de les marques corresponents (UNE-EN 1339, UNE-EN 1340) i recepció del certificat de qualitat del fabricant.
    - Control dimensional sobre un 10 % de les peces rebudes (UNE-EN 1339, UNE-EN 1340)
- Per a cada subministrador diferent, es prendran 3 mostres (sèries) de 3 peces cadascuna, per tal de realitzar els següents assaigs:
    - Resistència a flexió (UNE-EN 1340)
    - Absorció d'aigua (UNE-EN 1340)
    - Resistència a compressió de testimonis extrets de les peces de vorada (UNE-EN 12390-3)

En cas de que el material disposi de la Marca AENOR, o una altra legalment reconeguda a un país de l'UE, s'ha de poder prescindir dels assaigs de control de recepció. La DF ha de sol·licitar, en aquest cas, els resultats dels assaigs corresponents al subministrament rebut, segons control de producció establert a la marca de qualitat del producte.

CRITERIS DE PRESA DE MOSTRES:

Les mostres es prendran a l'atzar segons les instruccions de la DF i els criteris de la norma UNE-EN 1339, UNE-EN 1340.

INTERPRETACIÓ DE RESULTATS I ACTUACIONS EN CAS D'INCOMPLIMENT:

No s'acceptaran les peces que no superin la inspecció visual, que no estiguin correctament identificades o que no arribin acompanyades del certificat de qualitat del fabricant.

La totalitat de les peces sobre les que es realitza el control geomètric, han de complir les especificacions del plec. En cas d'incompliment, s'incrementarà el control, en primer lloc, fins al 20% de les peces rebudes, i si continuen observant-se irregularitats, fins al 100% del subministrament.

En els assaigs de resistència a flexió i absorció d'aigua, s'han de complir, en cada una de les 3 mostres, les condicions de valor mitjà i valor individual indicats a les especificacions. Si una sèrie no compleix aquest requisit, es podran realitzar contrassaigs sobre dues mostres més (de 3 peces cadascuna) procedents del mateix lot, acceptant-ne el conjunt si ambdues resulten conformes a l'especifica't.

B9 - MATERIALS PER A PAVIMENTS

B97 - MATERIALS PER A RIGOLES

B974 - PECES DE MORTER DE CIMENT PER A RIGOLES

0.- ELEMENTS QUE CONTEMPLA EL PLEC

B97422E1.

1.- DEFINICIÓ I CARACTERÍSTIQUES DELS ELEMENTS

Peça prefabricada de morter de ciment blanc.

CARACTERÍSTIQUES GENERALS:
Ha de tenir un color uniforme i una textura llisa a tota la superfície, amb els angles i les arestes rectes i la cara plana.
No pot tenir imperfeccions a la cara vista.
La forma d'expressió de les mesures sempre ha de ser: Llargària x amplària x gruix.
Absorció d'aigua (UNE 127002): <= 7,5%
Tensió de trencament a la flexió (UNE 127-006 i UNE 127-007):
- Cara a tracció: >= 5 N/mm2
- Dors a tracció: >= 4 N/mm2

Gelabilitat (UNE 127004): Absència de senyals de trencament o deteriorament
Toleràncies:
- Dimensions: ± 1 mm
- Gruix: ± 3 mm
- Angles, variació sobre un arc de 20 cm de radi: ± 0,4 mm
- Rectitud d'arestes: ± 0,4 mm
- Balcaments: ± 0,5 mm
- Planor: ± 0,4 mm

2.- CONDICIONS DE SUBMINISTRAMENT I EMMAGATZEMATGE

Subministrament: Embalades en palets.
Emmagatzematge: En llocs protegits de la intempèrie i d'impactes.

3.- UNITAT I CRITERIS D'AMIDAMENT

Unitat d'amidament: la indicada a la descripció de l'element
Criteri d'amidament: quantitat necessària subministrada a l'obra

4.- NORMATIVA DE COMPLIMENT OBLIGATORI

* UNE 127001:1990 Baldosas de cemento. Definiciones, clasificación, características y recepción en obra.

5.- CONDICIONS DE CONTROL DE RECEPCIÓ

OPERACIONS DE CONTROL:
Els punts de control més destacables són els següents:
- En cada subministrament, es realitzaran els controls següents:
  - Inspecció visual del material, identificació de les marques corresponents (UNE-EN 1339) i recepció del certificat de qualitat del fabricant.
  - Control dimensional sobre un 10 % de les peces rebudes (UNE-EN 1339)
- Per a cada subministrador diferent, es prendran 12 mostres (6 de 3 peces cadascuna i 6 de 6 peces) per tal de realitzar els següents assaigs:
  - Sobre 3 mostres de 3 peces (UNE-EN 1339):
    - Absorció d'aigua
    - Gelabilitat
    - Permeabilitat i absorció d'aigua per la cara vista
    - Resistència al xoc
  - Sobre 6 mostres de 6 peces cadascuna (UNE-EN 1339)
    - Resistència a flexió

- Estructura

En cas de que el material disposi de la Marca AENOR, o una altra legalment reconeguda a un país de l'UE, s'ha de poder prescindir dels assaigs de control de recepció. La DF ha de sol·licitar, en aquest cas, els resultats dels assaigs corresponents al subministrament rebut, segons control de producció establert a la marca de qualitat del producte.

CRITERIS DE PRESA DE MOSTRES:
Les mostres es prendran a l'atzar segons les instruccions de la DF i els criteris de la norma UNE-EN 1339.

INTERPRETACIÓ DE RESULTATS I ACTUACIONS EN CAS D'INCOMPLIMENT:
No s'acceptaran les peces que no superin la inspecció visual, que no estiguin correctament identificades o que no arribin acompanyades del certificat de qualitat del fabricant.
La totalitat de les peces sobre les que es realitza el control geomètric, han de complir les especificacions del plec. En cas d'incompliment, s'incrementarà el control, en primer lloc, fins al 20% de les peces rebudes, i si continuen observant-se irregularitats, fins al 100% del subministrament.
En els assaigs de resistència a flexió i absorció d'aigua, s'han de complir, en cada una de les 3 mostres, les condicions de valor mitjà i valor individual indicats a les especificacions. Si una sèrie no compleix aquest requisit, es podran realitzar contrassaigs sobre dues mostres més (de 3 peces cadascuna) procedents del mateix lot, acceptant-ne el conjunt si ambdues resulten conformes a l'especifica't.

B9 - MATERIALS PER A PAVIMENTS

B9E - MATERIALS PER A PAVIMENTS DE PANOTS I MOSAICS HIDRÀULICS

B9E1 - PANOTS

0.- ELEMENTS QUE CONTEMPLA EL PLEC

B9E13100.

1.- DEFINICIÓ I CARACTERÍSTIQUES DELS ELEMENTS

Peça prefabricada feta amb ciment, granulats i eventualment amb colorants, per a pavimentació.
S'han considerat les peces següents:
- Panot gris per a voreres
- Panot de color amb tacs per a pas de vianants

CARACTERÍSTIQUES GENERALS:
La peça ha de tenir un color i una textura uniformes a tota la superfície.
La cara vista no ha de tenir esquerdes, escantonaments ni altres defectes.
Les cares horitzontals han de ser planes i paral·leles.
El cantells de la cara vista han de ser bisellats o arrodonits.
No han de ser visibles els granulats del morter en la capa vista.
La textura i el color no han de presentar diferències significatives respecte de qualsevol mostra facilitada pel fabricant i aprovada pel comprador.
Les peces poden ser monocapa, amb un sols tipus de formigó, o bicapa, amb diferents tipus en la seva estructura principal i en la seva capa superficial.
En el cas de peces bicapa, no ha d'existir separació entre les dues capes.
En les peces de color, pot estar acolorida la capa superficial o tota la peça.
La forma d'expressió de les mesures sempre ha de ser: Llargària x amplària x gruix.
Llargària: <= 1 m
Relació entre la llargària total i el gruix: > 4
Gruix de la capa vista: >= 4 mm

Les característiques dimensionals, físiques i mecàniques han de complir les especificacions de la norma UNE-EN 1339 i s'han de determinar segons aquesta norma.
Toleràncies:
- Desviació de la llargària respecte de la llargària nominal:
  - Classe 1 (marcat N): ± 5 mm
  - Classe 2 (marcat P):
    - Dimensions nominals de la peça <= 600 mm: ± 2 mm
    - Dimensions nominals de la peça > 600 mm: ± 3 mm
  - Classe 3 (marcat R): ± 2 mm
- Desviació de l'amplària respecte de l'amplària nominal:
  - Classe 1 (marcat N): ± 5 mm
  - Classe 2 (marcat P):
    - Dimensions nominals de la peça <= 600 mm: ± 2 mm
    - Dimensions nominals de la peça > 600 mm: ± 3 mm
  - Classe 3 (marcat R): ± 2 mm
- Desviació del gruix respecte del gruix nominal:
  - Classe 1 (marcat N): ± 3 mm
  - Classe 2 (marcat P):
    - Dimensions nominals de la peça <= 600 mm: ± 3 mm
    - Dimensions nominals de la peça > 600 mm: ± 3 mm
  - Classe 3 (marcat R): ± 2 mm
- Diferència entre dues mesures de llargària, amplària i gruix d'una mateixa peça: <= 3 mm
- Diferència màxima entre la llargària de dues diagonals (peces amb diagonals superiors a 300 mm):
  - Classe 1 (marcat J):
    - Llargària <= 850 mm: 5 mm
    - Llargària > 850 mm: 8 mm
  - Classe 2 (marcat K):
    - Llargària <= 850 mm: 3 mm
    - Llargària > 850 mm: 6 mm
  - Classe 3 (marcat L):
    - Llargària <= 850 mm: 2 mm
    - Llargària > 850 mm: 4 mm
- Desviació màxima sobre la planor i curvatura de la cara vista plana (peces de dimensió màxima superior a 300 mm):
  - Dispositiu de mesura de 300 mm de llargària:
    - Convexitat màxima: 1,5 mm
    - Concavitat màxima: 1 mm
  - Dispositiu de mesura de 400 mm de llargària:
    - Convexitat màxima: 2 mm
    - Concavitat màxima: 1,5 mm
  - Dispositiu de mesura de 500 mm de llargària:
    - Convexitat màxima: 2,5 mm
    - Concavitat màxima: 1,5 mm
  - Dispositiu de mesura de 800 mm de llargària:
    - Convexitat màxima: 4 mm
    - Concavitat màxima: 2,5 mm

2.- CONDICIONS DE SUBMINISTRAMENT I EMMAGATZEMATGE

Subministrament: Empaquetats sobre palets.
Emmagatzematge: En llocs protegits contra els impactes.

3.- UNITAT I CRITERIS D'AMIDAMENT

Unitat d'amidament: la indicada a la descripció de l'element
Criteri d'amidament: quantitat necessària subministrada a l'obra

4.- NORMATIVA DE COMPLIMENT OBLIGATORI

UNE-EN 1339:2004 Baldosas de hormigón. Especificaciones y métodos de ensayo.

5.- CONDICIONS DE CONTROL DE RECEPCIÓ

CONDICIONS DE MARCATGE I CONTROL DE LA DOCUMENTACIÓ:
El subministrador ha de posar a disposició de la DF en el cas que aquesta ho sol·liciti, la documentació següent, que acredita el marcatge CE, segons el sistema

d'avaluació de conformitat aplicable, d'acord amb el que disposa l'apartat 7.2.1 del CTE:
- Productes per a usos interns incloent les premises de transport públic de Nivell o Classe: A1*. * Productes o materials que no necessiten sotmetre's a assaig de reacció al foc (per exemple productes o materials de la classe A1 conformement a la Decisió 96/603/CE, i les seves modificacions),
- Productes per a cobertes de Nivell o Classe: es considera que satisfan els requisits enfront del foc extern **. ** Decisió de la Comissió 2000/553/CE, modificada,
- Productes per a ús extern i acabat de carrers, cobrint àrees externes de circulació de vianants i de vehicles:
    - Sistema 4: Declaració de Prestacions

A l'albarà de lliurament, hi ha de constar la següent informació com a mínim:
- Identificació del fabricant o la fàbrica
- Data en que el producte és declarat apte per a l'ús en el cas de que es lliure amb anterioritat a la mencionada data
- Identificació del producte segons la classificació de la norma UNE-EN 1339 i els valors declarats pel fabricant:
  - Dimensions nominals
  - Resistència climàtica
  - Resistència a flexió
  - Resistència al desgast per abrasió
  - Resistència al lliscament/patinatge
  - Càrrega de trencament
  - Comportament davant el foc
- Referència a la norma UNE-EN 1339
- Identificació del producte
- Marcatge CE de conformitat amb el que disposen els Reials Decrets 1630/1992 de 29 de desembre i 1328/1995 de 28 de juliol. El símbol normalitzat CE s'ha d'acompanyar de la següent informació:
  - Nom o marca identificativa del fabricant
  - Direcció registrada del fabricant
  - Les 2 últimes xifres de l'any d'impressió del marcatge
  - Referència a la norma EN 1339
  - El tipus de producte i l'ús o usos previstos
  - Informació sobre les característiques/mandats a declarar

Per als productes destinats a àrees exteriors de circulació de vianants i vehicles, incloses les zones delimitades per als transports públics, ha de constar a més:
  - Resistència al trencament
  - Resistència al patinat/lliscament
  - Durabilitat

Per als productes destinats a paviments d'ús interior:
  - Reacció al foc
  - Resistència a la ruptura
  - Resistència al patinat/lliscament
  - Durabilitat
  - Conductivitat tèrmica (si procedeix)

Els productes destinats a ús en cobertes:
  - Comportament davant del foc extern:es considera satisfactori

OPERACIONS DE CONTROL:
- En cada subministrament, es realitzaran els controls següents:
  - Inspecció visual del material, identificació de les marques corresponents (UNE-EN 1339) i recepció del certificat de qualitat del fabricant.
  - Control dimensional sobre un 10 % de les peces rebudes (UNE-EN 1339)
- Per a cada subministrador diferent, es prendran 9 mostres (6 de 3 peces cadascuna i 3 de 6 peces) per tal de realitzar els següents assaigs (UNE-EN 1339)
  - Sobre 3 mostres de 3 peces:
    - Absorció d'aigua
    - Gelabilitat
    - Permeabilitat i absorció d'aigua per la cara vista
    - Resistència al xoc
  - Sobre 3 mostres de 6 peces cadascuna
    - Resistència a flexió
    - Estructura
    - Resistència al desgast per abrasió (2 peces de cada mostra)
- Recepció del certificat de garantia de qualitat del fabricant. En cas de que el material disposi de la Marca AENOR, o altre legalment reconeguda a un país de la

CEE, es podrà prescindir dels assaigs de control de recepció. La DF sol·licitarà en aquest cas, els resultats dels assaigs corresponents al subministra rebut, segons control de producció establert en la marca de qualitat de producte.

CRITERIS DE PRESA DE MOSTRES:
Les mostres es prendran a l'atzar segons les instruccions de la DF i els criteris de la norma UNE-EN 1339.

INTERPRETACIÓ DE RESULTATS I ACTUACIONS EN CAS D'INCOMPLIMENT:
No s'acceptaran les peces que no superin la inspecció visual, que no estiguin correctament identificades o que no arribin acompanyades del certificat de qualitat del fabricant.
La totalitat de les peces sobre les que es realitza el control geomètric, han de complir les especificacions del plec. En cas d'incompliment, s'incrementarà el control, en primer lloc, fins al 20% de les peces rebudes, i si continuen observant-se irregularitats, fins al 100% del subministrament.
En els assaigs de control del lot, el resultat de cada sèrie (valor mitjà dels resultats de les peces de cada mostra) ha de complir les especificacions. Si una sèrie no compleix aquest requisit, es podran realitzar contrassaigs sobre dues mostres més procedents del mateix lot, acceptant-se el conjunt si ambdues resulten conformes a l'especificat.

B9 - MATERIALS PER A PAVIMENTS

B9H - MATERIALS PER A PAVIMENTS BITUMINOSOS

0.- ELEMENTS QUE CONTEMPLA EL PLEC

B9H11C52,B9H11251.

1.- DEFINICIÓ I CARACTERÍSTIQUES DELS ELEMENTS
Combinació d'un lligant hidrocarbonat, granulats (inclòs els pols mineral) amb ganulometria continua i, eventualment, additius, de manera que totes les partícules del granulat quedin recobertes per una pel·lícula homogènia de lligant, prèviament escalfats (excepte, eventualment, el pols mineral d'aportació), la qual posada en obra es realitza a una temperatura molt superior a la d'ambient.
S'han considerat els tipus següents:
- Mescla bituminosa continua: Mescla tipus formigó bituminós, amb granulometria continua i eventualment additius.
- Mescla bituminosa drenant: Mescla amb proporció baixa de granulat fi, que te un contingut elevat en buits, per a ús en capes de rodadura de 4 a 5 cm
- Mescla bituminosa discontinua: Mescla que els seus granulats tenen una discontinuïtat granulomètrica molt accentuada en els tamisos inferiors del granulat gros, per a capes primes amb gruixos compresos entre 20 i 30 mm
- Mescla bituminosa discontinua tipus SMA: Mescla que els seus granulats tenen una discontinuïtat granulomètrica molt accentuada en els tamisos inferiors del granulat gros, un contingut elevat de lligant hidrocarbonat i poden contenir additius. Es poden utilitzar en capes primes de rodadura de 20 a 40 mm o en capes intermitjes de gruix entre 50 i 90 mm.

CARACTERÍSTIQUES GENERALS:
La mescla ha de tenir un aspecte homogeni, sense segregacions o escuma. No ha d'estar carbonitzada o sobreescalfada.
Requisits dels materials constitutius:
- Lligant utilitzat pot ser dels tipus següents:
  - B: Betum de pavimentació segons UNE-EN 12591
  - PMB: Betum modificat amb polímers segons UNE-EN 14023
  - Betum de grau alt segons UNE-EN 13924
  - BC: Betum de pavimentació modificat amb cautxú
  - PMBC: Betum modificat amb polímers, amb addició de cautxú segons UNE-EN 14023

- Els granulats i el filler afegit utilitzats en la mescla han de complir les especificacions de la UNE-EN 13043, en funció de l'ús previst
- La quantitat de filler afegit ha de ser l'especificada
- En mescles amb asfalt reciclat s'ha d'especificar la mescla origen de l'asfalt.
- La granulometria màxima dels granulats de l'asfalt reciclat no ha de ser més gran que la granulometria màxima de la mescla. Les propietats dels granulats de l'asfalt reciclat han de complir els requisits especificats per als granulats de la mescla.
- Cal declarar la naturalesa i propietats dels additius utilitzats

Les característiques següents han de complir amb els valors declarats pel fabricant, assajades segons la norma corresponent, dins del límit de tolerància indicat, en el seu cas:

- Característiques generals de la mescla:
    - Composició: La granulometria s'ha d'expressar en percentatge en massa del granulat total. Els continguts de lligant i d'additius s'han d'expressar en percentatges en massa de la mescla total. Els percentatges que passen pels tamisos, amb excepció del tamís de 0,063 mm, s'han d'expressar amb una aproximació de l'1%, per al contingut de lligant, el percentatge que passi pel tamís de 0,063 mm i qualsevol contingut d'additius, s'ha d'expressar amb una aproximació del 0,1%
    - Granulometria: Els requisits per a la granulometria s'han d'expressar en forma dels valors màxim i mínim per selecció dels percentatges que passen pels tamisos 1,4 D, D, 2 mm i 0,063 mm.
    - El material quan es descarregui del mesclador, ha de tenir un aspecte homogeni amb els granulats totalment recoberts pel lligant i no han de tenir evidències d'aglomeracions dels granulats fins
    - Reacció al foc: La classificació respecte a la reacció al foc (Euroclasses) s'ha de determinar d'acord amb la norma UNE-EN 13501-1.
    - Resistència als combustibles, en aeroports (UNE-EN 13108-20): El material ha d'estar classificat en alguna de les categories següents: bona, moderada, pobre o sense requisit

MESCLES CONTINUES:

La designació del formigó asfàltic pot realitzar-se mitjançant dos sistemes:

- Procediment empíric: Especificació de la dosificació i requisits dels materials constitutius
- Procediment fonamental: Especificació de les característiques funcionals

El Codi de designació de la mescla s'ha de formular: AC D surf/base/bin lligant granulometria:

- AC: Formigó asfàltic
- D: Granulometria màxima del granulat
- surf/base/bin: ús previst, capa de rodadura/base/intermitja
- lligant: designació del lligant utilitzat
- granulometria: designació del tipus de granulometria al que correspon la mescla; densa (D), semidensa (S) o grossa (G)
- MAM:si la mescla es de mòdul alt

Requisits dels materials constitutius:

- En les mescles amb especificació empírica, el grau del betum ha de complir amb els valors especificats.
- En mescles amb especificació empírica per a capes de rodadura amb més del 10% en massa sobre el total de la mescla, d'asfalt reciclat provinent de mescles de betum de pavimentació, el lligant ha de complir amb l'especificat en l'apartat 4.2.2.2. de la UNE-EN 13108-1
- En mescles amb especificació empírica per a capes base o intermèdies amb més del 20% en massa sobre el total de la mescla, d'asfalt reciclat provinent de mescles de betum de pavimentació, el lligant ha de complir amb l'especificat en l'apartat 4.2.2.3. de la UNE-EN 13108-1
    - Els tamisos de mida D i de mides compreses entre D i 2 mm s'han de seleccionar dels següents:
        - Sèrie bàsica més la sèrie 1 (UNE-EN 13043): 4 mm, 5,6 mm, 8 mm, 11,2 mm, 16 mm, 22,4 mm, 31,5 mm
        - Sèrie bàsica més la sèrie 2 (UNE-EN 13043): 4 mm, 6,3 mm, 8 mm, 10 mm, 12,5 mm, 14 mm, 16 mm, 20 mm, 31,5 mm

    El percentatge que passa pels tamisos D, 2 mm i 0,063 mm de la corba granulomètrica seleccionada, no ha d'excedir dels valors màxim i mínim especificats en la taula 1 o 2 de la UNE-EN 13108-1
    - Contingut de forats (UNE-EN 13108-20): Ha d'estar entre els valors màxim i mínim seleccionats de les categories del contingut de forats de les taules 3 i 4 de l'UNE-EN 13108-1.

- Sensibilitat a l'aigua (UNE-EN 13108-20): El valor declarat pel fabricant ha de ser igual o superior al corresponent a la categoria de coeficient de resistència a la tracció indirecta ITSR, segons l'especificat a la taula 5 de l'UNE-EN 13108-1.
- Resistència a l'abrasió amb pneumàtics clavetejats (UNE-EN 13108-20): El valor declarat pel fabricant ha de ser igual o inferior al corresponent a la categoria del material, segons l'especificat a la taula 6 de l'UNE-EN 13108-1.
- Resistència a la deformació permanent (UNE-EN 13108-20): El valor declarat pel fabricant ha de ser igual o inferior al corresponent a la categoria del material, segons l'especificat a les taules 7, 8 i 9 de l'UNE-EN 13108-1.
- Resistència als fluids anti-gel, en aeroports (UNE-EN 13108-20): El valor declarat pel fabricant ha de ser igual o superior al corresponent a la classificació del material en alguna de les categories especificades a la taula 10 de l'UNE-EN 13108-1.
- Temperatura de la mescla (UNE-EN 12697-13): En betum de grau de pavimentació la temperatura màxima de la mescla declarada pel fabricant, ha de ser menor que el límit superior especificat a la taula 11 de l'UNE-EN 13108-1. El fabricant ha de declarar la temperatura mínima en el moment de distribució de la mescla. En betums modificats, de grau alt de duresa o additius, es pot aplicar temperatures diferents. En aquest cas aquestes temperatures han d'estar declarades pel fabricant.

- Característiques de la mescla amb especificació empírica:
  - Contingut d'asfalt reciclat procedent de mescles de betum modificat o amb additiu modificador i/o en mescles amb betum modificat o modificador:
    - Capes de rodadura: <= 10% en massa
    - Capes de regularització, intermèdies o base: <= 20% en massa
  - Granulometria: S'ha de complir l'especificat en l'article 5.3.1.2 de la UNE-EN 13108-1
  - Contingut de lligant: El valor declarat pel fabricant ha de ser com a mínim el corresponent a la categoria del producte segons l'especificat a la taula 13 de la UNE-EN 13108-1
  - Additius: El fabricant ha d'especificar el tipus i la quantitat de cada additiu constitutiu
  - Valors Marshall, en aeroports (UNE-EN 13108-20): Els valors declarats pel fabricant han de complir l'especificat a l'article 5.3.2 de l'UNE-EN 13108-1, en funció de la categoria del material.
  - Percentatge de forats reblerts de betum (UNE-EN 13108-20): El valor declarat pel fabricant ha de complir els límits corresponents a la classificació del material en alguna de les categories especificades a les taules 18 i 19 de l'UNE-EN 13108-1.
- Percentatge de forats en el granulat mineral (UNE-EN 13108-20): El valor declarat pel fabricant ha de ser igual o superior al corresponent a la classificació del material en alguna de les categories especificades a la taula 20 de l'UNE-EN 13108-1.
- Contingut mínim de forats després de 10 revolucions (UNE-EN 13108-20): El valor declarat pel fabricant ha de complir els límits corresponents a la classificació del material en alguna de les categories especificades a la taula 21 de l'UNE-EN 13108-1.
- Característiques de la mescla amb especificació fonamental:
  - Contingut de lligant: >=3%
  - Rigidesa (UNE-EN 13108-20): Els valors declarats pel fabricant han de complir els valors màxim i mínim corresponents a la classificació del material en alguna de les categories especificades a les taules 22 i 23 de l'UNE-EN 13108-1.
  - Resistència a la deformació permanent. Assaig de compressió triaxial (UNE-EN 13108-20): Els valors declarats pel fabricant han de complir els valors màxims corresponents a la classificació del material en alguna de les categories especificades a la taula 24 de l'UNE-EN 13108-1.
  - Resistència a la fatiga (UNE-EN 13108-20): El valor declarat pel fabricant ha de complir el límit corresponent a la classificació del material en alguna de les categories especificades a la taula 25 de l'UNE-EN 13108-1.

MESCLES DISCONTÍNUES:

Requisits dels materials constitutius:

- El grau de betum de penetració ha d'estar inclòs entre els següents:
  - Mescles discontinues BBTM: 35/50 i 160/220
  - Mescles drenants: 35/50 i 250/330
  - Mescles discontinues SMA: 30/45 i 330/430
- El grau de betum modificat ha de complir amb els valors especificats
- En mescles amb lligant de betum de penetració, amb més del 10% en massa sobre el total de la mescla, d'asfalt reciclat procedent de mescles de betum de penetració, el lligant ha de complir amb l'especificat a l'apartat 4.2.3. de l'UNE-EN 13108-2 en

mescles discontinues, de l'UNE-EN 13108-5 en mescles tipus SMA i de l'UNE-EN 13108-7 en mescles drenants.
Els tamisos considerats son els de la sèrie bàsica més la sèrie 1, o la sèrie bàsica més la sèrie 2 segons la norma UNE-EN 13043.
Els requisits de l'envoltant de granulometria poden incloure els percentatges que passen per un o dos tamisos opcionals compresos entre D i 2 mm, i un tamís opcional de granulats fins compres entre 2 i 0,063 mm. No es permet una combinació de mides de tamisos de la sèrie 1 i de la sèrie 2.
Els tamisos de mida D i els opcionals de mides incloses entre D i 2 mm s'han de seleccionar dels següents:
- Mescles discontinues:
  - Sèrie bàsica més la sèrie 1 (UNE-EN 13043): 4 mm, 5,6 mm, 8 mm, 11,2 mm
  - Sèrie bàsica més la sèrie 2 (UNE-EN 13043): 4 mm, 6,3 mm, 8 mm, 10 mm, 12,5 mm
- Mescles tipus SMA:
  - Sèrie bàsica més la sèrie 1 (UNE-EN 13043): 4 mm, 5,6 mm, 8 mm, 11,2 mm, 16 mm, 22,4 mm
  - Sèrie bàsica més la sèrie 2 (UNE-EN 13043): 4 mm, 6,3 mm, 8 mm, 10 mm, 12,5 mm, 14 mm,
- Mescles drenants:
  - Sèrie bàsica més la sèrie 1 (UNE-EN 13043): 4 mm, 5,6 mm, 8 mm, 11,2 mm, 16 mm, 22,4 mm
  - Sèrie bàsica més la sèrie 2 (UNE-EN 13043): 4 mm, 6,3 mm, 8 mm, 10 mm, 12,5 mm, 14 mm,
  - El tamís opcional de granulats fins s'ha de seleccionar dins dels tamisos següents: 1 mm, 0,5 mm, 0,25 mm i 0,125 mm.

La composició de referència de la mescla ha d'estar dins de l'envoltant de granulometria, els límits globals de la qual s'especifiquen a les taules 1 i 2 de la UNE-EN 13108-2 en mescles discontinues, de l'UNE-EN 13108-5 en mescles tipus SMA i de l'UNE-EN 13108-7 en mescles drenants.
- Contingut de lligant: El valor declarat pel fabricant ha de ser com a mínim el corresponent a la categoria del producte segons l'especificat a la taula 3 de la UNE-EN 13108-2 en mescles discontinues, de la taula 4 de l'UNE EN 13108-5 en mescles tipus SMA i de l'UNE-EN 13108-7 en mescles drenants.
- Additius: El fabricant ha d'especificar el tipus i la quantitat de cada additiu constitutiu
- Contingut de forats (UNE-EN 13108-20): Ha d'estar entre els valors màxim i mínim seleccionats de les categories del contingut de forats de les taules 4 i 5 de l'UNE-EN 13108-2 en mescles discontinues, de les taules 5 i 6 de l'UNE-EN 13108-5 en mescles tipus SMA i de l'UNE-EN 13108-7 en mescles drenants.
- Sensibilitat a l'aigua (UNE-EN 13108-20): El valor declarat pel fabricant ha de ser igual o superior al corresponent a la categoria de coeficient de resistència a la tracció indirecta ITSR, segons l'especificat a la taula 6 de l'UNE-EN 13108-2 en mescles discontinues, a la taula 10 de l'UNE-EN 13108-5 en mescles tipus SMA i a la taula 8 de l'UNE-EN 13108-7 en mescles drenants
- Resistència als fluids anti-gel, en aeroports (UNE-EN 13108-20): El valor declarat pel fabricant ha de ser igual o superior al corresponent a la classificació del material en alguna de les categories especificades a la taula 9 de l'UNE-EN 13108-2 en mescles discontinues, a la taula 15 de l'UNE-EN 13108-5 en mescles tipus SMA i de la taula 11 de l'UNE-EN 13108-7 en mescles drenants.

MESCLES BITUMINOSES DE MÒDUL ALT:
El contingut de materials procedents de fresat de mescles bituminoses en calent, no pot superar el 10% de la massa total de la mescla.
Mòdul dinàmic a 20°C (UNE-EN 12697-26): >= 11.000 MPa
Resistència a la fatiga (30Hz a 20°C segons annex D UNE-EN 12697-24): >= 100 micres/m (valor de la deformació per a 1 milió de cicles)

MESCLES DISCONTINUES BBTM:
El codi de designació de la mescla s'ha de realitzar segons la fórmula: BBTM D Classe lligant
- BBTM: Mescla bituminosa per a capes primes
- D: Granulometria màxima del granulat contingut en la mescla (mm)
- Classe: A, B, C o D
- lligant: Desingació del lligant utilitzat

Les característiques següents han de complir amb els valors declarats pel fabricant, assajades segons la norma corresponent, dins del límit de tolerància indicat, en el seu cas:

- Resistència a l'abrasió amb pneumàtics clavetejats (UNE-EN 13108-20): El valor declarat pel fabricant ha de ser igual o inferior al corresponent a la categoria del material, segons l'especificat a la taula 7 de l'UNE-EN 13108-2.
- Estabilitat mecànica (UNE-EN 13108-20): El valor declarat pel fabricant ha de ser igual o inferior al corresponent a la categoria del material, segons l'especificat a la taula 8 de l'UNE-EN 13108-2.
- Temperatura de la mescla en betum de penetració (UNE-EN 12697-13): Les temperatures de la mescla han d'estar incloses entre els límits següents. La temperatura màxima s'aplica en qualsevol lloc de la planta de producció, la temperatura mínima s'aplica a l'entrega:
    - Grau 35/50, 40/60: 150 a 190°C
    - Grau 50/70, 70/100: 140 a 180°C
    - Grau 100/150, 160/220: 130 a 170°C
- En betums modificats o additius, es pot aplicar temperatures diferents. En aquest cas, aquestes temperatures han d'estar declarades pel fabricant.

MESCLES DISCONTINUES SMA:
El codi de designació de la mescla s'ha de realitzar segons la fórmula: SMA D Classe lligant
- SMA: Mescla bituminosa tipus SMA
- D: Granulometria màxima del granulat contingut en la mescla (mm)
- Classe: Cap o NR
- lligant: Designació del lligant utilitzat

Les característiques següents han de complir amb els valors declarats pel fabricant, assajades segons la norma corresponent, dins del límit de tolerància indicat, en el seu cas:
- Resistència a l'abrasió amb pneumàtics clavetejats UNE-EN 13108-20: El valor declarat pel fabricant ha de ser igual o inferior al corresponent a la categoria del material, segons l'especificat a la taula 11 de l'UNE-EN 13108-5.
- Resistència a la deformació permanent UNE-EN 13108-20: El valor declarat pel fabricant ha de ser igual o inferior al corresponent a la categoria del material, segons l'especificat a la taula 13 de l'UNE-EN 13108-5.
- Temperatura de la mescla en betum de penetració UNE-EN 12697-13: Les temperatures de la mescla han d'estar incloses entre els límits següents. La temperatura màxima s'aplica en qualsevol lloc de la planta de producció, la temperatura mínima s'aplica a l'entrega:
- Grau 35/50, 40/60: 150 a 190°C
- Grau 50/70, 70/100: 140 a 180°C
- Grau 100/150, 160/220: 130 a 170°C
- En betums modificats o additius, es pot aplicar temperatures diferents. En aquest cas, aquestes temperatures han d'estar declarades pel fabricant.
- Escorriment del lligant (UNE-EN 13108-20): El valor declarat pel fabricant ha de ser igual o superior al corresponent a la categoria d'escorriment del lligant - material màxim escorregut, segons l'especificat a la taula 9 de l'UNE-EN 13108-5.

MESCLES DRENANTS:
El codi de designació de la mescla s'ha de realitzar segons la fórmula: PA D Lligant:
- PA: Mescla bituminosa drenant
- D: Granulometria màxima del granulat contingut en la mescla (mm)
- Lligant: Designació del lligant utilitzat

Les característiques següents han de complir amb els valors declarats pel fabricant, assajades segons la norma corresponent, dins del límit de tolerància indicat, en el seu cas:
- Contingut d'asfalt reciclat procedent de mescles de betum modificat o amb additiu modificador i/o en mescles amb betum modificat o modificador: <= 10% en massa
- Permeabilitat horitzontal o vertical mínimes (UNE-EN 13108-20): El valor declarat pel fabricant ha de ser com a mínim el corresponent a la categoria del producte segons l'especificat a la taula 6 o 7 de l'UNE-EN 13108-7
- Pèrdua de partícules (UNE-EN 13108-20): El valor declarat pel fabricant ha de ser com a màxim el corresponent a la categoria del producte segons l'especificat a la taula 9 de l'UNE-EN 13108-7
- Escorriment del lligant (UNE-EN 13108-20): El valor declarat pel fabricant ha de ser com a mínim el corresponent a la categoria del producte segons l'especificat a la taula 10 de l'UNE-EN 13108-7
- Afinitat entre betum i granulat en aeroports (UNE-EN 13108-20): El valor declarat pel fabricant ha de ser el corresponent a la classificació del material en alguna de les categories especificades a la taula 12 de l'UNE-EN 13108-7.

- Temperatura de la mescla en betum de penetració (UNE-EN 12697-13): Les temperatures de la mescla han d'estar incloses entre els límits següents. La temperatura màxima s'aplica en qualsevol lloc de la planta de producció, la temperatura mínima s'aplica a l'entrega:
  - Grau 35/50: 150 a 180°C
  - Grau 50/70: 140 a 175°C
  - Grau 70/100: 140 a 170°C
  - Grau 160/220: 130 a 160°C
- En betums modificats o additius, es pot aplicar temperatures diferents. En aquest cas, aquestes temperatures han d'estar declarades pel fabricant.

CARACTERÍSTIQUES DE LES MESCLES PER A US EN CARRETERES:
No s'ha d'iniciar la fabricació de la mescla fins que la DF no hagi aprovat la fórmula de treball.
Si s'incorporen productes (fibres, materials elastomèrics, etc.), cal determinar la proporció i el lligant utilitzat, de manera que a més de les propietats addicionals, es garanteixi el comportament de la mescla mínim, similar a l'obtingut amb el lligant bituminós dels especificats en l'article 212 del PG 3.
En granulats amb densitat (d) diferent a 2,65 g/cm3, els valors anteriors s'han de corregir multiplicant pel factor x = 2,65/d.
Toleràncies:
- Granulometria de la fórmula de treball, referides a la massa total de granulats (inclòs pols mineral):
  - Tamisos superiors al 2 mm (UNE-EN 933-2): ± 4%
  - Tamís 2 mm (UNE-EN 933-2): ± 3%
  - Tamisos entre 2 i 0,063 mm (UNE-EN 933-2): ± 2%
  - Tamís 0,063 mm (UNE-EN 933-2): ± 1%
- Dotació de lligant hidrocarbonat, referida a la massa total de la mescla (inclòs pols mineral): ± 0,3%

CARACTERÍSTIQUES DE LES MESCLES CONTÍNUES PER A ÚS EN CARRETERES:
S'han considerat les mescles per a ferms de carreteres contemplades en l'article 542 del PG 3:
- Mescla bituminosa: Formigó asfàltic per a ús en ferms com a capa de rodadura, intermèdia, regularització o base
- Mescla bituminosa de mòdul alt: Formigó asfàltic per a ús en ferms com a capa intermèdia o base
El tipus de lligant hidrocarbonat segons la funció de la capa, ha d'estar entre els definits en la taula 542.1 del PG 3.
L'aportació de granulats procedents de fresat de mescles bituminoses en calent, en capes base i intermèdies ha de ser < 10% en massa total de la mescla, sempre que no provinguin de mescles que tinguin deformacions plàstiques.
Granulometria: Els requisits per a la granulometria s'han d'expressar en relació als granulats combinats, inclòs el pols mineral, pels tamisos: 45 mm, 32 mm, 22 mm, 16 mm, 8 mm, 4 mm, 2 mm; 0,500 mm; 0,250 mm i 0,063 mm (UNE-EN 933-2), en funció del tipus de granulometria de la mescla, els valors han d'estar inclosos dins d'algun dels tamisos fixats en la taula 542.9 del PG 3. El valor s'ha d'expressar en percentatge del granulat total amb una aproximació de l'1%, amb excepció del tamís 0,063 que s'ha d'expressar amb una aproximació del 0,1%.
Contingut de lligant:
- Capa de rodadura, mescla densa i semidensa: >= 4,50%
- Capa intermèdia, mescla densa i semidensa: >= 4,50%
- Capa intermèdia, mescla mòdul alt: >= 4,50%
- Capa base, mescla semidensa i grossa: >= 3,65%
- Capa base, mescla mòdul alt: >= 4,75%
Relació entre el percentatge de pols mineral i el de lligant ambdós expressats en relació de la massa total del granulat sec, inclòs el pols mineral: Ha de complir el valor especificat en la taula 542.12 del PG 3.
Contingut de forats: Ha de complir l'establert en la taula 542.13 del PG 3 determinat segons les normes següents:
- Mescles D <= 22 mm: UNE-EN 12697-30
- Mescles D > 22 mm: UNE-EN 12697-32
Resistència a la deformació permanent (UNE-EN 12697-22): Ha de complir l'establert en les taules 542.14a o 542.14b del PG 3.
Sensibilitat a l'aigua (UNE-EN 12697-12):
- Capes base i intermèdia: >= 80%
- Capes de rodadura: >= 80%

MESCLES DISCONTINUES PER A ÚS EN CARRETERES:
S'han considerat les mescles per a ferms de carreteres contemplades en l'article 543 del PG 3:
- Mescles discontinues: BBTM 8A, BBTM 11A, BBTM 8B, BBTM 11B
- Mescles drenants: PA 11, PA 16
- Mescles discontinues SMA: SMA 8, SMA 11, SMA 11NR, SMA 16
El tipus de lligant hidrocarbonat ha d'estar entre els definits en la taula 543.1 del PG 3/75.
Granulometria: Els requisits per a la granulometria s'han d'expressar en relació als granulats combinats, inclòs el pols mineral, pels tamisos: 22 mm, 16 mm, 11,2 mm, 8mm, 5,6 mm, 4 mm, 2 mm; 0,500 mm; i 0,063 mm (UNE-EN 933-2), en funció del tipus de granulometria de la mescla, els valors han d'estar inclosos dins d'algun dels tamisos fixats en la taula 542.9 del PG-3 per les mescles discontinues i les mescles poroses. En el cas de les mescles tipus SMA els valors han d'estar inclosos dins dels tamisos fixats en aquest plec. El valor s'ha d'expressar en percentatge del granulat total amb una aproximació de l'1%, amb excepció del tamís 0,063 que s'ha d'expressar amb una aproximació del 0,1%.
Mescla tipus SMA:
+--+

_____

BB - MATERIALS PER A PROTECCIONS I SENYALITZACIÓ

BBA - MATERIALS PER A SENYALITZACIÓ HORITZONTAL

0.- ELEMENTS QUE CONTEMPLA EL PLEC

BBA14100,BBA1M000.

1.- DEFINICIÓ I CARACTERÍSTIQUES DELS ELEMENTS

Pintura per a senyalització horitzontal, sobre paviments.
Microesferes de vidre i granulat antilliscant per a marques vials
S'han considerat les pintures següents:
- Pintura reflectora
- Pintura no reflectora a base de resines sintètiques i clorcautxú

PINTURA REFLECTORA:
Ha de ser blanca i del tipus B-118 segons UNE 48103.
No hi ha d'haver dipòsits durs en el fons del pot ni pells o coàguls.
En agitar el producte, el contingut de l'envàs s'ha de barrejar amb facilitat fins a quedar completament homogeni, sense que apareguin pigments flotant en la superfície.
Ha de tenir una consistència adequada per tal de poder aplicar-se fàcilment per polvorització o d'altres mitjans mecànics (MELC 12.03).
La pel·lícula de pintura un cop aplicada, ha de tenir un aspecte uniforme, sense grans ni desigualtats en el to del color ni en la brillantor.
El fabricant ha d'indicar la quantitat de matèria fixa de la pintura i el seu pes específic.
Temps d'assecatge (UNE 135202): < 30 min
Sagnat (MELC 12.84): >= 6
Color (ASTM D 2616-67): < 3 Munsell
Reflectància (MELC 12.97): >= 80
Poder de cubrició (UNE 48081): >= 0,95
Consistència (MELC 12.74): 80-100 U.K.
Matèria fixa (MELC 12.05): ± 2 unitats
Conservació dins l'envàs: bo
Estabilitat dins l'envàs (assaig a 60°C ± 2°C, 18 h, UNE 48083): <= 5 U.K.
Estabilitat dilució (MELC 12.77): >= 15%
Aspecte: bo
Flexibilitat (MELC 12.93): bona
Resistència a l'immersió a l'aigua (MELC 12.91): bona

Envelliment artificial: bo
Toleràncies:
- Matèria fixa (MELC 12.05): ± 2
- Pes específic (MELC 12.72): ± 3
- Color (ASTM D 2616-67, UNE 48-103): < 3 Munsell per a grisos
- Color al cap de 168 h (MELC 12.94, ASTM D 2616-67): < 2 Munsell per a grisos
- Consistència (UNE 48076): ± 10 U.K.
- Contingut en lligant (UNE 48238): ± 2%
- Contingut en pigment diòxid de titani (UNE 48178): ± 1%
- Densitat relativa (UNE-EN ISO 2811-1): ± 2%
- Poder de cubrició (UNE 48081): <= 0,01

PINTURA NO REFLECTORA:
Tipus d'oli: soja
Tipus de lligant: soja/clorcautxú
Pes específic: 15 kN/m3
Viscositat Stomer a 25°C: 83 unitats krebs
Temps d'assecatge:
- Sense pols: 30 min
- Sec: 2 h
- Dur: 5 dies
- Repintat: >= 8 h
Dissolvents utilitzables: universal/toluol
Rendiment: 2,5 m2/kg
Toleràncies:
- Pes específic: ± 1 kN/m3
- Viscositat Stomer a 25°C: ± 1 unitat krebs
- Rendiment: ± 0,5 m2/kg

MICROESFERES DE VIDRE:
Partícules de vidre esfériques, transparents destinades a assegurar la visibilitat nocturna de les marques vials per retrorreflexió dels feixos de llum incidents, des dels fars d'un vehicle, al seu conductor.
La granulometria es descriurà fixant els límits inferior i superior dels percentatges de massa retinguda acumulada de microesferes retingudes en els tamisos d'assaig ISO 565(R40/3).

Tamís (ISO 565 R 40/3)	Massa retinguda acumulada (% en pes)
Superior de seguretat	0 a 2
Superior nominal	0 a 10
Intermedis	N1 a N2 (*)
Inferior nominal	95 a 100

* N2-N1 <= 40
Microesferes defectuoses (MELC 12.30):
- Diametre < 1 mm: < 20%
- Diametre >= 1 mm: < 30%
Índex de refracció (MELC 12.31):
- Classe A: >= 1,5
- Classe B: >= 1,7
- Classe C: >= 1,9
Resistència a l'aigua: Sense alteració superficial
Resistència als àcids: Sense alteració superficial
Resistència al clorur càlcic: Sense alteració superficial
Resistència al sulfur sòdic: Sense alteració superficial
Aquests valors s'han de comprovar segons la norma UNE_EN 1423.

2.- CONDICIONS DE SUBMINISTRAMENT I EMMAGATZEMATGE

PINTURA:
Subministrament: En envàs hermètic que conservi les propietats de la pintura.
Emmagatzematge: L'envàs s'ha de col·locar en posició invertida, en llocs ventilats i no exposats al sol. No s'han d'emmagatzemar envasos que hagin estat oberts més de 18 h.

MICROESFERES DE VIDRE I GRANULAT ANTILLISCANT:
Subministrament: En envàs tancat.
Emmagatzematge: En el seu envàs d'origen, sense que s'alterin les seves condicions.

3.- UNITAT I CRITERIS D'AMIDAMENT

Unitat d'amidament: la indicada a la descripció de l'element
Criteri d'amidament: quantitat necessària subministrada a l'obra

4.- NORMATIVA DE COMPLIMENT OBLIGATORI

PINTURA:
* UNE 135200-2:1997 EX Equipamiento para la señalización vial. Señalización horizontal. Parte 2: Materiales. Ensayos de laboratorio.

MICROESFERES DE VIDRE:
* Orden de 6 de febrero de 1976 por la que se aprueba el Pliego de prescripciones técnicas generales para obras de carreteras y puentes (PG 3/75)
* Orden de 28 de diciembre de 1999 por la que se actualiza el Pliego de Prescripciones Técnicas Generales para obras de carreteras y puentes en lo relativo a señalización, balizamiento y sistemas de contención de vehículos.
UNE-EN 1423:1998 Materiales para señalización vial horizontal. Materiales de postmezclado. Microesferas de vidrio, granulados antideslizantes y mezclas de ambos.
GRANULAT ANTILLISCANT:
No hi ha normativa de compliment obligatori.

5.- CONDICIONS DE CONTROL DE RECEPCIÓ

CONDICIONS DE MARCATGE I CONTROL DE LA DOCUMENTACIÓ DE LES MICROESFERES DE VIDRE:
El subministrador ha de posar a disposició de la DF en el cas que aquesta ho sol·liciti, la documentació següent, que acredita el marcatge CE, segons el sistema d'avaluació de conformitat aplicable, d'acord amb el que disposa l'apartat 7.2.1 del CTE:
- Productes per a zones aptes per a la circulació:
    - Sistema 1: Declaració de Prestacions

Cada envàs ha de portar en un lloc visible el marcatge CE de conformitat amb els Reials Decrets 1630/1992 de 29 de desembre i 1328/1995 de 28 de juliol que a més haurà de tenir la següent informació:
- Nom o marca d'identificació del fabricant i direcció registrada
- Les dues últimes xifres de l'any de fabricació del producte
- Número del certificat de conformitat CE
- El número i any d'aquesta norma Europea (UNE-EN 1423)
- Descripció del producte
- El número de lot i massa neta
- La presència eventual de tractaments superficials i la seva finalitat
- Indicacions que permetin identificar les característiques harmonitzades del producte:
    - Índex de refracció
    - Granulometria
    - Resistència a la fragmentació (per a granulats antilliscants)
    - En cas de mescla de microesferes de vidre i granulats antilliscants, les proporcions d'ambdós.

OPERACIONS DE CONTROL PER A PINTURA:
Els punts de control més destacables són els següents:
- En cada subministrament, es comprovarà que l'etiquetatge dels envasos contingui les dades exigides en les especificacions.
- En cas que disposi de la Marca AENOR, o altre legalment reconeguda a un país de l'UE, es podrà prescindir dels assaigs de control de recepció. La DF sol·licitarà en aquest cas, els resultats dels assaigs corresponents al subministra rebut, segons control de producció establert en la marca de qualitat de producte.
- Per a cada subministrament, s'exigirà el certificat de qualitat del fabricant, on constin els resultats dels assaigs següents:
    - Punt d'inflamació (UNE 104281-1-12)
    - Envelliment artificial (UNE-EN ISO 11507)
    - Capacitat de cobriment en humitat (MELC 12.96)
    - Consistència (MELC 12.74)
    - Punt de reblaniment (UNE 135222)

- Temps d'assecatge (MELC 12.71)
- Estabilitat al calor (UNE 135222)
- Quantitat de matèria fixa (UNE EN ISO 3251, UNE 48238)
- Resistència al flux (UNE 135222)
- Estabilitat (UNE 48083)
- Resistència al canvi de color per efecte d'aglomerat asfàltic (MELC 12.84)
- Flexibilitat (MELC 12.93)
- Resistència a la immersió en aigua (UNE-EN ISO 2812-2)
- Contingut de lligant (UNE 48238)
- Contingut de pigment (UNE-EN ISO 591-1)
- Resistència als àlcalis (UNE-EN ISO 2812-2)
- Densitat relativa (UNE-EN ISO 2811-1)

En cas de pintar sobre un paviment de formigó, es realitzarà, a més, l'assaig de resistència als àlcalis (UNE-EN ISO 2812-1).

Sempre que no es rebin aquests resultats abans de l'inicii de l'activitat, o que la DF no els consideri representatius, el contractista haurà de realitzar els assaigs corresponents, al seu càrrec i fora del pressupost d'autocontrol.

OPERACIONS DE CONTROL DE LES MICROESFERES DE VIDRE:

- En cada subministrament, es comprovarà que l'etiquetatge dels envasos contingui les dades exigides en les especificacions.
- En cas que disposi de la Marca AENOR, o altre legalment reconeguda a un país de l'UE, es podrà prescindir dels assaigs de control de recepció. La DF sol·licitarà en aquest cas, els resultats dels assaigs corresponents al subministra rebut, segons control de producció establert en la marca de qualitat de producte.
- Per a cada subministrament, s'exigirà el certificat de qualitat del fabricant, on constin els resultats dels assaigs següents:
  - Microesferes defectuoses (UNE-EN 1423/A1)
  - Índex de refracció (UNE-EN 1423/A1)
  - Resistència a agents químics (UNE-EN 1423)
  - Granulomètric (UNE-EN 1423/A1)

Sempre que no es rebin aquests resultats abans de l'inicii de l'activitat, o que la DF no els consideri representatius, el contractista haurà de realitzar els assaigs corresponents, al seu càrrec i fora del pressupost d'autocontrol.

CRITÈRI DE PRESA DE MOSTRES PER A PINTURA:

La presa de mostres, es realitzarà d'acord a les indicacions de la norma UNE 135200-2.

- En funció del tipus de pintura, la presa de mostres pels assaigs d'identificació es realitzarà amb els següents criteris:
  - Pintures: 5 pots d'1 litre extrets de la pistola de la màquina, sense aire.
  - Termoplàstics: Un pot original i una mostra d'uns 4 kg presa a la sortida de la màquina.
  - Plàstics: 5 mostres en quantitats equivalents dels dos components.

En qualsevol cas, es guardaran dues mostres més en previsió a la necessitat de repetir algun assaig.

CRITÈRI DE PRESA DE MOSTRES PER A LES MICROESFERES DE VIDRE:

La presa de mostres, es realitzarà d'acord a les indicacions de la norma UNE-EN 1423/A1.

- En funció del tipus de pintura, la presa de mostres pels assaigs d'identificació es realitzarà amb els següents criteris:
  - Microesferes: 3 pots d'1 kg a la sortida de la màquina, obtinguts al començament, a la meitat i al final del buidat del tanc, i sobre 1 sac original de 25 kg.

En qualsevol cas, es guardaran dues mostres més en previsió a la necessitat de repetir algun assaig.

INTERPRETACIÓ DE RESULTATS I ACTUACIONS EN CAS D'INCOMPLIMENT:

No s'utilitzaran materials que no arribin acompanyats del corresponent certificat de qualitat del fabricant, d'acord a les especificacions del plec.

Els assaigs d'identificació han de resultar conformes a les especificacions. En cas d'incompliment, es repetirà l'assaig corresponent sobre les mostres reservades, acceptant-ne el subministrament si els dos resultats són satisfactoris.

BD - MATERIALS PER A EVACUACIÓ, CANALITZACIÓ I VENTILACIÓ ESTÀTICA

BD5 - MATERIALS PER A DRENATGES

BD5Z - MATERIALS AUXILIARS PER A DRENATGES

0.- ELEMENTS QUE CONTEMPLA EL PLEC

BD5Z7EC0.

1.- DEFINICIÓ I CARACTERÍSTIQUES DELS ELEMENTS

Dispositius de cobriment i tancament per a pous, pericons, embornals o interceptors i materials complementaris per a pous de registre.
S'han considerat els elements següents:
- Bastiment i reixa practicable o fixa per a embornals
- Bastiment de perfil d'acer, amb o sense traves
- Reixa practicable o fixa

S'han considerat els materials següents per a tapes i reixes
- Fosa gris
- Fosa dúctil
- Acer

BASTIMENT I TAPA O BASTIMENT I REIXA:
La peça ha de tenir la forma i els gruixos adequats per a suportar les càrregues del trànsit.
Els dispositius de cobriment i tancament utilitzats en zones de circulació de vianants i/o de vehicles, s'han de classificar segons la norma UNE-EN 124, en alguna de les classes següents:
- Classe A 15: Zones susceptibles de ser utilitzades només per vianants i ciclistes.
- Classe B 125: Voreres, zones de vianants i superfícies semblants, àrees d'estacionament i aparcaments de varis pisos per a cotxes.
- Classe C 250: Vorals i cunetes de carrers, que mesurada a partir de la vorada de la vorera s'extèn en un màxim de 0,5 m sobre la calçada i 0,2 m sobre la vorera
- Classe D 400: Calçades de carreteres (inclòs carrers de vianants), vorals estabilitzats i zones d'aparcament per a tot tipus de vehícles.
- Classe E 600: Zones per les que circul·len vehicles de gran tonelatje (paviments d'aeroports, molls, etc.).
- Classe F 900: Zones sotmeses a càrregues particularment elevades (paviments d'aeroports)

Tots els elements que formen el dispositiu han d'estar protegits contra la corrossió.
El dispositiu ha d'estar lliure de defectes que puguin perjudicar el seu bon estat per tal de ser utilitzat.
Les tapes o reixes metàl·liques, han de tenir la superfície superior antilliscant.
Quan estiguin combinat un metall amb el formigó, o qualsevol altre material, ambdós han de tenir una adherència satisfactoria.
Els dispositius han de ser compatibles amb els seus assentaments. El conjunt no ha de produir soroll al trepitjar-lo.
Les tapes o reixes han d'estar asegurades en la seva posició contra el desplaçament degut al trànsit amb una fondària d'encastament suficient o amb un dispositiu de tancament.
La tapa o reixa ha de quedar asegurada dins del bastiment per algún dels següents procediments:
- Amb un dispositiu de tanca
- Amb suficient massa superficial
- Amb una característica específica en el diseny

El disseny d'aquests procediments ha de permetre que la tapa o reixa es pugui obrir amb una eina d'us normal.
El disseny del conjunt ha de garantir la posició correcta de la tapa o reixa en relació amb el bastiment.
S'han de preveure dispositius que permetin garantir un desbloquejament de la tapa o reixa i la seva apertura.

La tapa o reixa ha de recolzar-se en el bastiment en tot el seu perímetre. La pressió del recolzament corresponent a la càrrega d'assaig no ha de superar els 7,5 N/mm2. El recolzament ha de contribuir a l'estabilitat de la reixa o tapa en condicions d'us.
L'alçària del bastiment dels dispositus de tancament de les classes D 400, E 600 i F 900, ha de ser com a mínim de 100 mm.
La superfície superior de les reixes, tapes i bastiment ha de ser plana, només les reixes de la classe D 400 poden tenir una superfície cóncava.
La franquicia total entre els diferents elements dels dispositius de cobriment i tancament, han de complir les especificacions següents:
- Un o dos elements:
  - Pas lliure <= 400 mm: =< 7 mm
  - Pas lliure > 400 mm: =< 9 mm
- Tres o més elements:
  - Franquícia del conjunt: <= 15 mm
  - Franquícia de cada element individual: <= 5 mm

Fondària d'encastament (classes D 400 a F 900): >= 50 mm
Toleràncies:
- Planor: ± 1% del pas lliure; <= 6 mm
- Dimensions: ± 1 mm
- Guerxament: ± 2 mm

Si el dispositiu de tancament te forats de ventilació, aquests han de complir les condicions següents:
Superfície de ventilació:
- Pas lliure <= 600 mm: >= 5% de la superfície d'un cercle, amb un diàmetre igual a la pas lliure
- Pas lliure > 600 mm: >= 140 cm2

Dimensions dels forats de ventilació:
- Ranures:
  - Llargària: <= 170 mm
  - Amplària:
    - Classes A 15 a B 125: 18-25 mm
    - Classes C 250 a F 900: 18-32 mm
- Forats:
  - Diàmetre:
    - Classes A 15 a B 125: 18-38 mm
    - Classes C 250 a F 900: 30-38 mm

BASTIMENT AMB REIXA O TAPA PRACTICABLE:
El conjunt ha d'obrir i tancar correctament.
Un cop tancada, la tapa o reixa ha de quedar enrasada amb el bastiment.
L'angle respecte a la horitzontal, de la reixa oberta, ha de ser com a mínim de 100°.

REIXA:
Les dimensions dels intervals entre brèndoles han d'estar determinades en funció de la capacitat de desgüàs de la reixa i han d'estar uniformement repartits en l'obertura lliure.
La superfície d'absorció no ha de ser menor que el 30% de l'obertura lliure.
L'amplària i llargària màxims dels espais entre brèndoles, ha de complir l'especificat a l'apartat 7.9.1 i 7.9.2 de l'UNE-EN 124.

BASTIMENT:
Ha de ser pla i ben escairat.
Els perfils que el formen han de ser rectes quan el bastiment és rectangular.
Ha de portar potes d'ancoratge distribuïdes uniformement i, com a mínim, una a cada angle si el bastiment és rectangular i tres si és circular.
Separació entre potes d'ancoratge: <= 60 cm
Llargària dels elements de fixació: >= 30 mm
Toleràncies:
- Alçària del bastiment: ± 1,5 mm
- Amplària (sempre que l'encaix de la reixa sigui el correcte): <= 0,25% llargària
- Rectitud dels perfils: Fletxa: <= 0,25% llargària
- Dimensions exteriors del bastiment: ± 2 mm

BASTIMENT D'ACER GALVANITZAT AMB TRAVES:
Ha d'anar reforçat amb traves soldades de tub de secció quadrada o de passamà del mateix material.

Separació entre traves: <= 100 cm
Dimensions del tub de travada: 20 x 20 mm
Alçària del passamà de travada: 60 mm

REIXA FIXA:
Ha de portar potes d'ancoratge distribuïdes uniformement i, com a mínim, una a cada angle si el bastiment és rectangular i tres si és circular.
Separació entre potes d'ancoratge: <= 60 cm
Llargària dels elements de fixació: >= 30 mm

ELEMENTS AMB RECOBRIMENT DE PINTURA BITUMINOSA:
El recobriment de pintura bituminosa, ha de formar una capa contínua que ha de cobrir a l'element completament.
Ha de tenir un color, una lluentor i una textura uniformes.
La pintura ha d'estar ben adherida al suport, no ha de tenir bullofes, escrostonament, ni altres defectes superficials.

DISPOSITIUS DE TANCAMENT D'ACER:
Gruix: >= 2,75 mm
Gruix i massa del galvanitzat:
- Gruix de l'acer >= 2,75 a < 5 mm: >= 50 micres i 350 g/m2
- Gruix de l'acer >= 5 mm: >= 65 micres i 450 g/m2

ELEMENTS DE FOSA:
La fosa ha de ser gris, de grafit laminar (fosa gris normal, conforme a la norma UNE-EN 1561) o de grafit esferoïdal (fosa nodular o dúctil, conforme a la norma UNE-EN 1563).
Les peces han de ser netes, lliures de sorra solta, d'òxid o de qualsevol altre tipus de residu.
No ha de tenir defectes superficials (esquerdes, rebaves, bufaments, inclusions de sorra, gotes fredes, etc.).

BASTIMENT I TAPA O REIXA DE FOSA GRISA:
La fosa ha de ser grisa, amb grafit en vetes fines repartides uniformement i sense zones de fosa blanca.
Les dimensions de la cara inferior han de ser més petites que les corresponents a la cara superior.
Quan la peça hagi de portar potes d'ancoratge, aquestes han de ser de la mateixa colada.
Resistència a tracció de la fosa, proveta cilíndrica (UNE 36-111): >= 180 N/mm2
Duresa Brinell (UNE_EN_ISO 6506/1): >= 155 HB
Contingut de ferrita, a 100 augments: <= 10%
Contingut de fòsfor: <= 0,15%
Contingut de sofre: <= 0,14%

ELEMENTS D'ACER GALVANITZAT:
Ha de ser de perfils conformats d'acer S235JR, soldats.
El conjunt ha d'estar lligat sòlidament amb soldadura.
El recobriment de zinc ha d'estar ben adherit. Ha de ser llis, sense discontinuïtats, exfoliacions ni taques.
Límit elàstic de l'acer: >= 240 N/mm2
Resistència a tracció de l'acer: >= 340 N/mm2
Massa de recobriment del galvanitzat: >= 360 g/m2
Puresa del zinc de recobriment: >= 98,5%

2.- CONDICIONS DE SUBMINISTRAMENT I EMMAGATZEMATGE

BASTIMENT:
Subministrament: Amb les proteccions necessàries perquè arribi a l'obra amb les condicions exigides i amb l'escairat previst.
Emmagatzematge: En posició horitzontal sobre superfícies planes i rígides per tal d'evitar deformacions o danys que alterin les seves característiques.

BASTIMENT I TAPA O REIXA:
Subministrament: Embalats en caixes. Cada caixa ha de portar escrit el nombre de peces que conté i les seves dimensions.
Emmagatzematge: En posició horitzontal sobre superfícies planes i rígides per tal d'evitar deformacions o danys que alterin les seves característiques.

3.- UNITAT I CRITERIS D'AMIDAMENT

Unitat d'amidament: la indicada a la descripció de l'element
Criteri d'amidament: quantitat necessària subministrada a l'obra

4.- NORMATIVA DE COMPLIMENT OBLIGATORI

BASTIMENT I TAPA O BASTIMENT I REIXA:
UNE-EN 124:1995 Dispositivos de cubrimiento y de cierre para zonas de circulación utilizadas por peatones y vehículos. Principios de construcción, ensayos de tipo, marcado, control de calidad.

ELEMENTS DE FOSA GRIS:
* UNE 36111:1973 Fundición gris. Tipos, características y condiciones de suministro de piezas moldeadas.

5.- CONDICIONS DE CONTROL DE RECEPCIÓ

CONDICIONS DE MARCATGE I CONTROL DE LA DOCUMENTACIÓ:
La tapa o reixa i el bastiment han de tenir marcades de forma indeleble les indicacions següents:
- El codi de la norma UNE EN 124
- La classe segons la norma UNE EN 124
- El nom o sigles de fabricant i el lloc de fabricació
- Referència, marca o certificació si en tè

OPERACIONS DE CONTROL EN BASTIMENTS, TAPES I REIXES DE FOSA:
Les tasques de control a realitzar són les següents:
- Recepció del certificat de qualitat del fabricant, d'acord a les condicions del plec.

CRITERIS DE PRESA DE MOSTRES:
Les operacions de control s'han de realitzar segons les indicacions de la DF.

INTERPRETACIÓ DE RESULTATS I ACTUACIONS EN CAS D'INCOMPLIMENT:
No s'acceptarà l'ús de materials que no arribin acompanyats del corresponent certificat de qualitat del fabricant.
En cas de disconformitat d'un control geomètric o de pes, es rebutjarà la peça assajada i s'incrementarà el control, en primer lloc, fins al 20% de les peces, i en cas de seguir observant deficiències, fins al 100% del subministrament.

BD - MATERIALS PER A EVACUACIÓ, CANALITZACIÓ I VENTILACIÓ ESTÀTICA

BD7 - TUBS PER A CLAVEGUERES I COL·LECTORS

BD7F - TUBS DE PVC PER A CLAVEGUERES I COL·LECTORS

0.- ELEMENTS QUE CONTEMPLA EL PLEC

BD7F7370.

1.- DEFINICIÓ I CARACTERÍSTIQUES DELS ELEMENTS

Tubs de PVC-U per a l'execució d'obres de sanejament.
S'han considerat els tipus següents:
- Tub de PVC de formació helicoïdal per a clavegueres i col·lectors
- Tub de PVC-U per a sanejament amb pressió
- Tub de PVC-U per a sanejament sense pressió
- Tub de PVC-U de paret estructurada per a sanejament sense pressió

CARACTERÍSTIQUES GENERALS:
La superfície ha de ser de color uniforme i no ha de tenir fissures.
Els extrems han d'acabar amb un tall perpendicular a l'eix i sense rebaves.

TUB DE FORMACIÓ HELICOÏDAL:
Tub rígid, format enrollant una banda nervada amb les vores conformades. La unió de la banda ha d'estar soldada químicament.
La cara interior del tub ha de ser llisa.
La cara exterior del tub ha de ser nervada.
En els tubs per a anar formigonats, els nervis han de tenir forma de "T".
El tub, quan sigui autoportant, ha de resistir sense deformacions les càrregues interiors i exteriors que rebrà quan estigui en servei.
Característiques de la banda de PVC:
- Densitat: >= 1350 kg/m3, <= 1460 kg/m3
- Coeficient de dilatació lineal a 0°C: >= 60 millonèsimes/°C, <= 80 millonèsimes/°C
- Temperatura de reblaniment Vicat: >= 79°C
- Resistència a la tracció simple: 50 N/mm2
- Allargament al trencament: >= 80%
- Absorció d'aigua: <= 1 mg/cm2
- Opacitat: 0,2%

TUB DE PVC-U PER A SANEJAMENT AMB PRESSIÓ
L'aspecte de la superfície interna i externa dels tubs ha d'ésser llisa, neta i exempta de fissures, cavitats, i d'altres defectes superficials. El material no pot contenir cap impuresa visible sense augment.
El color del tub ha de ser gris o marró i uniforme en tot el gruix de la paret.
La paret del tub ha de ser opac.
Característiques mecàniques:
- Resistència a l'impacte: d'acord amb UNE-EN 1452-2.
- Resistència a la pressió interna: d'acord amb UNE-EN 1452-2.

Característiques físiques:
- Temperatura de reblaniment Vicat (VST): >= 80°C d'acord amb assaig UNE-EN 727
- Retracció longitudinal: <= 5% d'acord amb assaig UNE-EN 743.
- Grau de gelificació: No hi pot haver cap atac en cap punt de la superfície de la proveta d'acord amb assaig UNE-EN 580.

Els junts d'estanqueïtat i adhesius han d'estar conformes a UNE-EN 1452-2.
Toleràncies:
- Diàmetre exterior:
  - 25-32-40-50: 0,2 mm.
  - 63-75-90: 0,3 mm.
  - 110-125: 0,4 mm.
  - 140-160: 0,5 mm
  - 180-200: 0,6 mm
  - 225: 0,7 mm
  - 250: 0,8 mm
  - 280: 0,9 mm
  - 315: 1,0 mm
  - 355: 1,1 mm
  - 400: 1,2mm
  - 450: 1,4mm
  - 500: 1,5 mm
  - 560: 1,7 mm
  - 630: 1,9 mm
  - 710-800-900-1000: 2,0 mm
- Gruix parets: és variable depenent del diàmetre i la pressió admissible. UNE-EN 1452-2
- Llargàira i embocadures: d'acord amb UNE-EN 1456-1 i UNE-EN 1452-2

TUB DE PVC-U PER A SANEJAMENT SENSE PRESSIÓ
L'aspecte de la superfície interna i externa dels tubs ha d'ésser llisa, neta i exempta de fissures, cavitats, i d'altres defectes superficials. El material no pot contenir cap impuresa visible sense augment.
Aquests tubs es col·locaran d'acord amb un codi d'aplicació:
- "D" codi per a àrea d'aplicació que es situa a menys d'1 m de l'edifici i on els tubs i accessoris estan enterrats i connectats als sistemes d'evacuació d'aigües residuals de d'edifici.

- "U" codi per a àrea d'aplicació que es situa a més d'1 m de l'edifici al que es connecta el sistema de canalització enterrada.

Característiques mecàniques:
- Resistència a l'impacte: d'acord amb assaigs especificats en UNE-EN 1401-1

Característiques físiques:
- Temperatura de reblaniment Vicat (VST) >= 79 °C. D'acord amb assaig UNE-EN 727
- Retracció longitudinal en calent <=5%. D'acord amb assaig UNE-EN 743
- Grau de gelificació: No hi pot haver cap atac en cap punt de la superfície de la proveta d'acord amb assaig UNE-EN 580.

Els junts d'estanqueïtat i adhesius han d'estar conformes a UNE-EN 1401-1.

Toleràncies:
- Diàmetre exterior:
  - 110-125: 0,3mm.
  - 160: 0,4 mm
  - 200-250: 0,5 mm
  - 315: 0,6 mm
  - 355-400: 0,7 mm
  - 450: 0,8 mm
  - 500: 0,9 mm
  - 630: 1,1 mm
  - 710: 1,2mm
  - 800: 1,3 mm
  - 900: 1,5 mm
  - 1000: 1,6 mm
- Gruix parets: és variable depenent del diàmetre i la sèrie del tub d'acord amb taules UNE-EN 1401-1
- Llargària útil o efectiva no ha d'ésser inferior a la declarada pel fabricant.
- Si hi ha xamfrà en el gruix de la paret del tub, ha de ser de 15 a 45 graus en relació a l'eix del tub. d'acord amb UNE-EN 1401-1.

2.- CONDICIONS DE SUBMINISTRAMENT I EMMAGATZEMATGE

Subministrament: Protegit per tal que arribi a l'obra amb les condicions exigides.
Emmagatzematge: En llocs protegits d'impactes, dels raigs solars i ben ventilats. S'han d'apilar horitzontalment i paral·lelament sobre superfícies planes, s'han de capicular les esbocadures per capes o bé situar-les en un mateix costat, i separar les capes per mitjà de separadors. L'alçària de la pila ha de ser <= 1,5 m.

3.- UNITAT I CRITERIS D'AMIDAMENT

Unitat d'amidament: la indicada a la descripció de l'element
Criteri d'amidament: quantitat necessària subministrada a l'obra

4.- NORMATIVA DE COMPLIMENT OBLIGATORI

TUB DE FORMACIÓ HELICOÏDAL O TUB INJECTAT PER A UNIÓ ENCOLADA DE DN > 315 MM:
No hi ha normativa de compliment obligatori.

TUB DE PVC-U PER A SANEJAMENT AMB PRESSIÓ
UNE-EN 1456-1:2002 Sistemas de canalización en materiales plásticos para saneamiento enterrado o aéreo con presión. Poli(cloruro de vinilo) no plastificado (PVC-U). Parte 1: Especificaciones para tubos, accesorios y el sistema.
UNE-EN 1452-2:2000 Sistemas de canalización en materiales plásticos para conducción de agua. Poli(cloruro de vinilo) no plastificado (PVC-U). Parte 2: Tubos.

TUB DE PVC-U PER A SANEJAMENT SENSE PRESSIÓ
UNE-EN 1401-1:1998 Sistemas de canalización en materiales plásticos para saneamiento enterrado sin presión. Poli(cloruro de vinilo) no plastificado (PVC-U). Parte 1: Especificaciones para tubos, accesorios y el sistema.

TUB DE PVC-U DE PARET ESTRUCTURADA SENSE PRESSIÓ:
No hi ha normativa de compliment obligatori.

5.- CONDICIONS DE CONTROL DE RECEPCIÓ

CONDICIONS DE MARCATGE I CONTROL DE LA DOCUMENTACIÓ:
Els tubs per sanejament amb pressió, han d'anar marcats o impresos directament sobre el tub a intervals d'1 m. de forma que sigui llegible després d'emmagatzemar-los,

exposició a l'intempèrie i instal·lació, i mantenir-se llegible durant la vida del producte. El marcat no pot produir fissures o defectes que influeixin desfavorablement sobre l'aptitud del tub.
El tub ha d'anar marcat amb la següent informació com a mínim:
- Número normativa (UNE-EN 1456-1)
- Nom i/o marca comercial
- Material (PVC-U)
- Diàmetre exterior nominal i gruix de la paret
- Pressió nominal
- Informació del fabricant (període de fabricació i nom o codi de la ciutat de fabricació si el fabricant produeix en diferents ciutats).
- Número de la línia d'extrusió

Els tubs per sanejament sense pressió, han d'anar marcats o impresos directament sobre el tub de forma que sigui llegible després d'emmagatzemar-los, en exposició a l'intempèrie i en la instal·lació, i mantenir-se llegible durant la vida del producte. El marcat no pot produir fissures o defectes que influeixin desfavorablement sobre l'aptitud del tub.
El tub ha d'anar marcat amb la següent informació com a mínim:
- Número normativa (UNE-EN 1401-1)
- Codi de l'àrea d'aplicació (U o UD)
- Nom i/o marca comercial
- Dimensió nominal
- Gruix mínim de la paret o SDR
- Material (PVC-U)
- Rigidesa anular nominal
- Informació del fabricant (període de fabricació i nom o codi de la ciutat de fabricació si el fabricant produeix en diferents ciutats.
- Prestacions en clima fred (si és el cas)

OPERACIONS DE CONTROL:
- Abans de començar l'obra, si varia el subministrament, i per cada tipus diferent que arribi a l'obra, es demanaran al contractista els certificats del fabricant que garanteixin el compliment del plec de condicions tècniques, incloent els resultats dels assaigs següents, realitzats per un laboratori acreditat:
  - Resistència a la tracció (UNE 53112)
  - Allargament fins a la ruptura (UNE 53112)
  - Resistència a la pressió interna (UNE-EN 921)
  - Densitat (UNE-EN ISO 11833-1)
  - Resistència al diclorometà a una temperatura especificada (UNE-EN 580)
  - Temperatura de reblaniment Vicat (UNE-EN 727)
  - Retracció longitudinal en calent (EN 743)
  - Estanquitat a l'aigua (UNE-EN 1277)
  - Resistència a l'impacte (UNE-EN 744)

En cas de no presentar aquests resultats, o que la DF tingui dubtes de la seva representativitat, es realitzaran aquests assaigs sobre el material rebut, a càrrec del contractista.
- Es comprovaran per cada 200 m o fracció de tub d'un mateix diàmetre que s'hagi de col·locar, i sobre una mostra de 2 tubs, les característiques geomètriques següents:
  - 5 mesures del diàmetre exterior (1 tub)
  - 5 mesures de longitud (1tub)
  - N mesures del gruix (1 tub) depenen del diàmetre nominal (DN):
    - 8 mesures per DN <= 250
    - 12 mesures per 250 < DN <= 630
    - 24 mesures per DN > 630

En cas de que el material disposi de la Marca AENOR, marcatge CE o altre legalment reconeguda a un país de l'UE, es pot prescindir de la presentació dels assaigs de control de recepció.

CRITERIS DE PRESA DE MOSTRES:
Els controls s'han de realitzar segons les instruccions de la DF i els criteris indicats a les normes de procediment corresponents.

INTERPRETACIÓ DE RESULTATS I ACTUACIONS EN CAS D'INCOMPLIMENT:
Control estructural i físic:
- No s'autoritzarà la col·locació de peces que no vagin acompanyades del certificat del fabricant.

- En el cas de que un dels assaigs no resulti satisfactori, es repetirà sobre 2 mostres més del lot assajat. Només s'acceptarà el lot, amb l'excepció del tub defectuós assajat, quan ambdós resultats siguin correctes.

Control geomètric:

- En el cas de que resultat d'una mesura no resulti satisfactori, es repetirà la mesura sobre 2 altres tubs.
- Només s'acceptarà el lot, amb l'excepció del tub defectuós assajat, quan ambdós resultats siguin correctes.

D - ELEMENTS COMPOSTOS

D0 - ELEMENTS COMPOSTOS BÀSICS

D03 - GRANULATS

D039 - SORRES-CIMENT

0.- ELEMENTS QUE CONTEMPLA EL PLEC

D0391411.

1.- DEFINICIÓ I CARACTERÍSTIQUES DELS ELEMENTS

Mescla de sorra, ciment i eventualment calç, sense aigua, per a formar un morter en afegir-li l'aigua una vegada estès.

CARACTERÍSTIQUES GENERALS:
Les característiques de la mescla (granulometria, etc.), han de ser les especificades al projecte o les fixades per la DF.
Ha d'estar mesclada de forma que s'obtingui una mescla homogènia i sense segregacions.

2.- CONDICIONS D'EXECUCIÓ I D'UTILITZACIÓ

La mescla s'ha de fer immediatament abans de la utilització per tal d'evitar emmagatzematges.
La mescladora ha d'estar neta abans de l'elaboració de la mescla.

3.- UNITAT I CRITERIS D'AMIDAMENT

m3 de volum necessari elaborat a l'obra.

4.- NORMATIVA DE COMPLIMENT OBLIGATORI

No hi ha normativa de compliment obligatori.

D0 - ELEMENTS COMPOSTOS BÀSICS

D07 - MORTERS I PASTES

D070 - MORTERS SENSE ADDITIUS

0.- ELEMENTS QUE CONTEMPLA EL PLEC

D070A8B1.

1.- DEFINICIÓ I CARACTERÍSTIQUES DELS ELEMENTS

Mescla feta amb sorra, ciment, aigua i calç si és el cas.

CARACTERÍSTIQUES GENERALS:
Tipus de ciment:
- Ciments comuns excepte els tipus CEM II/A
- Ciments de ram de paleta MC

- Ciments blancs BL, quan ho requereixi l'exigència de blancor

Morters per a fàbriques:

- Resistència a compressió: <= 0,75 x Resistència a compressió de la peça
  - Morter ordinari (UNE-EN 998-2) en fàbrica no armada: >= M1
  - Morter ordinari (UNE-EN 998-2) en fàbrica armada: >= M5
  - Morter de junt prim o morter lleuger (UNE-EN 998-2): >= M5

Ha d'estar pastat de forma que s'obtingui una mescla homogènia i sense segregacions.

2.- CONDICIONS D'EXECUCIÓ I D'UTILITZACIÓ

Per a l'elaboració i la utilització del morter, la temperatura ambient ha d'estar entre 5°C i 40°C.
La formigonera ha d'estar neta abans de l'elaboració del morter.
No s'han de mesclar morters de composició diferent.
S'ha d'aplicar abans que passin 2 h des de la pastada.

3.- UNITAT I CRITERIS D'AMIDAMENT

m3 de volum necessari elaborat a l'obra.

4.- NORMATIVA DE COMPLIMENT OBLIGATORI

Real Decreto 314/2006, de 17 de marzo, por el que se aprueba el Código Técnico de la Edificación Parte 2. Documento Básico de Seguridad estructural Fábrica DB-SE-F.

5.- CONDICIONS DE CONTROL D'EXECUCIÓ

OPERACIONS DE CONTROL:
Les tasques de control a realitzar són les següents:

- Inspecció visual de les condicions de subministrament i recepció del certificat de qualitat del fabricant, d'acord a les exigències del plec de condicions, incloent els resultats corresponents de resistència a compressió (UNE EN 1015-11).

En cas de no presentar aquests resultats, o que la DF tingui dubtes de la seva representativitat, es realitzaran aquests assaigs sobre el material rebut, a càrrec del contractista.

CRITERIS DE PRESA DE MOSTRES:
Els controls s'han de realitzar segons les instruccions de la DF.

INTERPRETACIÓ DE RESULTATS I ACTUACIONS EN CAS D'INCOMPLIMENT:
No es podran utilitzar a l'obra morters sense el corresponent certificat de garantia del fabricant, d'acord a les condicions exigides.
Els valors de consistència i resistència a compressió han de correspondre a les especificacions de projecte.

E - PARTIDES D'OBRA D'EDIFICACIÓ

E2 - ENDERROCS, MOVIMENTS DE TERRES I GESTIÓ DE RESIDUS

E22 - MOVIMENTS DE TERRES

E225 - REBLERT, ESTESA I PICONATGE DE TERRES I GRANULATS

0.- ELEMENTS QUE CONTEMPLA EL PLEC

E225T00F.

1.- DEFINICIÓ I CONDICIONS DE LES PARTIDES D'OBRA EXECUTADES

Operacions d'estesa de terres o granulats, i compactació si es el cas, per al reblert de rases, forats d'excavacions o esplanades que han d'augmentar la seva cota d'acabat, i operacions de correcció de la superfície del fons d'una excavació, prèviament al seu reblert.
S'han considerat els tipus següents:
- Terraplenat i piconatge amb terres adequades d'esplanades
- Terraplenat i piconatge en rases i pous, amb terres adequades
- Reblert de rases amb canonades o instal·lacions amb sorra natural o sorra de reciclatge de residus de la construcció o demolicions, provenint d'una planta legalment autoritzada per al tractament d'aquests residus
- Reblert de rases i pous per a drenatges, amb graves naturals o graves de reciclatge de residus de la construcció o demolicions, provenint d'una planta legalment autoritzada per al tractament d'aquests residus
- Estesa de graves naturals o provenint de material reciclat de residus d ela construcció, per a drenatges
- Repàs i piconatge d'esplanada
- Repàs i piconatge de caixa de paviment

L'execució de la unitat d'obra inclou les operacions següents:
Terraplenat i piconatge de terres o reblert de rases:
- Preparació de la zona de treball
- Situació dels punts topogràfics
- Aportació del material si es tracta de graves, tot-u o granulats reciclats
- Reblert de les rases per tongades del gruix indicat
- Compactació de les terres o sorres

Reblert o estesa amb graves per a drenatges:
- Preparació de la zona de treball
- Replanteig dels nivells
- Aportació del material
- Reblert i estesa per tongades succesives

Repàs i piconatge:
- Preparació de la zona de treball (no inclou entibació)
- Situació dels punts topogràfics
- Execució del repàs
- Compactació de les terres, en el seu cas

TERRAPLENAT I PICONATGE O REBLERT DE RASES:
Conjunt d'operacions d'estesa i compactació de terres adequades o sorres, per a aconseguir una plataforma amb terres superposades, o el reblert d'una rasa.
El material s'ha d'estendre per tongades successives sensiblement paral·leles a la rasant final.
El gruix de la tongada ha de ser uniforme i ha de permetre la compactació prevista d'acord amb els mitjans que s'utilitzin.
El material que s'utilitzi ha de complir les especificacions fixades en el plec de condicions corresponent.
En tota la superfície s'ha d'arribar, com a mínim, al grau de compactació previst expressat com a percentatge sobre la densitat màxima obtinguda en l'assaig Pròctor Modificat (UNE 103501).

REBLERT O ESTESA DE GRAVES PER A DRENATGE:

Estesa de graves per tongades de gruix uniforme i sensiblement paral·leles a la rasant final.
Les graves han de ser netes, sense argila, margues ni altres materials estranys.
Les tongades han de quedar compactades adequadament. El grau de compactació ha de ser superior al dels terrenys adjacents al seu mateix nivell.
La composició granulomètrica de la grava ha de complir les condicions de filtratge fixades per la DF d'acord amb el terreny adjacent i el sistema previst d'evacuació d'aigua. Com a condicions generals ha de complir:
- Mida del granulat: <= 76 mm
- Percentatge que passa pel tamís 0,080 (UNE 7-050): <= 5%

REPÀS I PICONATGE D'ESPLANADA:
La qualitat del terreny posterior al repàs requereix l'aprovació explícita de la DF.
El terra de l'esplanada ha de quedar pla i anivellat.
No han de quedar zones que puguin retenir aigua.

REPÀS I PICONATGE DE CAIXA DE PAVIMENT:
La qualitat del terreny posterior al repàs requereix l'aprovació explícita de la DF.
Conjunt d'operacions per a aconseguir l'acabat geomètric de la caixa del paviment.
La caixa ha de quedar plana, amb el fons i les parets repassades i a la rasant prevista.
La superfície compactada no ha de retenir aigua entollada en cap punt.
Toleràncies d'execució:
- Nivell: - 25 mm
- Planor: ± 15 mm/3 m

2.- CONDICIONS DEL PROCÉS D'EXECUCIÓ

TERRAPLENAT, REBLERT O ESTESA:
S'han de suspendre els treballs en cas de pluja o quan la temperatura ambient sigui inferior a:
- 0°C en reblert o estesa de grava
- 2°C en terraplenat amb terres adequades
S'han de mantenir els pendents i els dispositius de drenatge necessaris per a evitar entollaments.
A les vores amb estructures de contenció la compactació s'ha de fer amb piconadora manual (picadora de granota).
No s'ha de treballar simultàniament en capes superposades.
Després de pluges no s'ha d'estendre una altre tongada fins que l'última no s'hagi eixugat.
S'han de protegir els elements de servei públic que puguin resultar afectats per les obres.

ESTESA DE GRAVES PER DRENATGES:
Els treballs s'han de fer de manera que s'eviti la contaminació de la grava amb materials estranys.
No s'han de barrejar diferents tipus de materials.
S'ha d'evitar l'exposició prolongada del material a la intempèrie.

REPÀS I PICONATGE:
S'han d'aturar els treballs quan la temperatura ambient sigui inferior a 2°C.
Els llocs que, per alguna raó (pendents, obres de fàbrica properes, etc.), no es puguin compactar amb l'equip habitual, s'han d'acabar amb els mitjans adequats per a aconseguir la densitat de compactació especificada.

3.- UNITAT I CRITERIS D'AMIDAMENT

TERRAPLENAT, REBLERT O ESTESA:
m3 de volum amidat segons les especificacions de la DT.
La partida d'obra inclou el subministrament i aportació del material en cas de graves, tot-u o material provinent del reciclatge de residus de la construcció, i no està inclòs en cas de que es tracti de terres.

REPÀS:
m2 de superfície amidada segons les especificacions de la DT.

4.- NORMATIVA DE COMPLIMENT OBLIGATORI

Real Decreto 314/2006, de 17 de marzo, por el que se aprueba el Código Técnico de la Edificación Parte 2. Documento Básico de Seguridad estructural de cimientos DB-SE-C.

F - PARTIDES D'OBRA D'URBANITZACIÓ

F2 - DEMOLICIONS, MOVIMENTS DE TERRES I GESTIÓ DE RESIDUS

F21 - DEMOLICIONS

F219 - DEMOLICIONS D'ELEMENTS DE VIALITAT

0.- ELEMENTS QUE CONTEMPLA EL PLEC

F2192C06,F219FBC0,F2194JK5.

1.- DEFINICIÓ I CONDICIONS DE LES PARTIDES D'OBRA EXECUTADES

Demolició d'elements de vialitat, arrencada de paviments o soleres o desmuntatge de paviments.
Tall fet amb maquina tallajunts en un paviment que s'ha de demolir, per tal de delimitar la zona afectada, i que en fer la demolició els límits del paviment que resti siguin rectes i uniformes.
S'han considerat els elements següents:
- Vorada col·locada sobre terra o formigó
- Rigola de formigó o de panots col·locats sobre formigó
- Paviment de formigó, panots, llambordins o mescla bituminosa

L'execució de la unitat d'obra inclou les operacions següents:
- Preparació de la zona de treball
- Demolició de l'element amb els mitjans adients
- Trossejament i apilada de la runa

CONDICIONS GENERALS:
Ha d'estar feta al lloc indicat a la DT, amb les modificacions introduides al replanteig previ, aprovades per la DF.
Els materials han de quedar suficientment trossejats i apilats per tal de facilitar-ne la càrrega, en funció dels mitjans de què es disposin i de les condicions de transport.
Els materials han de quedar apilats i emmagatzemats en funció de l'ús a que es destinin (transport a abocador, reutilització, eliminació en obra, etc.).
Un cop acabats els treballs, la base ha de quedar neta de restes de material.
Toleràncies d'execució:
- Replanteig: ± 10 mm

2.- CONDICIONS DEL PROCÉS D'EXECUCIÓ

No s'ha de treballar amb pluja, neu o vent superior als 60 km/h.
S'ha de seguir l'ordre de treballs previst a la DT.
El contractista ha d'elaborar un programa de treball que ha de ser aprovat per la DF abans d'iniciar els treballs, on s'ha d'especificar, com a mínim:
- Mètode d'enderroc i fases
- Estabilitat de les construccions en cada fase, apuntalaments necessaris
- Estabilitat i protecció de les construccions i elements de l'entorn i els que s'han de conservar
- Manteniment i substitució provisional dels serveis afectats pels treballs
- Mitjans d'evacuació i especificació de les zones d'abocament dels productes d'enderroc
- Cronograma dels treballs
- Pautes de control i mesures de seguretat i salut

La part per a enderrocar no ha de tenir instal·lacions en servei (aigua, gas, electricitat, etc.).
El paviment no ha de tenir conductes d'instal·lació en servei a la part per arrencar, s'han de desmuntar els aparells d'instal·lació i de mobiliari existents, així com qualsevol element que pugui destorbar la feina.
S'han de protegir els elements de servei públic que puguin resultar afectats per les obres.
La zona afectada per les obres ha de quedar convenientment senyalitzada.

L'execució dels treballs no han de produir desperfectes, molèsties o perjudicar les construccions, bens o persones de l'entorn.
S'ha d'evitar la formació de pols, pel que cal regar les parts que s'hagin de demolir i carregar.
En cas d'imprevistos (terrenys inundats, olors de gas, etc.) o quan l'enderrocament pugui afectar les construccions veïnes, s'han de suspendre les obres i avisar a la DF.
L'operació de càrrega de runa s'ha de fer amb les precaucions necessàries, per tal d'aconseguir les condicions de seguretat suficients.
S'han d'eliminar els elements que puguin entorpir els treballs de retirada i càrrega de runa.
S'ha de complir la normativa vigent en matèria mediambiental, de seguretat i salut i d'emmagatzematge i transport de productes de construcció.

3.- UNITAT I CRITERIS D'AMIDAMENT

ENDERROC D'ESGLAÓ, ARRENCADA DE REVESTIMENT D'ESGLAÓ, DE SÒCOL, DE VORADA O RIGOLA:
m de llargària realment enderrocada, segons les especificacions de la DT.

ENDERROC O FRESAT DE PAVIMENT:
m2 de paviment realment enderrocat, segons les especificacions de la DT.

TALL DE PAVIMENT:
m de llargària executada realment, amidada segons les especificacions del projecte, comprovada i acceptada expressament per la DF.

4.- NORMATIVA DE COMPLIMENT OBLIGATORI

* Orden de 6 de febrero de 1976 por la que se aprueba el Pliego de prescripciones técnicas generales para obras de carreteras y puentes (PG 3/75)
* Orden FOM/1382/2002 de 16 de mayo, por la que se actualizan determinados artículos del pliego de prescripciones técnicas generales para obras de carreteras y puentes relativos a la construcción de explanaciones, drenajes y cimentaciones.
* Orden de 10 de febrero de 1975 por la que se aprueba la Norma Tecnológica de la Edificación: NTE-ADD/1975 Acondicionamiento del terreno. Desmontes. Demoliciones

---

F2 - DEMOLICIONS, MOVIMENTS DE TERRES I GESTIÓ DE RESIDUS

F22 - MOVIMENTS DE TERRES

F222 - EXCAVACIONS DE RASES I POUS

0.- ELEMENTS QUE CONTEMPLA EL PLEC

F222162A.

1.- DEFINICIÓ I CONDICIONS DE LES PARTIDES D'OBRA EXECUTADES

Conjunt d'operacions per obrir rases i pous de fonaments, o de pas d'instal·lacions, realitzades amb mitjans mecànics o manuals, de forma contínua o realitzades per dames.
Conjunt d'operacions necessàries per obrir rases i pous de fonaments realitzades amb mitjans mecànics o amb utilització d'explosius.
L'execució de la unitat d'obra inclou les operacions següents:
- Preparació de la zona de treball
- Situació dels punts topogràfics exteriors a l'excavació
- Replanteig de la zona a excavar i determinació de l'ordre d'execució de les dames si és el cas
- Excavació de les terres

- Càrrega de les terres sobre camió, contenidor, o formació de cavallons a la vora de la rasa, segons indiqui la partida d'obra

CONDICIONS GENERALS:
Es considera terreny fluix, el capaç de ser foradat amb pala, que té un assaig SPT < 20.
Es considera terreny compacte, el capaç de ser foradat amb pic (no amb pala), que té un assaig SPT entre 20 i 50.
Es considera terreny de trànsit, el capaç de ser foradat amb màquina o escarificadora (no amb pic), que té un assaig SPT > 50 sense rebot.
Es considera terreny no classificat, des del capaç de ser foradat amb pala, que té un assaig SPT < 20, fins al capaç de ser foradat amb màquina o escarificadora (no amb pic), que té un assaig SPT > 50 sense rebot.
Es considera roca la que pot ser foradada amb compressor (no amb màquina), que té un rebot a l'assaig SPT.
L'element excavat ha de tenir la forma i les dimensions especificades en la DT, o en el seu defecte, les que determini la DF.
El fons de l'excavació ha de quedar anivellat.
El fons de l'excavació no ha de tenir material engrunat o fluix i les esquerdes i els forats han de quedar reblerts.
Els talussos perimetrals han de ser els fixats per la DF.
Els talussos han de tenir el pendent especificat a la DT.
La qualitat de terreny del fons de l'excavació requereix l'aprovació explícita de la DF.
Toleràncies d'execució:
- Dimensions: ± 5%, ± 50 mm
- Planor: ± 40 mm/m
- Replanteig: < 0,25%, ± 100 mm
- Nivells: ± 50 mm
- Aplomat o talús de les cares laterals: ± 2°

2.- CONDICIONS DEL PROCÉS D'EXECUCIÓ

CONDICIONS GENERALS:
No s'ha de treballar amb pluja, neu o vent superior als 60 km/h.
S'han de protegir els elements de servei públic que puguin resultar afectats per les obres.
S'han d'eliminar els elements que puguin entorpir els treballs d'execució de la partida.
S'ha de seguir l'ordre dels treballs previst per la DF.
Abans de començar els treballs, es farà un replanteig previ que ha de ser aprovat per la DF.
Hi ha d'haver punts fixos de referència exteriors a la zona de treball, als quals s'hi han de referir totes les lectures topogràfiques.
Si cal fer rampes per accedir a la zona de treball, han de tenir les característiques següents:
- Amplària: >= 4,5 m
- Pendent:
  - Trams rectes: <= 12%
  - Corbes: <= 8%
  - Trams abans de sortir a la via de llargària >= 6 m: <= 6%
- El talús ha de ser fixat per la DF.

La finalització de l'excavació de pous o rases per a fonaments o de lloses de fonamentació, s'ha de fer just abans de la col·locació del formigó de neteja, per mantenir la qualitat del sol.
Si això no fos possible, es deixarà una capa de 10 a 15 cm sense excavar fins al moment que es pugui formigonar la capa de neteja.
Cal extreure les roques suspeses, les terres i els materials amb perill de despreniment.
Cal extreure del fons de l'excavació qualsevol element susceptible de formar un punt de resistència local diferent de la resta, com ara roques, restes de fonaments, bosses de material tou, etc, i rebaixar el fons de l'excavació per tal que la sabata tingui un recolzament homogeni.
No s'han d'acumular terres o materials a la vora de l'excavació.
No s'ha de treballar simultàniament en zones superposades.
S'ha d'estrebar sempre que consti al projecte i quan ho determini la DF. L'estrebada ha de complir les especificacions fixades al seu plec de condicions.

S'han d'estrebar els terrenys engrunats i quan, en fondàries superiors a 1,30 m, es doni algun dels casos següents:
- S'hagi de treballar a dins
- Es treballi en una zona immediata que pugui resultar afectada per una possible esllavissada
- Hagi de quedar oberta en acabar la jornada de treball

També sempre que, per altres causes (càrregues veïnes, etc.) ho determini la DF.
S'ha de preveure un sistema de desguàs per tal d'evitar acumulació d'aigua dins l'excavació.
S'ha d'impedir l'entrada d'aigües superficials.
Si apareix aigua en l'excavació s'han de prendre les mesures necessàries per esgotar-la.
Els esgotaments s'han de fer sense comprometre l'estabilitat dels talussos i les obres veïnes, i s'han de mantenir mentre durin els treballs de fonamentació. Caldrà verificar en terrenys argilosos, si cal fer un sanejament del fons de l'excavació.
Els treballs s'han de fer de manera que molestin el mínim possible als afectats.
En cas d'imprevistos (terrenys inundats, olors de gas, restes de construccions, etc.) s'han de suspendre els treballs i avisar la DF.
No s'ha de rebutjar cap material obtingut de l'excavació sense l'autorització expressa de la DF.
S'ha d'evitar la formació de pols, pel que cal regar les parts que s'hagin de carregar.
L'operació de càrrega s'ha de fer amb les precaucions necessàries per a aconseguir unes condicions de seguretat suficients.
S'ha de complir la normativa vigent en matèria mediambiental, de seguretat i salut i d'emmagatzematge i transport de productes de construcció.
Les terres s'han de treure de dalt a baix sense soscavar-les.
L'aportació de terres per a correcció de nivells ha de ser la mínima possible, de les mateixes existents i de compacitat igual.
S'ha de tenir en compte el sentit d'estratificació de les roques.
S'han de mantenir els dispositius de desguàs necessaris, per tal de captar i reconduir els corrents d'aigua interns, en els talussos.

EXCAVACIÓ DE RASES EN PRESÈNCIA DE SERVEIS
Quan l'excavació es realitzi amb mitjans mecànics, cal que un operari extern al maquinista supervisi l'acció de la cullera o el martell, alertant de la presència de serveis.

3.- UNITAT I CRITERIS D'AMIDAMENT

m3 de volum excavat segons les especificacions de la DT, amidat com a diferència entre els perfils transversals del terreny aixecats abans de començar les obres i els perfils teòrics assenyalats als plànols, amb les modificacions aprovades per la DF.
No s'ha d'abonar l'excés d'excavació que s'hagi produït sense l'autorització de la DF, ni la càrrega i el transport del material ni els treballs que calguin per a reomplir-lo.
Inclou la càrrega, allisada de talussos, esgotaments per pluja o inundació i quantes operacions faci falta per a una correcta execució de les obres.
També estan inclosos en el preu el manteniment dels camins de comunicació entre el desmunt i les zones on han d'anar les terres, la seva creació, i la seva eliminació, si s'escau.
Tan sols s'han d'abonar els esllavissaments no provocats, sempre que s'hagin observat totes les prescripcions relatives a excavacions, entibacions i voladures.

4.- NORMATIVA DE COMPLIMENT OBLIGATORI

OBRES D'EDIFICACIÓ:
Real Decreto 314/2006, de 17 de marzo, por el que se aprueba el Código Técnico de la Edificación Parte 2. Documento Básico de Seguridad estructural de cimientos DB-SE-C.

OBRES D'ENGINYERIA CIVIL:
* Orden de 6 de febrero de 1976 por la que se aprueba el Pliego de prescripciones técnicas generales para obras de carreteras y puentes (PG 3/75)
* Orden de 28 de septiembre de 1989 por la que se modifica el articulo 104 del pliego de prescripciones técnicas generales para obras de carreteras y puentes (PG 3/75).

* Orden FOM/1382/2002 de 16 de mayo, por la que se actualizan determinados artículos del pliego de prescripciones técnicas generales para obras de carreteras y puentes relativos a la construcción de explanaciones, drenajes y cimentaciones.
Real Decreto 863/1985 de 2 de abril, por el que se aprueba el Reglamento General de Normas Básicas de Seguridad Minera.
Orden de 20 de marzo de 1986 por la que se aprueban determinadas Instrucciones Técnicas complementarias relativas a los capítulos IV,V,VII,IX y X del Reglamento General de Normas Básicas de Seguridad Minera

---

F2 - DEMOLICIONS, MOVIMENTS DE TERRES I GESTIÓ DE RESIDUS

F2R - GESTIÓ DE RESIDUS

F2R3 - TRANSPORT DE RESIDUS D'EXCAVACIÓ A INSTAL·LACIÓ AUTORITZADA DE GESTIÓ DE RESIDUS

0.- ELEMENTS QUE CONTEMPLA EL PLEC

F2R35065.

1.- DEFINICIÓ I CONDICIONS DE LES PARTIDES D'OBRA EXECUTADES

Operacions destinades a la gestió dels residus generats en l'obra: residu de construcció o demolició o material d'excavació.
S'han considerat les operacions següents:
- Transport o càrrega i transport del residu: material procedent d'excavació o residu de construcció o demolició
- Subministrament i recollida del contenidor dels residus

CÀRREGA I TRANSPORT DE MATERIAL D'EXCAVACIÓ I RESIDUS:
L'operació de càrrega s'ha de fer amb les precaucions necessàries per a aconseguir unes condicions de seguretat suficients.
Els vehicles de transport han de portar els elements adequats a fi d'evitar alteracions perjudicials del material.
El contenidor ha d'estar adaptat al material que ha de transportar.
El trajecte que s'ha de recórrer ha de complir les condicions d'amplària lliure i de pendent adequades a la maquinària que s'utilitzi.

TRANSPORT A OBRA:
Transport de terres i material d'excavació o del rebaix, o residus de la construcció, entre dos punts de la mateixa obra o entre dues obres.
Les àrees d'abocada han de ser les que defineixi el "Pla de Gestió de Residus de la Construcció i Enderrocs" de l'obra.
L'abocada s'ha de fer al lloc i amb el gruix de capa indicats al "Pla de Gestió de Residus de la Construcció i els Enderrocs" de l'obra.
Les terres han de complir les especificacions del seu plec de condicions en funció del seu ús, i cal que tinguin l'aprovació de la DF.

TRANSPORT A INSTAL.LACIÓ EXTERNA DE GESTIÓ DE RESIDUS:
El material de rebuig que el "Pla de Gestió de Residus de la Construcció i els Enderrocs" i el que la DF no accepti per a reutilitzar en obra, s'ha de transportar a una instal·lació externa autoritzada, per tal de rebre el tractament definitiu.
El contractista ha de lliurar al promotor un certificat on s'indiqui, com a mínim:
- Identificació del productor dels residus
- Identificació del posseïdor dels residus
- Identificació de l'obra de la qual prové el residu i en el seu cas, el número de llicència d'obra

- Identificació del gestor autoritzat que ha rebut el residu i si aquet no fa la gestió de valorització o eliminació final del residu, la identificació, cal indicar també qui farà aquesta gestió
- Quantitat en t i m3 del residu gestionat i la seva codificació segons codi LER

2.- CONDICIONS DEL PROCÉS D'EXECUCIÓ

CÀRREGA I TRANSPORT DE MATERIAL D'EXCAVACIÓ I RESIDUS:
El transport s'ha de realitzar en un vehicle adequat, per al material que es desitgi transportar, proveït dels elements que calen per al seu desplaçament correcte.
Durant el transport s'ha de protegir el material de manera que no es produeixin pèrdues en els trajectes utilitzats.

RESIDUS DE LA CONSTRUCCIÓ:
La manipulació dels materials s'ha de fer amb les proteccions adequades a la perillositat del mateix.

3.- UNITAT I CRITERIS D'AMIDAMENT

TRANSPORT DE MATERIAL D'EXCAVACIÓ O RESIDUS:
m3 de volum amidat amb el criteri de la partida d'obra d'excavació que li correspongui, incrementat amb el coeficient d'esponjament indicat en el plec de condicions tècniques, o qualsevol altre acceptat prèviament i expressament per la DF.
La unitat d'obra no inclou les despeses d'abocament ni de manteniment de l'abocador.

TERRES:
Es considera un increment per esponjament, respecte al volum teòric excavat, amb els criteris següents:
- Excavacions en terreny fluix: 15%
- Excavacions en terreny compacte: 20%
- Excavacions en terreny de trànsit: 25%
- Excavacions en roca: 25%

4.- NORMATIVA DE COMPLIMENT OBLIGATORI

Real Decreto 105/2008, de 1 de febrero, por el que se regula la producción y gestión de los residuos de construcción y demolición
Orden MAM/304/2002, de 8 de febrero, por la cual se publican las operaciones de valorización y eliminación de residuos y la lista europea de residuos.
Corrección de errores de la Orden MAM/304/2002, de 8 de febrero, por la que se publican las operaciones de valorización y eliminación de residuos y lista europea de residuos.
Real Decreto 108/1991, de 1 de febrero, sobre la prevención y reducción de la contaminación del medio ambiente producida por el amianto.
Decret 89/2010, de 29 de juny, pel qual s'aprova el Programa de gestió de residus de la construcció de Catalunya (PROGROC), es regula la producció i gestió dels residus de la construcció i demolició, i el cànon sobre la deposició controlada dels residus de la construcció.

F2 - DEMOLICIONS, MOVIMENTS DE TERRES I GESTIÓ DE RESIDUS

F2R - GESTIÓ DE RESIDUS

F2R5 - TRANSPORT DE RESIDUS DE CONSTRUCCIÓ O DEMOLICIÓ A INSTAL·LACIÓ AUTORITZADA DE GESTIÓ DE RESIDUS

0.- ELEMENTS QUE CONTEMPLA EL PLEC

F2R54265.

1.- DEFINICIÓ I CONDICIONS DE LES PARTIDES D'OBRA EXECUTADES

Operacions destinades a la gestió dels residus generats en l'obra: residu de construcció o demolició o material d'excavació.
S'han considerat les operacions següents:
- Transport o càrrega i transport del residu: material procedent d'excavació o residu de construcció o demolició
- Subministrament i recollida del contenidor dels residus

RESIDUS ESPECIALS:
Els residus especials sempre s'han de separar.
Els residus especials s'han de dipositar en una zona d'emmagatzematge separada de la resta.
Temps màxim d'emmagatzematge: 6 mesos.
Els materials potencialment perillosos han d'estar separats per tipus compatibles i emmagatzemats en bidons o contenidors adequats, amb indicació del tipus de perillositat.
El contenidor de residus especials ha de situar-se en un lloc pla, fora del trànsit habitual de la maquinària d'obra, per tal d'evitar vessaments accidentals
Cal senyalitzar convenientment els diferents contenidors de residus especials, tenint en compte les incompatibilitats segons els símbols de perillositat representat en les etiquetes.
Els contenidors de residus especials han d'estar tapats i protegits de la pluja i la radiació solar excessiva.
Els bidons que contenen líquids perillosos (olis, desencofrants, etc.) s'han d'emmagatzemar en posició vertical i sobre cubetes de retenció de líquids per tal d'evitar fuites.
Els contenidors de residus especials s'han de col·locar sobre un terra impermeabilitzat.

CÀRREGA I TRANSPORT DE MATERIAL D'EXCAVACIÓ I RESIDUS:
L'operació de càrrega s'ha de fer amb les precaucions necessàries per a aconseguir unes condicions de seguretat suficients.
Els vehicles de transport han de portar els elements adequats a fi d'evitar alteracions perjudicials del material.
El contenidor ha d'estar adaptat al material que ha de transportar.
El trajecte que s'ha de recórrer ha de complir les condicions d'amplària lliure i de pendent adequades a la maquinària que s'utilitzi.

TRANSPORT A OBRA:
Transport de terres i material d'excavació o del rebaix, o residus de la construcció, entre dos punts de la mateixa obra o entre dues obres.
Les àrees d'abocada han de ser les que defineixi el "Pla de Gestió de Residus de la Construcció i Enderrocs" de l'obra.
L'abocada s'ha de fer al lloc i amb el gruix de capa indicats al "Pla de Gestió de Residus de la Construcció i els Enderrocs" de l'obra.
Les terres han de complir les especificacions del seu plec de condicions en funció del seu ús, i cal que tinguin l'aprovació de la DF.

TRANSPORT A INSTAL.LACIÓ EXTERNA DE GESTIÓ DE RESIDUS:
El material de rebuig que el "Pla de Gestió de Residus de la Construcció i els Enderrocs" i el que la DF no accepti per a reutilitzar en obra, s'ha de transportar a una instal·lació externa autoritzada, per tal de rebre el tractament definitiu.
El contractista ha de lliurar al promotor un certificat on s'indiqui, com a mínim:
- Identificació del productor dels residus
- Identificació del posseïdor dels residus
- Identificació de l'obra de la qual prové el residu i en el seu cas, el número de llicència d'obra
- Identificació del gestor autoritzat que ha rebut el residu i si aquet no fa la gestió de valorització o eliminació final del residu, la identificació, cal indicar també qui farà aquesta gestió
- Quantitat en t i m3 del residu gestionat i la seva codificació segons codi LER

2.- CONDICIONS DEL PROCÉS D'EXECUCIÓ

CÀRREGA I TRANSPORT DE MATERIAL D'EXCAVACIÓ I RESIDUS:

El transport s'ha de realitzar en un vehicle adequat, per al material que es desitgi transportar, proveït dels elements que calen per al seu desplaçament correcte.
Durant el transport s'ha de protegir el material de manera que no es produeixin pèrdues en els trajectes utilitzats.

RESIDUS DE LA CONSTRUCCIÓ:
La manipulació dels materials s'ha de fer amb les proteccions adequades a la perillositat del mateix.

3.- UNITAT I CRITERIS D'AMIDAMENT

TRANSPORT DE MATERIAL D'EXCAVACIÓ O RESIDUS:
m3 de volum amidat amb el criteri de la partida d'obra d'excavació que li correspongui, incrementat amb el coeficient d'esponjament indicat en el plec de condicions tècniques, o qualsevol altre acceptat prèviament i expressament per la DF.
La unitat d'obra no inclou les despeses d'abocament ni de manteniment de l'abocador.

RESIDUS DE LA CONSTRUCCIÓ:
Es considera un increment per esponjament d'un 35%.

4.- NORMATIVA DE COMPLIMENT OBLIGATORI

Real Decreto 105/2008, de 1 de febrero, por el que se regula la producción y gestión de los residuos de construcción y demolición
Orden MAM/304/2002, de 8 de febrero, por la cual se publican las operaciones de valorización y eliminación de residuos y la lista europea de residuos.
Corrección de errores de la Orden MAM/304/2002, de 8 de febrero, por la que se publican las operaciones de valorización y eliminación de residuos y lista europea de residuos.
Real Decreto 108/1991, de 1 de febrero, sobre la prevención y reducción de la contaminación del medio ambiente producida por el amianto.
Decret 89/2010, de 29 de juny, pel qual s'aprova el Programa de gestió de residus de la construcció de Catalunya (PROGROC), es regula la producció i gestió dels residus de la construcció i demolició, i el cànon sobre la deposició controlada dels residus de la construcció.

F2 - DEMOLICIONS, MOVIMENTS DE TERRES I GESTIÓ DE RESIDUS

F2R - GESTIÓ DE RESIDUS

F2RA - DISPOSICIÓ DE RESIDUS A INSTAL·LACIÓ AUTORITZADA DE GESTIÓ DE RESIDUS

0.- ELEMENTS QUE CONTEMPLA EL PLEC

F2RA61H0,F2RA7LP0.

1.- DEFINICIÓ I CONDICIONS DE LES PARTIDES D'OBRA EXECUTADES

Operacions destinades a la gestió dels residus generats en l'obra: residu de construcció o demolició o material d'excavació.
S'han considerat les operacions següents:
- Deposició del residu no reutilitzat en la instal·lació autoritzada de gestió on se li aplicarà el tractament de valorització, selecció i emmagatzematge o eliminació

DISPOSICIÓ DE RESIDUS:
Cada fracció s'ha de dipositar al lloc adequat legalment autoritzat per a que se li apliqui el tipus de tractament especificat en la DT: valorització, emmagatzematge o eliminació.

2.- CONDICIONS DEL PROCÉS D'EXECUCIÓ

RESIDUS DE LA CONSTRUCCIÓ:
La manipulació dels materials s'ha de fer amb les proteccions adequades a la perillositat del mateix.

3.- UNITAT I CRITERIS D'AMIDAMENT

DISPOSICIÓ DE RESIDUS DE CONSTRUCCIÓ O DEMOLICIO INERTS O NO ESPECIALS I DE MATERIAL D'EXCAVACIÓ:
m3 de volum de cada tipus de residu dipositat a l'abocador o centre de recollida corresponent.

DISPOSICIÓ DE RESIDUS DE CONSTRUCCIÓ O DEMOLICIÓ ESPECIALS:
kg de pes de cada tipus de residu dipositat a l'abocador o centre de recollida corresponent.

DISPOSICIÓ DE RESIDUS:
La unitat d'obra inclou totes les despeses per la disposició de cada tipus de residu al centre corresponent.
Inclou el cànon d'abocament del residu a dipòsit controlat segons el que determina la Llei 8/2008, el pagament del qual queda suspès segons la Llei 7/2011.
La empresa receptora del residu ha de facilitar al constructor la informació necessària per complimentar el certificat de disposició de residus, d'acord amb l'article 5.3 del REAL DECRETO 105/2008.

4.- NORMATIVA DE COMPLIMENT OBLIGATORI

Real Decreto 105/2008, de 1 de febrero, por el que se regula la producción y gestión de los residuos de construcción y demolición
Orden MAM/304/2002, de 8 de febrero, por la cual se publican las operaciones de valorización y eliminación de residuos y la lista europea de residuos.
Corrección de errores de la Orden MAM/304/2002, de 8 de febrero, por la que se publican las operaciones de valorización y eliminación de residuos y lista europea de residuos.
Real Decreto 108/1991, de 1 de febrero, sobre la prevención y reducción de la contaminación del medio ambiente producida por el amianto.
Llei 8/2008, del 10 de juliol, de finançament de les infraestructures de gestió dels residus i dels cànons sobre la disposició del rebuig dels residus.
Llei 7/2011, del 27 de juliol, de mesures fiscals i financeres.
Decret 89/2010, de 29 de juny, pel qual s'aprova el Programa de gestió de residus de la construcció de Catalunya (PROGROC), es regula la producció i gestió dels residus de la construcció i demolició, i el cànon sobre la deposició controlada dels residus de la construcció.

F9 - PAVIMENTS

F936 - Familia 936

0.- ELEMENTS QUE CONTEMPLA EL PLEC

F9365G11.

1.- DEFINICIÓ I CONDICIONS DE LES PARTIDES D'OBRA EXECUTADES

Formació de subbase o base de formigó per a suport de paviment.
Es considera estesa i vibració manual la col·locació del formigó amb regle vibratori, i estesa i vibració mecànica la col·locació del formigó amb estenedora.
L'execució de la unitat d'obra inclou les operacions següents:
- Preparació i comprovació de la superfície d'assentament

- Muntatge d'encofrats
- Col·locació del formigó
- Execució de junts de dilatació i formigonament
- Protecció del formigó fresc i curat
- Desmuntatge dels encofrats

CONDICIONS GENERALS:
La superfície acabada ha d'estar reglejada.
No ha de tenir esquerdes ni discontinuïtats.
Ha de formar una superfície plana amb una textura uniforme i s'ha d'ajustar a les alineacions i a les rasants previstes.
Ha de tenir junts de dilatació fets a distàncies no superiors a 25 m; han de ser de 2 cm d'amplària i han d'estar plens d'un material flexible.
Els junts de formigonat han de ser de tot el gruix i s'ha de procurar de fer-los coincidir amb els junts de retracció.
La resistència característica del formigó es comprovarà d'acord amb l'article 86 de l'EHE-08
Toleràncies d'execució:
- Gruix: - 15 mm
- Nivell: ± 10 mm

2.- CONDICIONS DEL PROCÉS D'EXECUCIÓ

El formigonament s'ha de fer a una temperatura ambient entre 5°C i 40°C.
S'han d'aturar els treballs quan la pluja pugui llevar la capa superficial del formigó fresc.
S'ha de vibrar fins aconseguir una massa compacta i sense que es produeixin segregacions.
Durant l'adormiment i fins que s'aconsegueixi el 70% de la resistència prevista, s'ha de mantenir humida la superfície del formigó amb els mitjans necessaris segons el tipus de ciment utilitzat i les condicions climatològiques del lloc.
Aquest procés ha de durar com a mínim:
- 15 dies en temps calorós i sec
- 7 dies en temps humit
La capa no s'ha de trepitjar durant les 24 h següents a la seva formació.

3.- UNITAT I CRITERIS D'AMIDAMENT

m3 de volum amidat segons les especificacions de la DT.

4.- NORMATIVA DE COMPLIMENT OBLIGATORI

Real Decreto 1247/2008, de 18 de julio, por el que se aprueba la Instrucción de Hormigón Estructural (EHE-08).

F9 - PAVIMENTS

F96 - VORADES

0.- ELEMENTS QUE CONTEMPLA EL PLEC

F96516D5.

1.- DEFINICIÓ I CONDICIONS DE LES PARTIDES D'OBRA EXECUTADES

Formació de vorada amb materials diferents.
S'han considerat les unitats d'obra següents:
- Vorada de peces pedra o de formigó col·locades sobre base de formigó
- Vorades de planxa d'acer galvanitzat
- Vorades de planxa d'acer amb acabat "CORTEN"

L'execució de la unitat d'obra inclou les operacions següents:
- Preparació i comprovació de la superfície d'assentament
- Col·locació del formigó de la base
- Col·locació de les peces de la vorada rejuntades amb morter

Vorada de planxa d'acer:
- Replanteig
- Col·locació prèvia, aplomat i anivellat
- Fixació definitiva i neteja

VORADA DE PEDRA O FORMIGÓ:
L'element col·locat ha de tenir un aspecte uniforme, net, sense escantonaments ni d'altres defectes.
S'ha d'ajustar a les alineacions previstes i ha de sobresortir de 10 a 15 cm per damunt de la rigola.
Els junts entre les peces han de ser <= 1 cm i han de quedar rejuntats amb morter.
En el cas de la col·locació sobre base de formigó, ha de quedar assentada 5 cm sobre el llit de formigó.
Dimensions de la base de formigó (al seu cas):
- Amplària de la base de formigó: Gruix de la vorada + 5 cm
- Gruix de la base de formigó: 4 cm

Pendent transversal: >= 2%
Toleràncies d'execució:
- Replanteig: ± 10 mm (no acumulatius)
- Nivell: ± 10 mm
- Planor: ± 4 mm/2 m (no acumulatius)

VORADA DE PLANXA D'ACER:
La vorada col·locada ha de tenir un aspecte uniforme, net i sense defectes.
Ha de quedar aplomada.
S'ha d'ajustar a les alineacions previstes, i a de sobresortir de la rígola l'alçaria indicada a la DT
La part superior de la vorada ha de quedar al mateix pla que el paviment de la vorera, en cap cas ha de sobresortir.
Ha de quedar subjecte a la base amb les potes d'ancoratge.
La unió de la vorada amb el paviment de la vorera ha d'estar segellada en tot el seu perímetre.

2.- CONDICIONS DEL PROCÉS D'EXECUCIÓ

CONDICIONS GENERALS:
S'ha de treballar a una temperatura ambient que oscil·li entre els 5°C i els 40°C i sense pluges.
Hi ha d'haver punts fixos de referència exteriors a la zona de treball, als quals s'hi han de referir totes les lectures topogràfiques.
No s'ha de treballar amb pluja, neu o vent superior als 60 km/h.
L'abocada del formigó s'ha de fer sense que es produeixin disgregacions i s'ha de vibrar fins aconseguir una massa compacta.
Per a realitzar junts de formigonat no previstos en el projecte, cal l'autorització i les indicacions explícites de la DF.
Les peces s'han de col·locar abans que el formigó comenci el seu adormiment.
Durant l'adormiment i fins aconseguir el 70% de la resistència prevista s'ha de mantenir humida la superfície del formigó. Aquest procés ha de ser, com a mínim, de 3 dies.

VORADA DE PLANXA D'ACER:
Abans de començar els treballs es farà un replanteig previ que ha de ser aprovat per la DF
El procés de col·locació no ha d'afectar a la qualitat dels materials.
Es posarà especial cura de no ratllar el recobriment d'acabat de la planxa d'acer.
S'ha de comprovar que les característiques del producte corresponen amb les especificades al projecte.

3.- UNITAT I CRITERIS D'AMIDAMENT

VORADA RECTA:
m de llargària amidada segons les especificacions de la DT.

VORADA AMB ENCAIX PER A EMBORNAL:

Unitat mesurada segons les especificacions de la DT.

4.- NORMATIVA DE COMPLIMENT OBLIGATORI

No hi ha normativa de compliment obligatori.

5.- CONDICIONS DE CONTROL D'EXECUCIÓ I DE L'OBRA ACABADA

CONTROL D'EXECUCIÓ. OPERACIONS DE CONTROL:
Els punts de control més destacables són els següents:
- Control d'execució i acabats de la base de formigó sobre la que es col·loquen les peces de vorada o de rigola.
- Control de l'aspecte de les peces abans de la seva col·locació.
- Inspecció visual del procediment d'execució, d'acord a les condicions del plec i al procediment adoptat

CONTROL DE L'OBRA ACABADA. OPERACIONS DE CONTROL:
Els punts de control més destacables són els següents:
Inspecció visual de la unitat acabada.
- Comprovació topogràfica de les alineacions i condicions generals d'acabat.

CRITERIS DE PRESA DE MOSTRES:
Els controls s'han de realitzar segons les instruccions de la DF.

INTERPRETACIÓ DE RESULTATS I ACTUACIONS EN CAS D'INCOMPLIMENT:
Correcció per part del contractista de les irregularitats observades.

F9 - PAVIMENTS

F97 - RIGOLES

F974 - RIGOLES DE PECES DE MORTER DE CIMENT

0.- ELEMENTS QUE CONTEMPLA EL PLEC

F97422EA.

1.- DEFINICIÓ I CONDICIONS DE LES PARTIDES D'OBRA EXECUTADES

Execució de les operacions necessaries per a la formació de rigoles.
S'han considerat les unitats d'obra següents:
- Formació de rigola o encintat amb peces de pedra natural, morter o formigó, col·locades amb morter.

L'execució de la unitat d'obra inclou les operacions següents:
Rigola amb peces col·locades amb morter:
- Preparació i comprovació de la superfície d'assentament
- Col·locació de la capa de morter
- Col·locació de les peces
- Col·locació de la beurada
- Neteja de la superfície acabada

RIGOLA:
S'ha d'ajustar a les alineacions previstes.
Ha de tenir un aspecte uniforme i sense defectes.
Quan la rigola és sense forma de cuneta, la cara superior ha de tenir un pendent transversal del 2% al 4% per al desguàs del ferm, excepte quan siguin rigoles sense desnivell.
Toleràncies d'execució:
- Replanteig: ± 10 mm (no acumulatius)
- Nivell: ± 10 mm

- Planor: ± 4 mm/2 m

RIGOLA AMB PECES:
Les peces no han d'estar trencades, escantonades o tacades.
Les peces han de formar una superfície plana i uniforme, han d'estar ben assentades, col·locades a fil i a tocar i en alineacions rectes.
Els junts entre les peces han de quedar rejuntats amb beurada de ciment.

2.- CONDICIONS DEL PROCÉS D'EXECUCIÓ

CONDICIONS GENERALS:
El suport ha de tenir el grau de compactació adequat i les rasants previstes.
Grau de compactació (assaig PM)
- Base de formigó o rigola amb peces: >= 95%
- Rigola de formigó: >= 90%

RIGOLA AMB PECES:
S'ha de treballar a una temperatura ambient que oscil·li entre els 5°C i els 40°C i sense pluges.
S'ha de col·locar a truc de maceta sobre una capa de morter de 3 cm de gruix.
No es pot trepitjar la rigola després d'haver-se abeurat fins al cap de 24 h a l'estiu, 48 h a l'hivern.

3.- UNITAT I CRITERIS D'AMIDAMENT

RIGOLA:
m de llargària amidada segons les especificacions de la DT.

4.- NORMATIVA DE COMPLIMENT OBLIGATORI

RIGOLA AMB PECES:
No hi ha normativa de compliment obligatori.

5.- CONDICIONS DE CONTROL D'EXECUCIÓ I DE L'OBRA ACABADA

CONTROL D'EXECUCIÓ. OPERACIONS DE CONTROL:
Els punts de control més destacables són els següents:
- Control d'execució i acabats de la base de formigó sobre la que es col·loquen les peces de vorada o de rigola.
- Control de l'aspecte de les peces abans de la seva col·locació.
- Inspecció visual del procediment d'execució, d'acord a les condicions del plec i al procediment adoptat

CONTROL DE L'OBRA ACABADA. OPERACIONS DE CONTROL:
Els punts de control més destacables són els següents:
Es comprovarà que s'han adoptat les mesures necessàries per assegurar la compatibilitat entre els diferents productes, elements i sistemes constructius.
Inspecció visual de la unitat acabada.
- Comprovació topogràfica de les alineacions i condicions generals d'acabat.

CRITERIS DE PRESA DE MOSTRES:
Els controls s'han de realitzar segons les instruccions de la DF.

INTERPRETACIÓ DE RESULTATS I ACTUACIONS EN CAS D'INCOMPLIMENT:
Correcció per part del contractista de les irregularitats observades.

F9 - PAVIMENTS

F98 - GUALS DE PECES ESPECIALS

0.- ELEMENTS QUE CONTEMPLA EL PLEC

F985X001,F985X002.

1.- DEFINICIÓ I CONDICIONS DE LES PARTIDES D'OBRA EXECUTADES

Formació de guals per a vianants o per a vehícles en les voreres.
S'han considerat les unitats d'obra següents:
- Peça de capçal per a formació de gual
- Rampa central per a la formació de gual, recta o corba
- Gual de peces de formigó, incloent les dues peces extremes i les peces de la rampa central

L'execució de la unitat d'obra inclou les operacions següents:
- Preparació i comprovació de la superfície d'assentament
- Col·locació del formigó de la base
- Col·locació de les peces de la vorada rejuntades amb morter

CONDICIONS GENERALS:
L'element col·locat ha de tenir un aspecte uniforme, net, sense escantonaments ni d'altres defectes.
Els junts entre les peces han de ser <= 1 cm i han de quedar rejuntats amb morter.
El gual ha de tenir la llargària, l'amplària i la forma indicada a la DT.
Ha d'estar situat al lloc indicat a la DT, amb les correccions acceptades expressament per la DF.
S'ha d'ajustar a les alineacions previstes i ha d'estar enrasat amb la rigola per la part baixa i amb el paviment de la vorera per la part alta.
Els extrems del gual han d'estar fets amb les peces especials, corresponents al dissseny del conjunt.
En el cas de la col·locació sobre base de formigó, ha de quedar assentat 10 cm sobre el llit de formigó, a tota l'amplària de les peces.
Toleràncies d'execució:
- Replanteig: ± 10 mm (no acumulatius)
- Nivell: ± 10 mm
- Planor: ± 4 mm/2 m (no acumulatius)

2.- CONDICIONS DEL PROCÉS D'EXECUCIÓ

S'ha de treballar a una temperatura ambient que oscil·li entre els 5°C i els 40°C i sense pluges.
Hi ha d'haver punts fixos de referència exteriors a la zona de treball, als quals s'hi han de referir totes les lectures topogràfiques.
L'abocada del formigó s'ha de fer sense que es produeixin disgregacions i s'ha de vibrar fins aconseguir una massa compacta.
Les peces s'han de col·locar abans que el formigó comenci el seu adormiment.
Durant l'adormiment i fins aconseguir el 70% de la resistència prevista s'ha de mantenir humida la superfície del formigó. Aquest procés ha de ser, com a mínim, de 3 dies.

3.- UNITAT I CRITERIS D'AMIDAMENT

RAMPA PER A GUAL DE PECES DE PEDRA I GUAL DE PECES DE FORMIGÓ:
m de llargària amidada segons les especificacions de la DT.
La llargada de les rampes per a guals es mesurarà entre les cares interiors dels capçals.
La llargada dels guals de peces de formigó es mesurarà entre les cares exteriors dels capçals.
Si el gual es corb, es mesurarà seguin el perímetre exterior del mateix.
CAPÇAL PER A GUAL:
Unitat mesurada segons les especificacions de la DT.

4.- NORMATIVA DE COMPLIMENT OBLIGATORI

No hi ha normativa de compliment obligatori.

5.- CONDICIONS DE CONTROL D'EXECUCIÓ I DE L'OBRA ACABADA

CONTROL D'EXECUCIÓ. OPERACIONS DE CONTROL:
Els punts de control més destacables són els següents:

- Control d'execució i acabats de la base de formigó sobre la que es col·loquen les peces de vorada o de rigola.
- Control de l'aspecte de les peces abans de la seva col·locació.
- Inspecció visual del procediment d'execució, d'acord a les condicions del plec i al procediment adoptat

CONTROL DE L'OBRA ACABADA. OPERACIONS DE CONTROL:
Els punts de control més destacables són els següents:
Inspecció visual de la unitat acabada.
- Comprovació topogràfica de les alineacions i condicions generals d'acabat.

CRITERIS DE PRESA DE MOSTRES:
Els controls s'han de realitzar segons les instruccions de la DF.

INTERPRETACIÓ DE RESULTATS I ACTUACIONS EN CAS D'INCOMPLIMENT:
Correcció per part del contractista de les irregularitats observades.

F9 - PAVIMENTS

F9E - PAVIMENTS DE PANOT

0.- ELEMENTS QUE CONTEMPLA EL PLEC

F9E1310A.

1.- DEFINICIÓ I CONDICIONS DE LES PARTIDES D'OBRA EXECUTADES

Formació de paviments de panot.
S'han considerat els casos següents:
- Paviments de panot col·locats a l'estesa amb sorra-ciment, amb o sense suport de 3 cm de sorra
- Paviments de panot col·locats a truc de maceta amb morter, amb o sense suport de 3 cm de sorra

L'execució de la unitat d'obra inclou les operacions següents:
En la col·locació a l'estesa amb sorra-ciment:
- Preparació i comprovació de la superfície d'assentament
- Col·locació de la capa de sorra, en el seu cas
- Col·locació de la sorra-ciment
- Col·locació de les peces de panot
- Humectació de la superfície
- Confecció i col·locació de la beurada

En la col·locació a truc de maceta amb morter:
- Preparació i comprovació de la superfície d'assentament
- Col·locació de la capa de sorra, en el seu cas
- Col·locació de la capa de morter
- Humectació de les peces per col·locar
- Col·locació de les peces
- Humectació de la superfície
- Confecció i col·locació de la beurada

CONDICIONS GENERALS:
El paviment ha de formar una superfície plana,sense resalts entre peces, uniforme i s'ha d'ajustar a les alineacions i a les rasants previstes.
En el paviment no hi ha d'haver peces escantonades, taques ni d'altres defectes superficials.
Les peces han d'estar col·locades a tocar i alineades.
Les peces han de quedar ben assentades, amb la cara més polida o més ample a dalt.
Les peces han d'estar disposades formant alineacions rectes, segons l'especejament definit en la DT.

Excepte en les zones classificades com d'ús restringit pel CTE no s'admetran les discontinuïtats següents en el propi paviment ni en els encontres d'aquest amb altres elements:
- Imperfeccions o irregularitats que suposin una diferència de nivell de més de 6 mm
- Els desnivells que no superin els 50 mm s'han de resoldre amb una pendent que no excedeixi del 25%
- En les zones interiors de circulació de persones, no presentarà perforacions o forats pels que es pugui introduir una esfera de 15 mm de diàmetre

Els acords del paviment han de quedar fets contra les voreres o els murets.
Ha de tenir junts laterals de contracció cada 25 m2, de 2 cm de gruix, segellats amb sorra. Aquests junts han d'estar el més aprop possible dels junts de contracció de la base.
Els junts que no siguin de contracció han de quedar plens de beurada de ciment pòrtland.
Pendent transversal: >= 2%
Toleràncies d'execució:
- Nivell: ± 10 mm
- Planor: ± 4 mm/2 m
- Rectitud dels junts: ± 3 mm/2 m
- Replanteig: ± 10 mm

2.- CONDICIONS DEL PROCÉS D'EXECUCIÓ

S'han de col·locar començant per les vorades o els murets.
Una vegada col·locades les peces s'ha d'estendre la beurada.
No s'ha de trepitjar després d'haver-se abeurat, fins al cap de 24 h a l'estiu i 48 h a l'hivern.

COL·LOCACIÓ AMB MORTER I JUNTS REBLERTS AMB BEURADA:
S'han de suspendre els treballs quan la temperatura sigui < 5°C.
Les peces per col·locar han de tenir la humitat necessària per tal que no absorbeixin l'aigua del morter.

3.- UNITAT I CRITERIS D'AMIDAMENT

m2 de superfície executada d'acord amb les especificacions de la DT, amb deducció de la superfície corresponent a obertures interiors, d'acord amb els criteris següents:
- Obertures <= 1,5 m2: No es dedueixen
- Obertures > 1,5 m2: Es dedueix el 100%

Aquests criteris inclouen l'acabament específic dels acords a les vores, sense que comporti l'ús de materials diferents d'aquells que normalment conformen la unitat.

4.- NORMATIVA DE COMPLIMENT OBLIGATORI

PAVIMENT COL·LOCAT SOBRE MORTER O LLIT DE SORRA
No hi ha normativa de compliment obligatori.

5.- CONDICIONS DE CONTROL D'EXECUCIÓ I DE L'OBRA ACABADA

CONTROL D'EXECUCIÓ. OPERACIONS DE CONTROL:
Els punts de control més destacables són els següents:
- Control d'execució i acabats de la base de formigó sobre la que es col·loquen les peces de panot.
- Control de l'aspecte de les peces abans de la seva col·locació.
- Inspecció del procés d'execució, d'acord a les indicacions del plec.
- Comprovació topogràfica de les alineacions i condicions generals d'acabat.

CONTROL DE L'OBRA ACABADA. OPERACIONS DE CONTROL:
- Inspecció visual de la unitat acabada.
- Comprovació topogràfica de les alineacions i condicions generals d'acabat.

CRITERIS DE PRESA DE MOSTRES:
Els controls s'han de fer segons les indicacions de la DF.

CONTROL D'EXECUCIÓ. INTERPRETACIÓ DE RESULTATS I ACTUACIONS EN CAS D'INCOMPLIMENT:
Correcció per part del contractista, dels defectes de col·locació segons les instruccions de la DF.

CONTROL DE L'OBRA ACABADA. INTERPRETACIÓ DE RESULTATS I ACTUACIONS EN CAS D'INCOMPLIMENT:
Correcció per part del contractista de les irregularitats observades.

F9 - PAVIMENTS

F9G - PAVIMENTS DE FORMIGÓ

F9G2 - PAVIMENTS DE FORMIGÓ ACABATS AMB ADDITIUS

1.- DEFINICIÓ I CONDICIONS DE LES PARTIDES D'OBRA EXECUTADES

Paviments de formigó, amb granulats normals o d'argila expandida, afegint fibres o no, amb acabats remolinat, remolinat més ciment pòrtland i pols de quars o amb l'execució d'una textura superficial.
S'han considerat les col·locacions del formigó següents:
- Amb estenedora de formigó
- Amb regle vibratori

L'execució de la unitat d'obra inclou les operacions següents:
- Estudi i obtenció de la fòrmula de treball, en paviments per a carreteres

En la col·locació amb estenedora:
- Preparació i comprovació de la superfície d'assentament
- Col·locació d'elements de guiat de les màquines
- Col·locació del formigó
- Realització de la textura superficial
- Protecció del formigó i cura

En la col·locació amb regle vibratori:
- Preparació i comprovació de la superfície d'assentament
- Col·locació dels encofrats laterals, en el seu cas
- Abocat, escampat i vibrat del formigó
- Realització de la textura superficial
- Protecció del formigó i cura

CONDICIONS GENERALS:
La superfície del paviment ha de tenir una textura uniforme i sense segregacions.
El formigó col·locat no ha de tenir disgregacions o buits a la massa.
Les lloses no han de tenir esquerdes.
Hi ha d'haver els junts de retracció i de dilatació especificats a la DT o, en el seu defecte, els indicats per la DF.
Aquests junts han de complir les especificacions del seu plec de condicions.
Els cantells de les lloses i els llavis dels junts amb estelladures s'han de reparar amb resina epoxi, segons les instruccions de la DF.
L'amplària del paviment no ha de ser inferior en cap cas a la prevista a la DT.
El gruix del paviment no ha de ser inferior en cap punt al previst a la DT.
La capa ha de tenir el pendent especificat a la DT o, en el seu defecte, el que especifiqui la DF.
Fondària de la textura superficial determinada pel cercle de sorra (NLT-335): 0,60 - 0,90 mm.

PAVIMENT AMB FORMIGÓ ESTRUCTURAL O LLEUGER:
La resistència característica del formigó es comprovarà d'acord amb l'article 86 de l'EHE-08
Toleràncies d'execució:
- Nivell: ± 10 mm
- Planor:
  - En direcció longitudinal: ± 3 mm amb regla de 3 m
  - En direcció transversal: ± 6 mm amb regla de 3 m
  - Voreres i rampes en qualsevol direcció: ± 6 mm amb regla de 3 m

Les toleràncies d'execució han de complir l'especificat en l'article 5.9 de l'annex 11 de la norma EHE-08.

PAVIMENT AMB FORMIGÓ HF:
Índex de Regularitat superficial IRI (NLT-330): Ha de complir amb els valors de la taula 550.3 del PG 3/75 modificat per ORDEN FOM 891/2004.
Resistència a flexotracció als 28 dies (UNE-EN 12390):
- Formigó HF-3,5: >= 3,5 MPa
- Formigó HF-4,0: >= 4,0 MPa
- Formigó HF-4,5: >= 4,5 MPa

Toleràncies d'execució:
- Desviacions en planta: ± 30 mm
- Cota de la superfície acabada: - 10 mm, + 0 mm

2.- CONDICIONS DEL PROCÉS D'EXECUCIÓ

CONDICIONS GENERALS:
El formigonament s'ha d'aturar quan es preveu que durant les 48 h següents la temperatura pot ser inferior a 0°C. Si en algun cas fos imprescindible formigonar en aquestes condicions, s'han de prendre les mesures necessàries per tal de garantir que en el procés d'enduriment del formigó no es produiran defectes en els elements ni pèrdues de resistència.
La capa no s'ha d'estendre fins que s'hagi comprovat que la superfície sobre la que ha d'assentar-se té les condicions de qualitat i formes previstes, amb les toleràncies establertes. Si en aquesta superfície hi ha defectes o irregularitats que excedeixen les tolerables, s'han de corregir abans de l'execució de la partida d'obra, d'acord amb les instruccions de la DF.
En temps calorós, o amb vent i humitat relativa baixa, s'han d'extremar les precaucions per a evitar dessecacions superficials i fissuracions, segons les indicacions de la DF.
Quan la temperatura ambient sigui superior als 25°C, s'ha de controlar constantment la temperatura del formigó, que no ha de superar en cap moment els 30°C.
S'ha de fer un tram de prova >= 200 m amb la mateixa dosificació, equip, velocitat de formigonament i gruix que després s'utilitzin a l'obra.
No s'ha de procedir a la construcció de la capa sense que un tram de prova hagi estat aprovat per la DF.
S'ha d'interrompre el formigonament quan plogui amb una intensitat que pugui provocar la deformació del cantell de les lloses o la pèrdua de la textura superficial del formigó fresc.
Entre la fabricació del formigó i el seu acabat no pot passar més d'1 h. La DF podrà ampliar aquest termini fins a un màxim de 2 h si s'utilitzen ciments amb un inici d'enduriment >= 2,30 h, si es prenen mesures per tal d'inhibir l'enduriment del formigó o si les condicions ambientals son molt favorables.
El formigó s'ha de posar a l'obra abans que comenci l'adormiment, i a una temperatura >= 5°C.
Davant de la reglada enrasadora s'ha de mantenir en tot moment i a tota l'amplada de la pavimentadora un excés de formigó fresc en forma de cordó d'alçària <= 10 cm.
L'abocada i l'estesa s'han de realitzar prenent cura d'evitar segregacions i contaminacions.
S'han de facilitar els mitjans necessaris per tal de permetre la circulació del personal i evitar danys al formigó fresc.
Els talls de formigonat han de tenir tots els accessos senyalitzats i acondicionats per a protegir la capa construïda.
Als junts longitudinals s'ha d'aplicar un producte antiadherent al cantell de la franja ja construïda. S'ha de cuidar que el formigó que es col·loqui al llarg d'aquest junt sigui homogeni i quedi compactat.
S'han de disposar junts transversals de formigonament al final de la jornada, o quan s'hagi produït una interrupció del formigonament que faci témer un inici de l'adormiment al front d'avanç.
Sempre que sigui possible s'han de fer coincidir aquests junts amb un de contracció o de dilatació, modificant si és necessari la situació d'aquells, segons les instruccions de la DF.
Si no es pot fer d'aquesta forma, s'han de disposar a una distància del junt més proper >= 1,5 m.
S'han de retocar manualment les imperfeccions dels llavis dels junts transversals de contracció executats al formigó fresc.
S'ha de prohibir el reg amb aigua o l'extensió de morter sobre la superfície del formigó fresc per a facilitar el seu acabat.
On sigui necessari aportar material per a corregir una zona baixa, s'ha d'utilitzar formigó no estès.

En el cas que es formigoni en dues capes, s'ha d'estendre la segona abans que la primera comenci el seu adormiment. Entre la posada a l'obra de les dues capes no ha de passar més d'1 hora.
En el cas que s'aturi la posada a l'obra del formigó més de 1/2 h, s'ha de cobrir el front de forma que no s'evapori l'aigua.
L'agregat per a l'acabat del paviment, en el seu cas, s'ha d'escampar uniformement sobre el formigó fresc en una quantitat de 2/3 del total i s'ha de passar la màquina allisadora. Tot seguit s'ha d'estendre la resta de l'agregat i s'ha d'allisar mecànicament.
Quan el formigó estigui fresc, s'han d'arrodonir els cantells de la capa amb una aplanadora corba de 12 mm de radi.
En el cas que no hi hagi una il·luminació suficient a criteri de la DF, s'ha d'aturar el formigonament de la capa amb prou antelació per a que es pugui acabar amb llum natural.
La DF podrà autoritzar la substitució de les textures per estriat o ranurat, per una denudació química de la superfície del formigó fresc.
El formigó s'ha de curar amb un producte filmogen, excepte en el cas que la DF autoritzi un altre sistema, el reg de cura, en el seu cas, ha de complir l'especificat en el Plec de condicions corresponent.
S'ha de prohibir tot tipus de circulació sobre la capa durant els 3 dies següents al formigonament, a excepció del imprescindible per a l'execució de juncts i la comprovació de la regularitat superficial.
El trànsit d'obra no ha de circular abans de que el formigó hagi assolit el 80% de la resistència exigida a 28 dies.
L'obertura a la circulació ordinària no s'ha de fer abans de 7 dies de l'acabat del paviment.

PAVIMENT PER A CARRETERES:
En el cas que la calçada tingui dos o més carrils en el mateix sentit de circulació, s'han de formigonar com a mínim dos carrils al mateix temps.
Després de donar la textura al paviment, s'han de numerar les lloses exteriors de la calçada amb tres dígits, aplicant una plantilla al formigó fresc.

ESTESA AMB ESTENEDORA:
El camí de rodadura de les màquines s'ha de mantenir net amb els dispositius adequats acoblats a les mateixes.
Els elements vibratoris de les màquines no s'han de recolzar sobre paviments acabats, i han de deixar de funcionar a l'instant que aquestes s'aturin.
La llargària de la reglada enrasadora de la pavimentadora ha de ser suficient per a que no s'apreciïn ondulacions a la superfície del formigó.
L'espaiament dels piquets que sustentin el cable de guia de l'estenedora no ha de ser superior a 10 m.
Aquesta distància s'ha de reduir a 5 m a les corbes de radi inferior a 500 m i als acords verticals de paràmetre inferior a 2000 m.
S'ha de tensar el cable de guia de forma que la fletxa entre dos piquets consecutius sigui <= 1 mm.
S'ha de protegir la zona dels junts de l'acció de les erugues interposant bandes de goma, xapes metàl·liques o d'altres materials adequats en el cas que es formigoni una franja junt a un altra existent i s'utilitzi aquesta com a guia de les màquines.
En cas que la maquinària utilitzi com a element de rodadura una vorada o una franja de paviment de formigó prèviament construït, han d'haver assolit una edat mínima de 3 dies.
L'abocada i estesa del formigó s'ha de fer de forma suficientment uniforme per a no desequilibrar l'avanç de la pavimentadora. Aquesta precaució s'ha d'extremar en el cas de formigonament en rampa.
La superfície del paviment no s'ha de retocar, excepte en zones aïllades, comprovades amb un regle no inferior a 4 m.

ESTESA AMB REGLE VIBRATORI:
La quantitat d'encofrat disponible ha de ser suficient perquè, amb un termini mínim de desencofrat del formigó de 16 h, es tingui en tot moment col·locada i a punt una llargària d'encofrat no inferior a la corresponent a 3 h de formigonament.

3.- UNITAT I CRITERIS D'AMIDAMENT

m3 de volum realment executat, mesurat d'acord amb les seccions-tipus senyalades a la DT

Aquests criteris inclouen l'acabament específic dels acords amb les vores, sense que comporti l'ús de materials diferents d'aquells que normalment conformen la unitat.
No s'inclouen en aquests criteri les reparacions d'irregularitat superiors a les tolerables.
No és d'abonament en aquesta unitat d'obra el reg de cura.
No són d'abonament en aquesta unitat d'obra els junts de retracció ni els de dilatació.
No s'inclou dins d'aquesta unitat d'obra l'abonament dels treballs de preparació de la superfície existent.
m2 de superfície realment executada, amidada segons les especificacions de la DT, comprovada i acceptada expressament per la DF.

ESTESA AMB REGLE VIBRATORI:
Queda inclòs el muntatge i desmuntatge de l'encofrat lateral, en el cas que sigui necessari.

4.- NORMATIVA DE COMPLIMENT OBLIGATORI

Real Decreto 1247/2008, de 18 de julio, por el que se aprueba la Instrucción de Hormigón Estructural (EHE-08).
* Orden de 6 de febrero de 1976 por la que se aprueba el Pliego de prescripciones técnicas generales para obras de carreteras y puentes (PG 3/75)
* Orden FOM/891/2004, de 1 de marzo, por la que se actualizan determinados artículos del pliego de prescripciones técnicas generales para obras de carreteras y puentes, relativos a firmes y pavimentos.

PAVIMENT PER A CARRETERES:
Orden FOM/3460/2003, de 28 de noviembre, por lo que se aprueba la norma 6.1-IC Secciones del firme, de la Instrucción Técnica de Carreteras.

FD - SANEJAMENT I CANALITZACIONS

FD9 - RECOBRIMENTS PROTECTORS EXTERIORS PER A CLAVEGUERES

0.- ELEMENTS QUE CONTEMPLA EL PLEC

FD957470.

1.- DEFINICIÓ I CONDICIONS DE LES PARTIDES D'OBRA EXECUTADES

Recobriment exterior amb formigó per a la protecció de tubs de formigó.
L'execució de la unitat d'obra inclou les operacions següents:
- Preparació de la superfície del tub
- Col·locació del formigó de protecció
- Cura del formigó de protecció

CONDICIONS GENERALS:
El recobriment acabat ha de tenir un gruix uniforme i ha de cobrir totalment la superfície exterior dels tubs.
No ha de tenir discontinuïtats, esquerdes o defectes, com és ara disgregacions o buits.
La resistència característica del formigó es comprovarà d'acord amb l'article 86 de l'EHE-08
Toleràncies d'execució:
- Gruix: ± 5%

2.- CONDICIONS DEL PROCÉS D'EXECUCIÓ

S'ha de treballar a una temperatura ambient que oscil·li entre els 5°C i els 40°C, sense pluja.

Abans de l'aplicació del recobriment, s'ha de sanejar la superfície. Aquesta superfície no ha de tenir pols, greixos, etc.
El formigó s'ha de col·locar a l'obra abans que comenci a adormir-se.

3.- UNITAT I CRITERIS D'AMIDAMENT

m de llargària instal·lada, amidada segons les especificacions de la DT, entre els eixos dels elements o dels punts per connectar.
S'inclou dins d'aquest criteri el treball de preparació de la superfície a cobrir.

4.- NORMATIVA DE COMPLIMENT OBLIGATORI

Real Decreto 1247/2008, de 18 de julio, por el que se aprueba la Instrucción de Hormigón Estructural (EHE-08).

FD - SANEJAMENT I CANALITZACIONS

FDK - PERICONS PER A CANALITZACIONS DE SERVEIS

FDKZ - ELEMENTS AUXILIARS PER A PERICONS DE CANALITZACIONS DE SERVEIS

0.- ELEMENTS QUE CONTEMPLA EL PLEC

FDKZ0001,FDKZ0002.

1.- DEFINICIÓ I CONDICIONS DE LES PARTIDES D'OBRA EXECUTADES

Subministrament i col·locació de bastiment i tapa per a pericó.
L'execució de la unitat d'obra inclou les operacions següents:
- Comprovació de la superfície de recolzament
- Col·locació del morter d'anivellament
- Col·locació del conjunt de bastiment i tapa, agafat amb morter

CONDICIONS GENERALS:
El bastiment col·locat ha de quedar ben assentat sobre les parets de l'element que s'ha de tapar, anivellades prèviament amb morter.
Ha de quedar sòlidament travat per una anella perimetral de morter.
L'anella no ha de provocar el trencament del paviment perimetral i no ha de sortir lateralment de les parets del pou.
La tapa ha de quedar recolzada a sobre del bastiment a tot el seu perímetre. No ha de tenir moviments que puguin provocar el seu trencament per impacte o bé produir sorolls.
Un cop col·locada la tapa, el dispositiu de fixació ha de garantir que només podrà ser retirada per personal autoritzat i que no podrà tenir desplaçaments accidentals.
Les tapes practicables, han d'obrir i tancar correctament.
La part superior del bastiment i la tapa ha de quedar al mateix pla que el paviment perimetral i mantenir el seu pendent.
Toleràncies d'execució:
- Nivell entre la tapa i el paviment: ± 2 mm
- Ajust lateral entre bastiment i tapa: ± 4 mm
- Nivell entre tapa i paviment: ± 5 mm

2.- CONDICIONS DEL PROCÉS D'EXECUCIÓ

El procés de col·locació no ha de produir desperfectes, ni ha de modificar les condicions exigides per al material.

3.- UNITAT I CRITERIS D'AMIDAMENT

Unitat mesurada segons les especificacions de la DT.

4.- NORMATIVA DE COMPLIMENT OBLIGATORI

* Orden de 6 de febrero de 1976 por la que se aprueba el Pliego de prescripciones técnicas generales para obras de carreteras y puentes (PG 3/75)
* Orden FOM/1382/2002 de 16 de mayo, por la que se actualizan determinados artículos del pliego de prescripciones técnicas generales para obras de carreteras y puentes relativos a la construcción de explanaciones, drenajes y cimentaciones.

5.- CONDICIONS DE CONTROL D'EXECUCIÓ I DE L'OBRA ACABADA

CONTROL D'EXECUCIÓ. OPERACIONS DE CONTROL EN BASTIMENTS I TAPES DE FOSA:
Les tasques de control a realitzar són les següents:
- Seguiment del procés de col·locació.

CONTROL DE L'OBRA ACABADA. OPERACIONS DE CONTROL EN BASTIMENTS I TAPES DE FOSA:
Les tasques de control a realitzar són les següents:
- Inspecció de les condicions d'assentament del bastiment
- Comprovació de les toleràncies d'ajust i de nivell respecte al paviment

CRITERIS DE PRESA DE MOSTRES:
El control es realitzarà sobre totes les unitats existents a l'obra.

INTERPRETACIÓ DE RESULTATS I ACTUACIONS EN CAS D'INCOMPLIMENT:
Correcció per part del contractista de les irregularitats observades.

FQ - MOBILIARI URBÀ

FQ1 - BANCS

1.- DEFINICIÓ I CONDICIONS DE LES PARTIDES D'OBRA EXECUTADES

Bancs col·locats a l'exterior.
S'han considerat els tipus de bancs següents:
- Bancs de fusta
- Bancs metàl·lics
- Bancs de pedra artificial
- Bancs de pedra natural
- Bancs de materials plàstics

S'han considerat els sistemes de col·locació següents:
- Ancorats amb daus de formigó
- Collats sobre el paviment amb fixacions mecàniques
- Recolzats sobre el paviment
- Encastats al parament

L'execució de la unitat d'obra inclou les operacions següents:
- Formigonament dels daus d'ancoratge, en el seu cas
- Ancoratge del banc, en el seu cas

CONDICIONS GENERALS:
El banc ha de quedar horitzontal independentment del pendent del terreny.
Els elements metàl·lics (fixacions, estructures de suport, etc.), han de quedar protegits de la corrosió.
Un cop col·locat el banc no ha de tenir deformacions, cops ni d'altres defectes visibles.
Ancoratge dels suports: >= 25 cm
Toleràncies d'execució:
- Alçària del seient: ± 20 mm
- Horitzontalitat: ± 10 mm

ANCORATS A DAUS DE FORMIGÓ:
Els daus d'ancoratge de formigó no han de quedar visibles.

Dimensió dels daus d'ancoratge: 40x40x40 cm
Nombre de daus: 4

2.- CONDICIONS DEL PROCÉS D'EXECUCIÓ

El formigonament dels daus d'ancoratge s'ha de fer a una temperatura entre 5°C i 40°C, sense pluja.
No s'ha d'utilitzar fins 48 h després de la seva col·locació.

3.- UNITAT I CRITERIS D'AMIDAMENT

Unitat mesurada segons les especificacions de la DT.

4.- NORMATIVA DE COMPLIMENT OBLIGATORI

No hi ha normativa de compliment obligatori.

5.- CONDICIONS DE CONTROL D'EXECUCIÓ I DE L'OBRA ACABADA

CONTROL D'EXECUCIÓ. OPERACIONS DE CONTROL:
Els punts de control més destacables són els següents:
- Inspecció visual del material abans de la seva col·locació, rebutjant les peces malmeses
- Replanteig de la ubicació.
- Comprovació del correcte anivellament, segons criteri de la DF.

CONTROL DE L'OBRA ACABADA. OPERACIONS DE CONTROL:
Els punts de control més destacables són els següents:
- Inspecció visual dels elements col·locats.

CRITERIS DE PRESA DE MOSTRES:
Els controls s'han de realitzar segons les instruccions de la DF.

INTERPRETACIÓ DE RESULTATS I ACTUACIONS EN CAS D'INCOMPLIMENT:
Correcció per part del contractista de les irregularitats observades.

G - PARTIDES D'OBRA D'ENGINYERIA CIVIL

G2 - DEMOLICIONS, ENDERROCS, MOVIMENTS DE TERRES I GESTIÓ DE RESIDUS

G21 - DEMOLICIONS I ENDERROCS

G219 - DEMOLICIONS D'ELEMENTS DE VIALITAT

0.- ELEMENTS QUE CONTEMPLA EL PLEC

G2194XB5.

1.- DEFINICIÓ I CONDICIONS DE LES PARTIDES D'OBRA EXECUTADES

Demolició d'elements de vialitat, arrencada de paviments o soleres o desmuntatge de paviments.
Tall fet amb maquina tallajunts en un paviment que s'ha de demolir, per tal de delimitar la zona afectada, i que en fer la demolició els límits del paviment que resti siguin rectes i uniformes.
S'han considerat els elements següents:
- Vorada col·locada sobre terra o formigó
- Rigola de formigó o de panots col·locats sobre formigó
- Paviment de formigó, panots, llambordins o mescla bituminosa

L'execució de la unitat d'obra inclou les operacions següents:
- Preparació de la zona de treball
- Demolició de l'element amb els mitjans adients
- Trossejament i apilada de la runa

CONDICIONS GENERALS:
Ha d'estar feta al lloc indicat a la DT, amb les modificacions introduides al replanteig previ, aprovades per la DF.
Els materials han de quedar suficientment trossejats i apilats per tal de facilitar-ne la càrrega, en funció dels mitjans de què es disposin i de les condicions de transport.
Els materials han de quedar apilats i emmagatzemats en funció de l'ús a que es destinin (transport a abocador, reutilització, eliminació en obra, etc.).
Un cop acabats els treballs, la base ha de quedar neta de restes de material.
Toleràncies d'execució:
- Replanteig: ± 10 mm

2.- CONDICIONS DEL PROCÉS D'EXECUCIÓ

No s'ha de treballar amb pluja, neu o vent superior als 60 km/h.
S'ha de seguir l'ordre de treballs previst a la DT.
El contractista ha d'elaborar un programa de treball que ha de ser aprovat per la DF abans d'iniciar els treballs, on s'ha d'especificar, com a mínim:
- Mètode d'enderroc i fases
- Estabilitat de les construccions en cada fase, apuntalaments necessaris
- Estabilitat i protecció de les construccions i elements de l'entorn i els que s'han de conservar
- Manteniment i substitució provisional dels serveis afectats pels treballs
- Mitjans d'evacuació i especificació de les zones d'abocament dels productes d'enderroc
- Cronograma dels treballs
- Pautes de control i mesures de seguretat i salut

La part per a enderrocar no ha de tenir instal·lacions en servei (aigua, gas, electricitat, etc.).
El paviment no ha de tenir conductes d'instal·lació en servei a la part per arrencar, s'han de desmuntar els aparells d'instal·lació i de mobiliari existents, així com qualsevol element que pugui destorbar la feina.
S'han de protegir els elements de servei públic que puguin resultar afectats per les obres.
La zona afectada per les obres ha de quedar convenientment senyalitzada.

L'execució dels treballs no han de produir desperfectes, molèsties o perjudicar les construccions, bens o persones de l'entorn.
S'ha d'evitar la formació de pols, pel que cal regar les parts que s'hagin de demolir i carregar.
En cas d'imprevistos (terrenys inundats, olors de gas, etc.) o quan l'enderrocament pugui afectar les construccions veïnes, s'han de suspendre les obres i avisar a la DF.
L'operació de càrrega de runa s'ha de fer amb les precaucions necessàries, per tal d'aconseguir les condicions de seguretat suficients.
S'han d'eliminar els elements que puguin entorpir els treballs de retirada i càrrega de runa.
S'ha de complir la normativa vigent en matèria mediambiental, de seguretat i salut i d'emmagatzematge i transport de productes de construcció.

3.- UNITAT I CRITERIS D'AMIDAMENT

ENDERROC D'ESGLAÓ, ARRENCADA DE REVESTIMENT D'ESGLAÓ, DE SÒCOL, DE VORADA O RIGOLA:
m de llargària realment enderrocada, segons les especificacions de la DT.

ENDERROC O FRESAT DE PAVIMENT:
m2 de paviment realment enderrocat, segons les especificacions de la DT.

TALL DE PAVIMENT:
m de llargària executada realment, amidada segons les especificacions del projecte, comprovada i acceptada expressament per la DF.

4.- NORMATIVA DE COMPLIMENT OBLIGATORI

* Orden de 6 de febrero de 1976 por la que se aprueba el Pliego de prescripciones técnicas generales para obras de carreteras y puentes (PG 3/75)
* Orden FOM/1382/2002 de 16 de mayo, por la que se actualizan determinados artículos del pliego de prescripciones técnicas generales para obras de carreteras y puentes relativos a la construcción de explanaciones, drenajes y cimentaciones.
* Orden de 10 de febrero de 1975 por la que se aprueba la Norma Tecnológica de la Edificación: NTE-ADD/1975 Acondicionamiento del terreno. Desmontes. Demoliciones

---

G2 - DEMOLICIONS, ENDERROCS, MOVIMENTS DE TERRES I GESTIÓ DE RESIDUS

G22 - MOVIMENTS DE TERRES

G224 - REPÀS DE SÒLS I TALUSSOS, I PICONATGE DE TERRES

0.- ELEMENTS QUE CONTEMPLA EL PLEC

G2243011.

4.- NORMATIVA DE COMPLIMENT OBLIGATORI
* Orden de 6 de febrero de 1976 por la que se aprueba el Pliego de prescripciones técnicas generales para obras de carreteras y puentes (PG 3/75)
* Orden FOM/1382/2002 de 16 de mayo, por la que se actualizan determinados artículos del pliego de prescripciones técnicas generales para obras de carreteras y puentes relativos a la construcción de explanaciones, drenajes y cimentaciones.

G2 - DEMOLICIONS, ENDERROCS, MOVIMENTS DE TERRES I GESTIÓ DE RESIDUS

G22 - MOVIMENTS DE TERRES

G226 - TERRAPLENAT I PICONATGE DE TERRES I GRANULATS

0.- ELEMENTS QUE CONTEMPLA EL PLEC

G2264111.

1.- DEFINICIÓ I CONDICIONS DE LES PARTIDES D'OBRA EXECUTADES

Estesa i compactació de terres per tongades de diferents materials, en zones de dimensions que permeten la utilització de maquinària, amb la finalitat d'aconseguir una plataforma de terres superposades.
S'han considerat els tipus següents:
- Estesa i piconatge de sòl amb humectació posterior de les terres
- Estesa i piconatge de sòl amb dessecació posterior de les terres
- Estesa i piconatge de tot-ú sense cap tractament
- Estesa i piconatge de tot-ú amb humectació posterior

L'execució de la unitat d'obra inclou les operacions següents:
- Preparació de la zona de treball
- Situació dels punts topogràfics
- Execució de l'estesa
- Humectació o dessecació de les terres, en cas necessari
- Compactació de les terres

CONDICIONS GENERALS:
Les terres han de complir les especificacions fixades al seu plec de condicions.
La composició granulomètrica del tot-u ha de complir les especificacions fixades al seu plec de condicions.
Els materials han de complir les condicions bàsiques següents:
- Posada en obra en condicions acceptables
- Estabilitat satisfactòria
- Deformacions tolerables a curt i llarg termini, per les condicions de servei previstes

El tipus de sòl utilitzat en la zona de coronament del terraplè ha de ser adequat o seleccionat, en el fonament i nucli es pot utilitzar a més el tolerable.
No es poden utilitzar sòls expansius o colapsables tal i com es defineixen en l'article 330.4.4 del PG 3/75 Modificat per ORDEN FOM 1382/2002, en la zona exterior del terraplè (coronament i zones laterals).
En la zona del nucli, l'ús de sòls expansius, colapsables, amb guix, amb sals solubles, amb matèria orgànica o amb qualsevol altre tipus de material marginal, han de complir l'especificat en l'article 330.4.4. del PG 3/75 modificat per ORDEN FOM 1382/2002.
A més dels sòls naturals, es podran utilitzar terres naturals provinents d'excavació o d'aportació, i a més, també es podran fer servir els productes provinents de processos industrials o manipulats, sempre que compleixin les prescripcions del PG3.
Els sòls colapsables són aquells que pateixen un assentament superior al 1% de l'altura inicial de la mostra al realitzar l'assaig segons NLT 254 i pressió d'assaig de 0,2 MPa. Aquests es podran utilitzar en fonaments sempre que es realitzi un estudi especial que defineixi les disposicions i cures a adoptar per al seu ús, depenent de la funcionalitat del terraplè, el grau de colapsabilitat del sòl, i les condicions climàtiques i de nivells freàtics.
S'hauran de compactar per la part humida, amb relació a la humitat òptima de l'assaig Próctor de referència compresa entre el 1 i el 3%.
L'ús de sòls amb altres sals solubles en aigua dependrà del seu contingut. Així, per a qualsevol zona del terraplè, es podran utilitzar les que tinguin un contingut inferior al 0,2%. Si hi hagués un contingut superior al 1%, s'hauria de realitzar un estudi especial aprovat pel Director d'obra per a autoritzar el seu ús.
Quan el terraplè pugui estar subjecte a inundacions només es podran utilitzar terres adequades o seleccionades.
No s'han d'utilitzar sols inadequats en cap zona del terraplè.
El material de cada tongada ha de tenir les mateixes característiques.
Els talussos perimetrals han de ser els fixats per la DF.
El gruix de cada tongada ha de ser uniforme.

El gruix de cada tongada ha de ser l'adequat per tal d'obtenir el grau de compactació exigit amb els mitjans que es disposen.
L'acord amb zones de desmunt en sentit longitudinal i transversal, ha de ser suau, amb pendents inferiors a 1:2.
Gruix de cada tongada : >= 3/2 mida màxima material
Pendent transversal de cada tongada: 4%
Mòdul de deformació vertical (assaig de càrrega sobre placa NLT 357):
- Fonament, nucli i zones exteriors:
  - Sòls seleccionats : >= 50 MPa
  - Resta de sòls : >= 30 MPa
- Coronament:
  - Sòls seleccionats : >= 100 MPa
  - Resta de sòls : >= 60 MPa

Grau de compactació: >= 95% PM
Compactació de la coronació/esplanada: >= 100% PM
Petjada admissible (nucli): <= 5 mm
Toleràncies d'execució:
- Variació en l'angle del talús: ± 2°
- Espessor de cada tongada: ± 50 mm
- Nivells:
  - Zones de vials: ± 30 mm
  - Resta de zones: ± 50 mm
- Grau d'humitat després de la compactació (desviació respecte al nivell òptim de l'assaig Pròctor):
  - Sòls seleccionats, adequats o tolerables: - 2%, + 1%
  - Sòls expansius o colapsables: - 1%, + 3%

SÒLS EN FONAMENTS DE TERRAPLÈ:
Es defineix com a fonament de terraplè la part que està per sota de la superfície original del terreny i que ha estat buidada en l'esbrossada o al fer una excavació addicional degut a la presència de material inadequat. L'espessor mínim serà d'1 m.
El terra de la base del terraplè ha de quedar pla i anivellat.
En els fonaments, s'utilitzaran sòls tolerables, adequats o seleccionats, sempre que les condicions de drenatge o estanquitat ho permetin, que les característiques del terreny siguin les adequades, i que l'índex CBR, corresponent a les condicions de compactació de posada en obra, sigui CBR >= 3 (UNE 103502).
La utilització de sòls amb guix ha d'estar autoritzada pel Director d'obra, i a més, el contingut d'aquesta substància haurà de ser < 0,2% per a qualsevol zona de terraplè.
En terraplens de més de 5 metres d'altura, es podran utilitzar sòls que continguin fins a un 2% de matèria orgànica; per a un contingut superior, s'haurà de realitzar un estudi especial aprovat pel Director d'obra.
Gruix: >= 1 m

SÒLS EN NUCLI DE TERRAPLÈ:
Es defineix com a nucli de terraplè a la zona compresa entre el fonament i la coronació.
En el nucli, s'utilitzaran sòls tolerables, adequats o seleccionats, sempre que l'índex CBR, corresponent a les condicions de compactació de posada en obra, sigui CBR >= 3 (UNE 103502).
La utilització de sòls marginals o amb un índex CBR < 3, pot venir condicionada per problemes de resistència, deformabilitat i posada en obra; per tant, el seu ús no és aconsellable, a no ser que es justifiqui el seu ús mitjançant un estudi especial.
L'ús d'altres tipus de sòls, es farà segons l'article 330.4.4 del PG-3.
Els sòls expansius són aquells que tenen un inflament lliure superior al 3% al realitzar l'assaig segons UNE 103601. Aquests es podran utilitzar en el nucli sempre que es realitzi un estudi especial que defineixi les disposicions i cures a adoptar durant la construcció, depenent de la funcionalitat del terraplè, les característiques de permeabilitat de la coronació i espigons, el inflament lliure, i les condicions climàtiques.
S'hauran de compactar lleugerament per la part humida, amb relació a la humitat òptima de l'assaig Próctor de referència compresa entre el 1 i el 3%.
La utilització de sòls amb guix en nucli de terraplè ha d'estar autoritzada pel Director d'obra, i a més, el contingut en aquesta substància haurà d'estar entre:
- 0,2-2%: Si la necessitat d'adoptar mesures per a l'execució
- 2-5%: Utilitzant cures i materials amb característiques especials en coronació i espigons

- 5-20%: Quan el nucli formi una massa compacta i impermeable, i es disposi de mesures de drenatge i impermeabilització

Si es superés el 20%, no s'utilitzarien en cap zona del replè.
En terraplens de menys de 5 metres d'altura, es podran utilitzar sòls que continguin fins a un 5% de matèria orgànica per a la zona del nucli.

SÒLS EN CORONACIÓ DE TERRAPLÈ:
Es defineix com a coronació la franja superior de terres del terraplè, amb una fondària de més de 50 cm, i amb un gruix de 2 tongades com a mínim.
En la coronació, s'utilitzaran sòls adequats o seleccionats, sempre que la seva capacitat de suport sigui l'adient per a l'esplanada prevista, i que l'índex CBR, corresponent a les condicions de compactació de posada en obra, sigui CBR >= 5 (UNE 103502).
No s'han d'utilitzar sòls expansius o col·lapsables, però sí que es podran fer servir materials naturals o tractats, sempre que compleixin les condicions de capacitat de suport exigides.
Si existís sota la coronació material expansiu, col·lapsable, o amb un contingut de més del 2% en sulfats solubles, la coronació hauria d'evitar la filtració d'aigua cap a la resta de terraplè.
La utilització de sòls amb guix ha d'estar autoritzada pel Director d'obra, i a més, el contingut d'aquesta substància haurà de ser < 0,2% per a qualsevol zona de terraplè.
En la coronació del terraplè es podran utilitzar sòls que continguin fins a un 1% de matèria orgànica.

PEDRAPLENS:
El gruix màxim de les tongades, un cop compactades, haurà de ser <= 1,35 m o <= a 3 cops la mida màxima de l'àrid. En tot cas, el gruix de la tongada haurà de ser sempre superior a 3/2 de la mida màxima del material a utilitzar.
La superfície de les tongades haurà de tenir una pendent transversal al voltant del 4%, per a assegurar l'evacuació de les aigües sense perill d'erosió i evitar la concentració d'abocaments.
S'ha d'aconseguir una correcta compactació del pedraplè, i per a fer-ho, es compactarà una franja d'una amplada mínima de 2 metres des del canto del talús, en tongades més primes i mitjançant maquinària apropiada. No obstant, si el Contractista ho sol·licita, i ho aprova la DF, es podrà realitzar un altre mètode, en el que es dotarà al pedraplè d'un sobreample d'1 o 2 metres, que permetin operar amb la maquinària de compactació de manera que el pedraplè teòric quedi amb la compactació adequada.
En la zona de transició el gruix de la tongada ha de ser decreixent des de la part més baixa fins la part superior. Entre dues tongades successives cal que es compleixi que:
I15/S85 < 5
50/S50 < 25
essent Ix l'obertura del tamís per al X% en pes del material de la tongada inferior, i Sx l'obertura del tamís per al X% en pes del material de la tongada superior.
Característiques del pedraplè:
  - Zona de transició: < 3 mm
  - Per la resta: < 5 mm
- Assentament produït per l'última passada serà < 1% del gruix de la capa a compactar mesurat després de la primera passada
- Assaig amb placa de càrrega (NLT 357): els resultats a exigir en aquest assaig seran indicats en el Projecte o pel Director de les obres.
- Assaig de petjada (NLT 256):
- Porositat del terraplè: < 30% (4 passades com a mínim del corró compactador)

Toleràncies de la superfície acabada:
Les superfícies acabades del nucli i de la zona de transició es comprovaran amb estaques anivellades fins a precisió de centímetres, situades en l'eix i a banda i banda dels perfils transversals definits, amb una separació màxima de 20 m. Per a trams de longitud inferior a 100 m, es calcularà la diferència entre les cotes reals dels punts controlats i els seus valors teòrics (plànols), considerant-se positives les diferències de cota corresponents a punts situats per sobre de la superfície teòrica. Els valors extrems, màxim positiu (D) i màxim negatiu (d), han de complir les següents condicions:
- Condició 1: (D+d)/2 <= E/5 (E = gruix de l'última tongada)
- Condició 2: (-E/2) <= (D+d)/ 2
- Condició 3: (D-d)/ 2 < 5 cm (nucli); < 3 cm (zona de transició)

2.- CONDICIONS DEL PROCÉS D'EXECUCIÓ

S'han d'aturar els treballs quan la temperatura ambient sigui inferior a 2°C.
El contractista ha d'elaborar un programa de treball que ha de ser aprovat per la DF abans d'iniciar els treballs, on s'ha d'especificar, com a mínim:
- Maquinària prevista
- Sistemes de transport
- Equip d'estesa i compactació
- Procediment de compactació

En el cas del reblert de tot-ú, l'aprobació de la DF del mètode de treball proposat pel contractista, estarà condicionada al resultat d'un assaig en obra, que ha de complir les condicions definides en l'art. 333.7.5 del PG 3/75 (Modificat per ORDEN FOM 1382/2002).
S'han de protegir els elements de servei públic que puguin resultar afectats per les obres.
S'han d'eliminar els elements que puguin entorpir els treballs d'execució de la partida.
Hi ha d'haver punts fixos de referència exteriors a la zona de treball, als quals s'hi han de referir totes les lectures topogràfiques.
Escarificar i compactar la superfície que ha de rebre el terraplè; la profunditat de l'escarificació la definirà el Projecte, però la DF també la podrà definir en funció de la naturalesa del terreny.
Aquests treballs no es realitzaran fins al moment previst i sobretot en les condicions òptimes per estar el menor temps possible exposats als efectes climatològics quan no s'utilitzin proteccions.
En reblerts que s'executen en zones poc resistents, cal col·locar les capes inicials amb el gruix mínim necessari per tal de suportar les càrregues degudes a l'acció dels equips de moviment i compactació de terres.
El material s'ha d'estendre per tongades successives, sensiblement paral·leles a la rasant final.
Es podran utilitzar capes de materials granulars gruixuts o làmines geotèxtils per facilitar la posada en obra de les tongades, sempre i quan ho indiqui el Projecte.
Els equips de transport i d'estesa han d'operar per capes horitzontals, en tot l'ample de l'esplanada.
No s'ha d'estendre cap tongada fins que la inferior compleixi les condicions exigides.
L'aportació de terres per a correcció de nivells, s'ha de tractar com a coronació de terraplenat i la densitat a assolir no ha de ser inferior a la del terreny circumdant.
S'han de mantenir els pendents i dispositius de desguàs necessaris per tal d'evitar entollaments, sense perill d'erosió.
L'ampliació o recrescuda de terraplens existents s'ha de fer de forma escalonada o amb d'altres sistemes que garanteixin la unió amb el nou terraplé.
En reblerts situats a mitja vessant, el pendent s'ha d'esglaonar per tal de garantir l'estabilitat.
Els esglaons han de tenir les dimensions i el pendent adequats per tal de permetre el treball de la maquinària.
El grau d'humitat ha de ser l'adequat per tal d'obtenir la densitat i el grau de saturació exigits en la DT, considerant el tipus de material, el seu grau d'humitat inicial i les condicions ambientals de l'obra.
Si es necessària la humectació, un cop estesa la tongada, s'ha d'humitejar fins arribar al contingut òptim d'humitat, de manera uniforme ja sigui a la zona de procedència, a l'apilament, o a les tongades, sense que es formin embassaments, i fins a obtenir un mínim del 95% de la humitat òptima de l'assaig PM.
Si el grau d'humitat de la tongada és superior a l'exigit, s'ha de dessecar mitjançant l'addició i mescla de materials secs o d'altres procediments adients.
Després de la pluja no s'ha d'estendre una nova tongada, fins que l'última estigui seca, o s'ha d'escarificar afegint la tongada següent més seca, de forma que l'humitat resultant sigui l'adient.
Quan s'utilitzi corró vibratori per a compactar, ha de donar-se al final unes passades sense aplicar-hi vibració.
La compactació i el nombre de passades de corró han de ser les definides per la DF en funció dels resultats del assaigs realitzats a l'obra.
S'ha d'evitar el pas de vehicles per sobre de les capes en execució, fins que la compactació s'hagi completat.
Cal adoptar mesures de protecció de l'entorn davant la possible acció erosiva o sedimentaria de l'aigua reconduïda fora del terraplè.

S'ha de complir la normativa vigent en matèria mediambiental, de seguretat i salut i d'emmagatzematge i transport de productes de construcció.
Els treballs s'han de fer de manera que molestin el mínim possible als afectats.
En cas d'imprevistos, s'han de suspendre les obres i avisar a la DF.

SÒLS EN FONAMENTS DE TERRAPLÈ:
Si es detecten zones inestables de petita superfície (bosses d'aigua, argiles expandides, turbes, etc.), s'han de sanejar d'acord amb les instruccions de la DF.
S'ha de localitzar les àrees inestables amb ajuda d'un supercompactador de 50 t, segons el definit en l'article 304 del PG 3/75 modificat per ORDEN FOM/1382/2002.
Els pous i forats que apareguin s'han de reblir i estabilitzar fins que la superfície sigui uniforme.
En casos de fonamentació irregular, com ara terraplens a mitja costa o sobre altres existents, es seguiran les indicacions de la DF per tal de garantir la correcte estabilitat.
El material a utilitzar en el terraplè s'ha d'emmagatzemar i d'utilitzar de forma que s'eviti la seva disgregació i contaminació. En cas de trobar zones segregades o contaminades per pols, per contacte amb la superfície de base o per inclusió de materials estranys, cal procedir a la seva eliminació.

3.- UNITAT I CRITERIS D'AMIDAMENT

m3 de volum amidat segons les especificacions de la DT.

4.- NORMATIVA DE COMPLIMENT OBLIGATORI

* Orden de 6 de febrero de 1976 por la que se aprueba el Pliego de prescripciones técnicas generales para obras de carreteras y puentes (PG 3/75)
* Orden FOM/1382/2002 de 16 de mayo, por la que se actualizan determinados artículos del pliego de prescripciones técnicas generales para obras de carreteras y puentes relativos a la construcción de explanaciones, drenajes y cimentaciones.

5.- CONDICIONS DE CONTROL D'EXECUCIÓ I DE L'OBRA ACABADA

CONTROL D'EXECUCIÓ. OPERACIONS DE CONTROL:
El control d'execució inclou les operacions següents:
- Preparació de la base sobre la que s'assentarà el terraplè.
- Control de l'estesa: comprovació visual del gruix i amplada de les tongades d'execució i control de la temperatura ambient.
- Humectació o dessecació d'una tongada.
- Control de compactació d'una tongada.

CONTROL D'EXECUCIÓ. OPERACIONS DE CONTROL EN PEDRAPLENS:
Les tasques de control a realitzar són les següents:
Definició i comprovació del procés de compactació. Determinació de l'assentament patró o assentament corresponent a la compactació desitjada i del nombre de passades òptim de l'equip de compactació.
Determinació de la granulometria (UNE 7-139) tant del material excavat com del material estès, i la granulometria i densitat del material compactat. Es prendran mostres de volum no inferior a 4 m3 i s'efectuaran al menys, 10 assaigs de cada tipus. Per a obtenir les dades corresponents al material compactat, es realitzaran calicates de 4 m2 de superfície com a mínim, que afectaran a tot el gruix de la tongada corresponent. Es realitzarà una inspecció visual de les parets de les calicates.
Control del gruix de les tongades abans de compactar i mesura aproximada de l'amplada de les mateixes.
Per a cada lot, es realitzaran les següents operacions de control, cada 2500 m2 o fracció diària compactada:
- Determinació in situ de la humitat del sòl (NLT 103)
- Assaig de placa de càrrega de 60 cm de diàmetre, realitzat in situ (DIN 18134)

CONTROL D'EXECUCIÓ. CRITERIS DE PRESA DE MOSTRES:
S'ha de considerar com terraplè estructural el comprès fins el punt exterior del voral i no la berma amb els talussos definits als plànols. A efectes d'obtenir el grau de compactació exigit, els assaigs de control s'han de realitzar en la zona del terraplè estructural.

S'han de seguir els criteris que en cada cas, indiqui la DF. Els punts de control de densitat i humitat han d'estar uniformement repartits en sentit longitudinal i aleatòriament distribuïts en la secció transversal de la tongada.

CONTROL D'EXECUCIÓ. CRITERIS DE PRESA DE MOSTRES EN PEDRAPLENS:
S'han de seguir els criteris que, en cada cas, determini la DF.
Les plaques de càrrega es realitzaran en punts representatius, no afectats per partícules d'una grandària que pugui afectar a la representativitat de l'assaig.

CONTROL D'EXECUCIÓ. INTERPRETACIÓ DE RESULTATS I ACTUACIONS EN CAS D'INCOMPLIMENT:
No es podrà iniciar l'execució del terraplè sense corregir els defectes observats a la base d'assentament.
Donada la rapidesa de la cadena operativa "extracció-compactació", la inspecció visual té una importància fonamental en el control dels terraplens, tant a nivell de materials com per a l'estesa.
El contingut d'humitat de les capes compactades no serà causa de rebuig, excepte en el cas d'utilitzar, per causes justificades, sòls amb característiques expansives amb un inflament lliure <= 5%.
El valor del mòdul d'elasticitat (segon cicle) obtingut a la placa de càrrega ha de complir les limitacions establertes al plec de condicions.
Les densitats seques obtingudes en la capa compactada hauran de ser iguals o superiors a les especificades en el plec de condicions, en cada un dels punts de la mostra. Com a mínim, el 70% de punts haurà d'estar dins dels valors d'acceptació, i el 30% restant no podrà tenir una densitat inferior de més de 30 kg/cm3 respecte les establertes en el Projecte o per la DF.
En cas d'incompliment, el contractista ha de corregir la capa executada, per recompactació o substitució del material. En general, s'ha de treballar sobre tota la tongada afectada (lot), a menys que el defecte de compactació estigui clarament localitzat. Els assaigs de comprovació de la compactació s'han d'intensificar el doble sobre les capes corregides.
Qualsevol altre cas d'execució incorrecta serà responsabilitat del Contractista, i la seva obligació serà reparar sense cost els errors que s'hagin produït.

CONTROL D'EXECUCIÓ. INTERPRETACIÓ DE RESULTATS I ACTUACIONS EN CAS D'INCOMPLIMENT EN PEDRAPLENS:
Els resultats de les mesures s'interpretaran subjectivament i amb amplia tolerància.
La DF decidirà si aprovar, modificar o rebutjar el mètode de treball.
La variació de les característiques dels materials a utilitzar podrà ser motiu suficient per replantejar el mètode de treball.

CONTROL DE L'OBRA ACABADA. OPERACIONS DE CONTROL EN PEDRAPLENS:
Les tasques de control a realitzar són les següents:
Vigilar i comprovar que l'estesa de les capes compleix les condicions del plec i els criteris fixats al tram de prova.

CONTROL DE L'OBRA ACABADA. INTERPRETACIÓ DE RESULTATS I ACTUACIONS EN CAS D'INCOMPLIMENT EN PEDRAPLENS:
Si no es compleix la condició 1, s'excavarà l'última tongada executada i es construirà una altra de gruix adequat.
Si no es compleix la condició 2, s'executarà una nova tongada de gruix adequat.
Per últim, si no es compleix la condició 3, s'afegirà una capa d'anivellació amb un gruix mínim no inferior a 15 cm sobre el nucli, o a 10 cm sobre la zona de transició, constituïda per material granular ben graduat, de característiques mecàniques no inferiors a les del material del pedraplè, i amb una mida màxima de 900 mm.

G2 - DEMOLICIONS, ENDERROCS, MOVIMENTS DE TERRES I GESTIÓ DE RESIDUS

G22 - MOVIMENTS DE TERRES

G22D - ESBROSSADA DEL TERRENY

0.- ELEMENTS QUE CONTEMPLA EL PLEC

G22D3011.

1.- DEFINICIÓ I CONDICIONS DE LES PARTIDES D'OBRA EXECUTADES

Retirada i extracció en les zones designades, de tots els elements que puguin estorbar l'execució de l'obra (brossa, arrels, runa, plantes, etc.), amb mitjans mecànics i càrrega sobre camió.
L'execució de la unitat d'obra inclou les operacions següents:
- Preparació de la zona de treball
- Situació dels punts topogràfics
- Protecció dels elements que s'han de conservar
- Retirada de la capa superficial del terreny (10-15 cm) amb la vegetació i la brossa
- Càrrega dels materials sobre camió

CONDICIONS GENERALS:
La superfície resultant ha de ser l'adequada per al desenvolupament de treballs posteriors.
No han de quedar soques ni arrels > 10 cm en una fondària >= 50 cm, per sota del nivell de l'esplanada, fora d'aquest àmbit les soques i arrels poden quedar tallades a ras de sòl.
Els forats existents i els que resultin de les operacions d'esbrossada (extracció d'arrels, etc.), han de quedar reblerts amb les terres de la mateixa qualitat que el sòl i amb el mateix grau de compactació.
La capa de terra vegetal ha de quedar retirada en el gruix definit en la DT o, en el seu defecte, l'especificat per la DF. Només en els casos en que la qualitat de la capa inferior aconsellin mantenir la capa de terra vegetal o per indicació expressa de la DF, aquesta no es retirarà.
Els materials han de quedar suficientment trossejats i apilats per tal de facilitar-ne la càrrega, en funció dels mitjans de què es disposin i de les condicions de transport.
Els materials han de quedar apilats i emmagatzemats en funció de l'ús a que es destinin (transport a abocador, reutilització, eliminació en obra, etc.).
Els elements que s'han de conservar, segons el que determini la DF, han de quedar intactes, no han de patir cap desperfecte.

2.- CONDICIONS DEL PROCÉS D'EXECUCIÓ

CONDICIONS GENERALS:
No s'ha de treballar amb pluja, neu o vent superior als 60 km/h.
S'han de protegir els elements de servei públic que puguin resultar afectats per les obres.
S'han d'eliminar els elements que puguin entorpir els treballs d'execució de la partida.
S'han de senyalar els elements que hagin de conservar-se intactes, segons s'indiqui en la Documentació Tècnica o, en el seu defecte, la DF.
La terra vegetal, en cas que no s'utilitzi immediatament, ha d'emmagatzemar-se en piles d'alçària inferior a 2 m. No s'ha de circular per sobre després de ser retirada.
L'operació de càrrega de runa s'ha de fer amb les precaucions necessàries, per tal d'aconseguir les condicions de seguretat suficients.
Els treballs s'han de fer de manera que molestin el mínim possible als afectats.
En cas d'imprevistos (terrenys inundats, olors de gas, restes de construccions, etc.) s'han de suspendre els treballs i avisar la DF.
Les operacions d'eliminació de material en l'obra s'ha de fer seguint mètodes permesos i amb les precaucions necessàries per tal de no perjudicar els elements de l'entorn.
En cas d'enterrar materials obtinguts de l'esbrossada, s'han d'estendre per capes. Cada capa ha de barrejar-se amb el sòl, de manera que no quedin buits. Per sobre de la capa superior s'ha d'estendre una capa de sòl de 30 cm de gruix com a mínim, compactada. No s'han d'enterrar materials en zones on pugui haver-hi corrents d'aigua.
S'ha de complir la normativa vigent en matèria mediambiental, de seguretat i salut i d'emmagatzematge i transport de productes de construcció.

3.- UNITAT I CRITERIS D'AMIDAMENT

m2 de superfície amidada segons les especificacions de la DT.

4.- NORMATIVA DE COMPLIMENT OBLIGATORI

* Orden de 6 de febrero de 1976 por la que se aprueba el Pliego de prescripciones técnicas generales para obras de carreteras y puentes (PG 3/75)
* Orden FOM/1382/2002 de 16 de mayo, por la que se actualizan determinados artículos del pliego de prescripciones técnicas generales para obras de carreteras y puentes relativos a la construcción de explanaciones, drenajes y cimentaciones.

G9 - FERMS I PAVIMENTS

G9H - PAVIMENTS DE MESCLA BITUMINOSA

0.- ELEMENTS QUE CONTEMPLA EL PLEC

G9H11C52,G9H11251.

1.- DEFINICIÓ I CONDICIONS DE LES PARTIDES D'OBRA EXECUTADES

Mescla bituminosa en calent per a capes de paviment, formades per la combinació d'un lligant hidrocarbonat, granulats i eventualment additius, de manera que totes les partícules del granulat quedin recobertes per una pel·lícula homogènia de lligant col·locada i compactada, a una temperatura molt superior a la d'ambient.
S'han considerat els tipus següents:
- Mescla bituminosa en calent, tipus formigó bituminós, resultat de la combinació d'un lligant hidrocarbonat, granulats (inclòs el pols mineral) amb granulometria continua i eventualment additius.
- Mescles bituminoses drenants per a capes de rodadura, formades per granulats (en granulometria continua amb baixes proporcions de granulat fi o amb discontinuïtat granulomètrica en alguns tamisos), pols mineral, que son les que per la seva proporció baixa de granulat fi, tenen un contingut molt elevat de forats interconnectats que proporcionen propietats drenants. S'han considerat per a l'us en capes de rodadura de 4 a 5 cm de gruix..
- Mescles bituminoses discontinues per a capes de rodadura, formades per granulats (en granulometria continua amb baixes proporcions de granulat fi o amb discontinuïtat granulomètrica en alguns tamisos), pols mineral, que tenen una discontinuïtat granulomètrica molt elevada en els tamisos inferiors del granulat gros. S'han considerat dos tipus; un amb la mida màxima nominal del fus granulomètric de 8 mm i l'altre d'11 mm. Es consideren per a ús en capes de rodadura de 2 a 3 cm de gruix.

L'execució de la unitat d'obra inclou les operacions següents:
- Estudi de la mescla i obtenció de la fórmula de treball i aprovació d'aquesta per la DO
- Realització del tram de proba i aprovació d'aquest per la DO
- Comprovació de la superfície d'assentament
- Extensió de la mescla
- Compactació de la mescla
- Execució de junts de construcció
- Protecció del paviment acabat

CONDICIONS GENERALS:
La superfície acabada ha de ser de textura homogènia, uniforme i sense segregacions.
S'ha d'ajustar als perfils previstos, en la seva rasant, gruix i amplària.
Toleràncies d'execució:
- Amplària del semiperfil: No s'admeten amplàries inferiors a les teòriques
- Nivell de la capa de rodadura: ± 10 mm

PAVIMENTS DE MESCLA BITUMINOSA CONTÍNUA:
La densitat obtinguda segons s'indica en l'apartat 542.9.3.2.1 del PG-3 no ha de ser inferior als valors següents:
- Capes de gruix >= 6 cm: 98%
- Capes de gruix < 6 cm: 97%

L'Índex de Regularitat Internacional (IRI), segons NLT 330, obtingut segons l'indicat en l'apartat 542.9.4 del PG-3 ha de complir els valors de les taules 542.15 o 542.16 del PG-3.
En capes de rodadura:
- Macro textura superficial obtinguda amb el mètode del cercle de sorra (UNE-EN 13036-1) mesurada abans de la posada en servei de la capa: >= 0,7 mm
- Resistència al lliscament (NLT 336) CRT mínim (%): 65 (Mesurada 2 mesos després d'entrar en servei la capa)

Toleràncies d'execució:
- Gruix de la capa: No s'admeten gruixos inferiors al teòrics
- Nivell de les altres capes: ± 15 mm

PAVIMENTS DE MESCLA BITUMINOSA DISCONTÍNUA:
La densitat per a mescles BBTM A, obtinguda segons apartat 543.9.3.2.1 del PG-3, ha de ser igual o superior a la densitat de referència.
El percentatge de forats, per a mescles BBTM B i PA, obtingut segons l'apartat 543.9.3.2.1 del PG-3, ha de ser igual o superior al percentatge de forats de referència.
L'Índex de Regularitat Internacional (IRI), segons NLT 330, obtingut segons l'indicat en l'apartat 543.9.4 del PG-3 ha de complir els valors de les taules 543.13 o 543.14 del PG-3.
Macro textura superficial obtinguda amb el mètode del cercle de sorra (UNE-EN 13036-1) mesurada abans de la posada en servei de la capa:
  - Mescles tipus BBTM B i PA: 1,5 mm
  - Mescles tipus BBTM A: 1,1 mm

Resistència al lliscament (NLT 336) CRT mínim (%): 65 (Mesurada 2 mesos després d'entrar en servei la capa):
  - Mescles tipus BBTM B i PA: 60%
  - Mescles tipus BBTM A: 65%

Toleràncies d'execució:
- Densitat (mescles BBTM A) obtinguda segons l'apartat 543.9.3.2.1 del PG-3: no ha de ser inferior a 98% de la densitat de referència
- Percentatge de forats:
  - Mescla tipus BBTM B i gruix de capa >= 2,5 cm: ± 2%
  - Mescla tipus PA: ± 2%
- Gruix de la capa: No s'admeten gruixos inferiors als definits en les seccions tipus de la DT, o en el seu defecte, el que resulti de l'aplicació de la dotació mitja que s'especifica en el plec de prescripcions tècniques particulars.

2.- CONDICIONS DEL PROCÉS D'EXECUCIÓ

CONDICIONS GENERALS:
S'ha de realitzar un tram de prova, amb una longitud no inferior a la definida en el Plec de Prescripcions Tècniques Particulars. La DF ha de determinar si es pot acceptar la realització del tram de prova com a part integrant de l'obra en construcció.
A la vista dels resultats obtinguts, el Director d'Obra ha de definir si és acceptable o no la fórmula de treball i si són acceptables o no els equips proposats pel Contractista.
Durant l'execució del tram de prova s'ha d'analitzar la correspondència, al seu cas, entre els mètodes de control de la dosificació del lligant hidrocarbonat i de la densitat in situ establerts als Plecs de Prescripcions Tècniques Particulars, i altres mètodes ràpids de control.
La capa no s'ha d'estendre fins que s'hagi comprovat que la superfície sobre la que ha d'assentar-se té les condicions de qualitat i formes previstes, amb les toleràncies establertes. Si en aquesta superfície hi ha defectes o irregularitats que excedeixen les tolerables, s'han de corregir abans de l'execució de la partida d'obra, d'acord amb les instruccions de la DF.
S'ha de comprovar que transcorregut el termini de trencament del lligant dels tractaments aplicats, no queden restes d'aigua. El reg ha d'estar curat i ha de conservar tota la capacitat d'unió amb la mescla.

L'estesa de la mescla s'ha de fer mecànicament començant per la vora inferior de la capa i amb la major continuïtat possible, per franges horitzontals. L'amplària de les franges s'ha d'estudiar per a que hi hagi el menor nombre de junts possible.
Després d'haver estès i compactat una franja, s'ha d'estendre la següent mentre la vora de la primera es trobi encara calent i en condicions de ser compactada; en cas contrari s'ha d'executar un junt longitudinal.
L'estesa s'ha de fer amb la major continuïtat possible, ajustant la velocitat de l'estenedora a la producció de la central de fabricació de manera que aquella no s'aturi. En cas de parada, es comprovarà que la temperatura de la mescla a estendre, en la tolva de l'estenedora i a sota d'aquesta, no baixi de la prescrita en la fórmula de treball per a l'inici de compactació, en cas contrari cal executar un junt transversal.
On resulti impossible, a judici del Director d'Obra, l'ús de màquines estenedores, la mescla bituminosa en calent s'ha de poder posar en obra per altres procediments aprovats per aquest. S'ha de descarregar fora de la zona on s'hagi d'estendre i s'ha de distribuir en una capa uniforme i d'un gruix tal que, una vegada compactada, s'ajusti a la rasant i secció transversal indicades als Plànols del Projecte, amb les toleràncies indicades.
En mescles bituminoses fabricades amb betums millorats o modificats amb cautxú i en mescles bituminoses amb addició de cautxú, amb la finalitat de mantenir la densitat de la tongada fins que l'augment de la viscositat del betum contraresti una eventual tendència del cautxú a recuperar la seva forma, s'ha de continuar obligatòriament el procés de compactació fins que la temperatura de la mescla baixi de la mínima establerta a la fórmula de treball, encara que s'hagi assolit prèviament la densitat abans especificada.
La compactació s'ha de fer longitudinalment, de manera continua i sistemàtica. Si l'estesa de la mescla bituminosa es fa per franges, en compactar una d'aquestes s'ha d'ampliar la zona de compactació per tal que inclogui 15 cm de l'anterior, com a mínim.
Els corrons han de portar la seva roda motriu del costat més pròxim a l'estenedora; els seus canvis de direcció s'han de fer sobre la mescla que ja s'ha compactat, i els seus canvis de sentit s'han de fer amb suavitat. S'ha de cuidar que els elements de compactació estiguin nets i, si és precís, humits.
En el cas en que hi hagi junts, s'ha de procurar que els junts transversals de capes sobreposades quedin a un mínim de 5 m un de l'altra, i que els longitudinals quedin desplaçades a un mínim de 15 cm un de l'altra.

PAVIMENTS DE MESCLA BITUMINOSA CONTÍNUA:
Excepte autorització expressa del Director d'Obra, s'han de suspendre els treballs quan la temperatura ambient a l'ombra sigui inferior a 5°C, excepte si el gruix de la capa a estendre fos inferior a 5 cm, en aquest cas el límit serà de 8°C. Amb vent intens, després de gelades o a taulers d'estructures, la DF ha de poder augmentar aquests límits, en funció dels resultats de compactació obtinguts. Tampoc es permet la posada a l'obra en cas de pluja.
La regularitat superficial de la capa sobre la que s'ha d'estendre la mescla, ha de complir l'indicat en les taules 510.6, 513.8, 542.15 ó 542.16 del PG-3. Sobre aquesta capa s'ha d'haver aplicat un reg d'imprimació o d'adherència, que ha de complir l'especificat en els articles 530 ó 531 del PG-3.
Si la superfície estigués constituïda per un paviment hidrocarbonat, i aquest fos heterogeni, s'hauran d'eliminar mitjançant fressat els excessos de lligant i segellar les zones massa permeables, segons les instruccions del Director d'Obra.
L'equip d'estesa ha de complir les especificacions de l'article 542.4.3 del PG-3.
A les vies sense manteniment de la circulació per a les categories de trànsit T00 a T1 o amb superfícies per estendre superiors a 70000 m2, s'ha d'estendre la capa en tota la seva amplada, treballant si fos necessari amb 2 o més estenedores lleugerament desfasades, evitant junts longitudinals.
L'estenedora s'ha de regular de forma que la superfície de la capa estesa resulti llisa i uniforme, sense segregacions ni arrossegaments, i amb un gruix tal que, un cop compactada, s'ajusti a la rasant i secció transversal indicades a la DT del Projecte, amb les toleràncies indicades.
L'equip de compactació ha de complir les especificacions de l'article 542.4.4 del PG-3.
La compactació s'ha de realitzar segons el pla aprovat pel Director d'Obra en funció dels resultats del tram de prova; s'ha de fer a la major temperatura possible, sense sobrepassar la màxima prescrita en la fórmula de treball i sense que es produeixi desplaçament de la mescla estesa; i s'ha de continuar mentre la temperatura de la mescla no baixi de la mínima prescrita en la fórmula de treball i la mescla es trobi en condicions de ser compactada, fins que assoleixi la densitat especificada.

A l'estendre franges longitudinals contigües, si la temperatura de l'estesa en primer lloc no fos superior al mínim fixat en la fórmula de treball per acabar la compactació, la vora d'aquesta franja s'ha de tallar verticalment, deixant al descobert una superfície plana i vertical. Se li ha d'aplicar una capa uniforme i lleugera de reg d'adherència segons l'article 531 del PG 3, deixant trencar l'emulsió suficientment. A continuació, s'ha d'escalfar el junt i estendre la següent franja contra ella.
Els junts transversals en capes de rodadura s'han de compactar transversalment, i s'ha de disposar els recolzaments necessaris per als elements de compactació.
La capa executada només es pot obrir a la circulació quan assoleixi la temperatura ambient en tot el seu gruix, o be, prèvia autorització de la DF, quan assoleixi la temperatura de 60°C. En aquest cas s'han d'evitar les parades i canvis de direcció sobre la capa fins que aquesta assoleixi la temperatura ambient.

PAVIMENTS DE MESCLA BITUMINOSA DISCONTÍNUA:
Excepte autorització expressa del Director d'Obra, s'han de suspendre els treballs quan la temperatura ambient a l'ombra sigui inferior a 8°C. Amb vent intens, després de gelades o en taulers d'estructures, la DF ha de poder augmentar aquests límits, en funció dels resultats de compactació obtinguts. Tampoc es permet la posada a l'obra en cas de pluja.
La regularitat superficial de la capa sobre la que s'ha d'estendre la mescla, ha de complir l'indicat en les taules 542.15 ó 542.16 del PG-3. Sobre aquesta capa s'ha d'haver aplicat un reg d'imprimació o d'adherència, que ha de complir l'especificat en l'article 531 del PG-3.
Si la superfície estigués constituïda per un paviment heterogeni, s'hauran d'eliminar mitjançant fressat els excessos de lligant i segellar les zones massa permeables, segons les instruccions del Director d'Obra.
L'equip d'estesa ha de complir les especificacions de l'article 543.4.3 del PG-3.
A les vies sense manteniment de la circulació per a les categories de trànsit T00 a T2 o amb superfícies per estendre superiors a 70000 m2, s'ha d'estendre la capa en tota la seva amplada, treballant si fos necessari amb 2 o més estenedores lleugerament desfasades, evitant junts longitudinals.
En capes de rodadura amb mescles drenants, cal evitar sempre els junts longitudinals. Només en categories de trànsit T2 i T3 o pavimentació de carreteres en les que no sigui possible tallar el trànsit, es permeten i aquests junts han de coincidir amb un carener del paviment.
La mescla bituminosa s'ha d'estendre sempre en una sola tongada. L'estenedora s'ha de regular de manera que la superfície de la capa estesa resulti llisa i uniforme, sense segregacions ni arrossegaments, i amb un gruix tal, que després de la compactació s'ajusti a la secció transversal indicada a la DT amb les toleràncies previstes.
L'equip de compactació ha de complir les especificacions de l'article 543.4.4 del PG-3.
La compactació s'ha de realitzar segons el pla aprovat pel Director d'Obra en funció dels resultats del tram de prova; el nombre de passades de compactador sense vibració ha de ser superior a 6, s'ha de fer a la major temperatura possible, sense sobrepassar la màxima prescrita en la fórmula de treball i sense que es produeixi desplaçament de la mescla estesa; i s'ha de continuar mentre la temperatura de la mescla no baixi de la mínima prescrita en la fórmula de treball i la mescla es trobi en condicions de ser compactada, fins que es compleixi el pla aprovat.
A l'estendre franges longitudinals contigües, si la temperatura de l'estesa en primer lloc no fos superior al mínim fixat en la fórmula de treball per acabar la compactació, la vora d'aquesta franja s'ha de tallar verticalment, deixant al descobert una superfície plana i vertical. A continuació, s'ha d'escalfar el junt i estendre la següent franja contra ella.
Els junts transversals en capes de rodadura s'han de compactar transversalment, s'ha de disposar els recolzaments necessaris per als elements de compactació i s'han de separar més de 5 m dels junts transversals de les franges d'estesa contigües.
La capa executada es podrà obrir a la circulació tant aviat com la temperatura de la mateixa arribi als 60°C. S'han d'evitar les aturades brusques i els canvis de sentit del transit sobre la capa fins que aquesta assoleixi la temperatura ambient.

3.- UNITAT I CRITERIS D'AMIDAMENT

PAVIMENTS DE MESCLA BITUMINOSA CONTÍNUA:
t de pes segons tipus, mesurades multiplicant els amples de cada capa segons amb les seccions tipus especificades a la DT, pels gruixos mitjos i les densitats mitjanes obtingudes dels assaigs de control de cada lot.

L'abonament dels treballs de preparació de la superfície d'assentament correspon a la unitat d'obra de la capa subjacent.
No són d'abonament en aquesta unitat d'obra els regs d'emprimació o d'adherència.

PAVIMENTS DE MESCLA BITUMINOSA DISCONTÍNUA:
m2 de superfície, segons tipus, mesurats multiplicant l'amplària de cada capa d'acord amb les seccions tipus especificades a la DT per la llargària realment executada.
L'abonament dels treballs de preparació de la superfície d'assentament correspon a la unitat d'obra de la capa subjacent.
No són d'abonament en aquesta unitat d'obra els regs d'adherència.

4.- NORMATIVA DE COMPLIMENT OBLIGATORI

Orden FOM/3460/2003, de 28 de noviembre, por lo que se aprueba la norma 6.1-IC Secciones del firme, de la Instrucción Técnica de Carreteras.
Orden de 6 de febrero de 1976 por la que se aprueba el Pliego de prescripciones técnicas generales para obras de carreteras y puentes (PG 3/75)
Orden Circular 24/2008, sobre el Pliego de Prescripciones técnicas generales para obras de carreteras y puentes (PG-3). Artículos: 542-Mezclas bituminosas en caliente tipo hormigón bituminoso y 543-Mezclas bituminosas para capas de rodadura. Mezclas drenantes y discontinuas.

5.- CONDICIONS DE CONTROL D'EXECUCIÓ I DE L'OBRA ACABADA

CONTROL D'EXECUCIÓ. OPERACIONS DE CONTROL:
Abans d'iniciar-se la posada a l'obra de cada tipus de mescla bituminosa en calent.
Execució d'un tram de prova, per comprovar:
- La fórmula de treball
- Els equips proposats pel contractista
- La forma específica d'actuació dels equips
- La correspondència entre els mètodes de control de fabricació i els resultats in situ

En l'execució d'una capa:
- Inspecció visual de l'aspecte de la mescla i mesura de la temperatura de la mescla i la temperatura ambient, al descarregar en l'estenedora o equip de transferència
- En mescles contínues: Presa de mostres i preparació de provetes segons UNE-EN 12697-30 si la mida màxima del granulat es 22 mm o segons UNE-EN 12697-32 per a mides màximes del granulat superiors, al menys un cop al dia i al menys un cop per lot determinat segons el menor dels valors següents:
  - 500 m de calçada
  - 3.500 m2 de calçada
  - la fracció construïda diàriament
- En mescles discontínues: Presa de mostres i preparació de provetes segons UNE-EN 12697-30 aplicant 50 cops per cara al menys un cop al dia i al menys un cop per lot determinat segons el menor dels valors següents:
  - 500 m de calçada
  - 3.500 m2 de calçada
  - la fracció construïda diàriament
- Determinar el contingut de forats segons UNE-EN 12697-8 de les provetes anteriors
- Determinar la densitat aparent segons UNE-EN 12697-6 amb el mètode d'assaig de l'annex B de l'UNE-EN 13108-20
- En mescles contínues: Determinació per a cada lot de la densitat de referència per a compactació, com el valor mig dels 4 últims valors de densitat aparent obtinguts de les provetes del punt anterior
- Per a mescles tipus BBTM A, determinació per a cada lot de la densitat de referència per a compactació, com el valor mesurat dels últims 4 valors de densitat aparent, obtinguts de les provetes anteriors.
- Per a mescles tipus BBTM B i PA, determinació per a cada lot, del percentatge de forats de referència per a compactació, definit com el valor mig dels últims 4 valors de contingut de forats obtinguts de les provetes anteriors.
- Dosificació del lligant segons UNE-EN 12697-1, amb la freqüència que estableixi el DO, sobre les mostres de les provetes
- Granulometria dels granulats extrets segons UNE-EN 12697-2, amb la freqüència que estableixi el DO, sobre les mostres de les provetes
- Gruix de l'estesa, mitjançant punxó graduat amb la freqüència que estableixi el DO
- Que el nombre i tipus de compactadors son els aprovats
- Que funcionen els dispositius d'humectació, neteja i protecció dels compactadors

- El llast, pes total i en el seu cas, pressió d'inflament dels dels compactadors
- Per a mescles tipus BBTM B i PA, permeabiitat de la capa durant la seva compactació segons NLT 327; amb la freqüència que determini la DO.
- Per a mescles contínues, la frqüència i l'amplitud en els compactadors vibratoris
- Nombre de passades de cada compactador
- Temperatura de la superfície de la capa en acabar la compactació

CONTROL DE L'OBRA ACABADA. OPERACIONS DE CONTROL:
- Control de la regularitat superficial del lot 24 h després de la seva execució i abans d'estendre la capa següent, determinant l'IRI segons NLT 330, calculant un valor cada hm. En les capes de rodadura sha de comrpvar la regularitat superficial a més, abans de la recepció definitiva de les obres, en tota la llargària de l'obra
- Determinació de la resistència al lliscament, segons NLT 336, una cop passats 2 meses de la posada en servei de la capa, en tota la llargària del lot

CONTROL DE L'OBRA ACABADA. OPERACIONS DE CONTROL EN PAVIMENTS DE MESCLA BITUMINOSA CONTÍNUA:
- Extracció de testimonis, en punts aleatoris, en un nombre més gran o igual a 5 per lot
- Determinar la densitat i el gruix dels testimonis antriors segons UNE-EN 12697-6, considerant les condicions d'assaig de l'annex B de l'UNE-EN 13108-20

En capes de rodadura, cal comprovar a més:
- Mesura de la macrotextura superficial segons UNE-EN 13036-1, abans de la posada en servei de la capa, en 5 punts escollits aleatòriament, amb un punt per hm com a mínim

CONTROL DE L'OBRA ACABADA. OPERACIONS DE CONTROL EN PAVIMENTS DE MESCLA BITUMINOSA DISCONTÍNUA:
- Per a mescles BBTM A, BBTM B en capes de gruix >= 2,5 cm i mescles PA: extracció de testimonis en punts aleatoris, en nombre més gran o igual a 5 per lot
- En mescles BBTM A: determinar la densitat aparent de les provetes i el gruix de la capa
- En mescles BBTM B de gruixos >= 2,5 cm: determinar la densitat aparent i el percentatge de forats dels testimonis extrets
- En mescles BBTM B de gruixos < 2,5 cm, : determinar la dotació mitja de la mescla com a relació entre la massa total dels materials corresponents a cada càrrega, mesurada per diferència de pes del camió abans i després de carregar-lo, per la superfície realment tractada mesurada en el terreny. La bàscula ha d'estar contrastada
- En mescles PA, sobre les provetes extretes, cal determinar el gruix, el contingut de forats segons UNE-EN 12697-8 i la densitat segons UNE-EN 12697-6 considerant les condicions d'assaig que figuren a l'annex B de l'UNE-EN 13108-20.
- Mesura de la macrotextura superficial segons UNE-EN 13036-1, abans de la posada en servei de la capa, en 5 punts escollits aleatòriament, amb un punt per hm com a mínim

CONTROL DE L'OBRA ACABADA. INTERPRETACIÓ DE RESULTATS I ACTUACIONS EN CAS D'INCOMPLIMENT:
El lot de control definit en el procés d'execució (500 m de calçada, 3.500 m2 de calçada o jornada diària) s'ha d'acceptar o rebutjar globalment.

CONTROL DE L'OBRA ACABADA. INTERPRETACIÓ DE RESULTATS I ACTUACIONS EN CAS D'INCOMPLIMENT EN PAVIMENTS DE MESCLA BITUMINOSA CONTÍNUA
Les condicions d'acceptació són les següents:
Densitat:
- La densitat mitja obtinguda no ha de ser inferior a l'especificada anteriorment; no més de 3 individus de la mostra assajada podran presentar resultats individuals que baixin de la prescrita en més de 2 punts percentuals. Si la densitat mitja obtinguda és inferior, s'ha de procedir de la següent manera:
  - Si la densitat mitja obtinguda és inferior al 95% de la densitat de referència, s'ha d'aixecar la capa de mescla bituminosa corresponent al lot controlat mitjançant fressat i s'ha de reposar per compte del Contractista;
  - Si la densitat mitja obtinguda no és inferior al 95% de la densitat de referència, s'ha d'aplicar una penalització econòmica del 10% a la capa de mescla bituminosa corresponent al lot controlat.

Gruix:

- El gruix mig obtingut no ha de ser inferior al previst a la secció-tipus de la DT. No més de 3 individus de la mostra assajada poden presentar resultats individuals que baixin del prescrit en més d'un 10%.

Si el gruix mig obtingut en una capa és inferior a l'especificat anteriorment, s'ha de procedir de la següent manera:

- Per capes de base:
  - Si el gruix mig obtingut en una capa de base fos inferior al 80% de l'especificat abans, s'ha de rebutjar la capa, i el Contractista, pel seu compte, ha d'aixecar la capa mitjançant fressat i reposar-la o estendre de nou una altra capa sobre la rebutjada si no hi haguessin problemes de gàlib;
  - Si el gruix mig obtingut fos superior al 80% de l'especificat abans, i no existissin problemes d'entollament, s'ha de compensar el minvament de la capa amb el gruix addicional corresponent a la capa superior per compte del Contractista.
- Per capes intermèdies:
  - Si el gruix mig obtingut en una capa intermèdia fos inferior al 90% de l'especificat abans, s'ha de rebutjar la capa, i el Contractista, pel seu compte, ha d'aixecar la capa mitjançant fressat i reposar-la o estendre de nou una altra capa sobre la rebutjada si no hi haguessin problemes de gàlib o sobrecàrregues en estructures
  - Si el gruix mig obtingut fos superior al 90% de l'especificat abans, i no existissin problemes d'entollament, s'ha d'acceptar la capa amb una penalització econòmica del 10%.
- Per capes de rodadura:
  - Si el gruix mig obtingut fos inferior a l'especificat s'ha de rebutjar la capa, i el Contractista, pel seu compte, ha d'aixecar la capa mitjançant fressat i reposar-la o estendre de nou una altra capa sobre la rebutjada si no hi haguessin problemes de gàlib o sobrecàrregues en estructures

Regularitat superficial:

- Si els resultats de la regularitat superficial de la capa acabada excedeixen els límits establerts, es procedirà de la següent manera:
  - Si els resultats excedeixen els límits establerts en més del 10% de la longitud del tram controlat o de la longitud total de l'obra per a capes de rodadura, s'ha d'estendre una nova capa de mescla bituminosa amb el gruix que determini el DO a càrrec del Contractista;
  - Si els resultats excedeixen els límits establerts en menys del 10% de la longitud del tram controlat o de la longitud total de l'obra, s'han de corregir els defectes de regularitat superficial mitjançant fressat a càrrec del Contractista. La localització dels esmentats defectes s'ha de fer sobre els perfils longitudinals obtinguts en l'auscultació per la determinació de la regularitat superficial.
- Si els resultats de la regularitat superficial de la capa de rodadura en trams uniformes i continus, amb longituds superiors a 2 km, milloren els límits establerts, i compleixen amb els valors de les taules següents, segons correspongui, es podrà incrementar l'abonament de mescla bituminosa, segons l'establert en l'apartat 542.11 del PG 3:
  - Per ferms de nova construcció amb possibilitat d'abonament addicional: PG 3 Taula 542.20a
  - Per ferms rehabilitats estructuralment amb possibilitat d'abonament addicional: PG 3 Taula 542.20b

Macrotextura superficial:

- El resultat mig de l'assaig de la mesura de la macrotextura superficial no ha de resultar inferior al valor previst. No més d'un individu de la mostra assajada pot presentar un resultat individual inferior a aquest valor en més del 25%.

Si el resultat mig de l'assaig de la mesura de la macrotextura superficial resulta inferior al valor previst, es procedirà de la següent manera:

- Si el resultat mig de l'assaig de la mesura de la macrotextura superficial resulta inferior al 90% del valor previst, s'ha d'estendre una nova capa de rodadura a càrrec del Contractista
- Si el resultat mig de l'assaig de la mesura de la macrotextura superficial resulta superior al 90% del valor previst, s'ha d'aplicar una penalització econòmica del 10%

Resistència al lliscament:

- Si el resultat mig de l'assaig de determinació de la resistència al lliscament resulta inferior al valor previst, es procedirà de la següent manera:
  - Si el resultat mig de l'assaig de determinació de la resistència al lliscament resulta inferior al 90% del valor previst, s'ha d'estendre una nova capa de rodadura a càrrec del Contractista.

- Si el resultat mig de l'assaig de determinació de la resistència al lliscament resulta superior al 90% del valor previst, s'aplicarà una penalització econòmica del 10%

CONTROL DE L'OBRA ACABADA. INTERPRETACIÓ DE RESULTATS I ACTUACIONS EN CAS D'INCOMPLIMENT EN PAVIMENTS DE MESCLA BITUMINOSA DISCONTÍNUA:

Densitat en mescles discontinues BBTM A:

- La densitat mitja obtinguda no ha de ser inferior a l'especificada; no més de 2 mostres poden presentar resultats individuals inferiors al 95% de la densitat de referència.
- Si la densitat mitja obtinguda es inferior a l'especificada, s'ha de procedir de la manera següent:
  - Si la densitat mitja obtinguda és inferior al 95% de la densitat de referència, s'ha d'aixecar la capa de mescla bituminosa corresponent al lot controlat mitjançant fressat i s'ha de reposar per compte del Contractista;
  - Si la densitat mitja obtinguda no és inferior al 95% de la densitat de referència, s'ha d'aplicar una penalització econòmica del 10% a la capa de mescla bituminosa corresponent al lot controlat.

Densitat en mescles discontinues BBTM B, i gruix de la capa >= 2,5 cm:

- La mitja del percentatge de forats no ha de variar en més de 2 punts percentuals dels valors especificats; no més de 3 individus de la mostra assajada poden presentar resultats individuals que variïn dels establerts en més de 3 punts percentuals.
- Si la mitja del percentatge de forats es diferent a l'especificada, s'ha de procedir de la manera següent:
  - Si la mitja de percentatge de forats varia en més de 4 punts percentuals, cal aixecar la capa de mescla bituminosa corresponent al lot controlat mitjançant fressat i s'ha de reposar a càrrec del Contractista;
  - Si la mitja de percentatge de forats varia en menys de 4 punts percentuals, s'ha d'aplicar una penalització econòmica del 10% a la capa de mescla bituminosa corresponent al lot controlat.

Densitat en mescles discontinues BBTM B, i gruix de la capa < 2,5 cm:

- La dotació mitja de mescla obtinguda en el lot, no ha de ser inferior a l'especificada i, a més, no més de 2 mostres poden presentar resultats individuals inferiors al 95% de la densitat de referència.
- Si la dotació mitja de mescla es inferior a l'especificada, s'ha de procedir de la manera següent:
  - Si la dotació mitja de mescla obtinguda es inferior al 95% de la densitat de referència, cal aixecar la capa de mescla bituminosa corresponent al lot controlat mitjançant fressat i s'ha de reposar a càrrec del Contractista;
  - Si la dotació mitja de mescla obtinguda no es inferior al 95% de la densitat de referència, s'ha d'aplicar una penalització econòmica del 10% a la capa de mescla bituminosa corresponent al lot controlat.

Densitat en mescles drenants PA:

- La mitja del percentatge de forats no ha de variar en més de 2 punts percentuals dels valors especificats; no més de 3 individus de la mostra assajada poden presentar resultats individuals que variïn dels establerts en més de 3 punts percentuals.
- Si la mitja del percentatge de forats es diferent a l'especificada, s'ha de procedir de la manera següent:
  - Si la mitja de percentatge de forats varia en més de 4 punts percentuals, cal aixecar la capa de mescla bituminosa corresponent al lot controlat mitjançant fressat i s'ha de reposar a càrrec del Contractista;
  - Si la mitja de percentatge de forats varia en menys de 4 punts percentuals, s'ha d'aplicar una penalització econòmica del 10% a la capa de mescla bituminosa corresponent al lot controlat.

Gruix:

- El gruix mig obtingut no ha de ser inferior al previst a la secció-tipus de la DT. No més de 2 individus de la mostra assajada poden presentar resultats individuals inferiors al 95% del gruix especificat.
- Si el gruix mig obtingut en una capa és inferior a l'especificat anteriorment, s'ha de procedir de la següent manera, s'ha de rebutjar la capa i el Contractista pel seu compte, ha d'aixecar la capa mitjançant fressat i reposar-la.

Regularitat superficial:

- Si els resultats de la regularitat superficial de la capa acabada excedeixen els límits establerts, cal enderrocar el lot, retirar la runa a l'abocador i estendre una nova capa a càrrec del Contractista.

- Si els resultats de la regularitat superficial de la capa de rodadura en trams uniformes i continus, amb longituds superiors a 2 km, milloren els límits establerts, i compleixen amb els valors de les taules següents, segons correspongui, es podrà incrementar l'abonament de mescla bituminosa, segons l'establert en l'apartat .543.11 del PG 3:
  - Per ferms de nova construcció amb possibilitat d'abonament addicional: PG 3 Taula 543.18a
  - Per ferms rehabilitats estructuralment amb possibilitat d'abonament addicional: PG 3 Taula 543.18b

Macrotextura superficial:

- El resultat mig de l'assaig de la mesura de la macrotextura superficial no ha de resultar inferior al valor previst. No més d'un individu de la mostra assajada pot presentar un resultat individual inferior a aquest valor en més del 25%.

Si el resultat mig de l'assaig de la mesura de la macrotextura superficial resulta inferior al valor previst, es procedirà de la següent manera:

- Si el resultat mig de l'assaig de la mesura de la macrotextura superficial resulta inferior al 90% del valor previst, s'ha d'estendre una nova capa de rodadura a càrrec del Contractista, i en les mescles drenants, cal enderrocar el lot, portar-lo a l'abocador i reposar la capa a càrrec del Contractista
- Si el resultat mig de l'assaig de la mesura de la macrotextura superficial resulta superior al 90% del valor previst, s'ha d'aplicar una penalització econòmica del 10%

Resistència al lliscament:

- El resultat mig de la resistència al lliscament no ha de ser inferior al valor previst. No més d'un 5% de la llargària total del lot pot presentar un resultat inferior a aquest valor en més de 5 unitats.
- Si el resultat mig de l'assaig de determinació de la resistència al lliscament resulta inferior al valor previst, es procedirà de la següent manera:
  - Si el resultat mig de l'assaig de determinació de la resistència al lliscament resulta inferior al 95% del valor previst, en mescles discontinues, s'ha d'estendre una nova capa a càrrec del Contractista i en mescles drenants, cal enderrocar el lot, portar-lo a l'abocador i reposar la capa a càrrec del Contractista
  - Si el resultat mig de l'assaig de determinació de la resistència al lliscament resulta superior al 95% del valor previst, s'aplicarà una penalització econòmica del 10%

G9 - FERMS I PAVIMENTS

G9J - REGS SENSE GRANULATS

0.- ELEMENTS QUE CONTEMPLA EL PLEC

G9J12N40,G9J13J10.

1.- DEFINICIÓ I CONDICIONS DE LES PARTIDES D'OBRA EXECUTADES

Regs amb lligant de quitrà, emulsió bituminosa o betum asfàltic o reg de cura del formigó amb producte filmogen.

S'han considerat els següents regs amb lligants hidrocarbonats:

- Reg d'imprimació (IMP)
- Reg d'adherència (ADH)
- Reg de penetració
- Reg de cura (CUR)

L'execució de la unitat d'obra inclou les operacions següents:

En el reg d'imprimació o de penetració:

- Preparació de la superfície existent
- Aplicació del lligant bituminós
- Eventual extensió d'un granulat de cobertura

En el reg d'adherència:

- Preparació de la superfície existent
- Aplicació del lligant bituminós

En el reg de cura:

- Preparació de la superfície existent
- Aplicació del lligant bituminós
- Eventual extensió d'un granulat de cobertura

Reg amb producte filmogen.

- Preparació de la superfície existent
- Aplicació del producte filmogen de cura

CONDICIONS GENERALS:

El reg ha de tenir una distribució uniforme i no pot quedar cap tram de la superfície tractada sense lligant.
S'ha d'evitar la duplicació de la dotació als junts de treball transversals.
Quan el reg s'hagi fet per franges, cal que l'estesa del lligant estigui superposada en la unió de dues franges.

REG AMB LLIGANTS HIDROCARBONATS:

El granulat de cobertura, en el seu cas, ha de tenir una distribució uniforme.
La dotació de la capa de granulat de cobertura, ha de ser la necessària per tal d'absorbir l'excés de lligant o per tal de garantir la protecció del reg del trànsit d'obra.
La dosificació de l'emulsió bituminosa catiònica al 50% de betum tipus C50 BF5 IMP ha de ser de 1200 g/m2 a calçades i vorals.

2.- CONDICIONS DEL PROCÉS D'EXECUCIÓ

CONDICIONS GENERALS:

S'han de suspendre els treballs quan la temperatura sigui inferior a 5°C o en cas de pluja.
La superfície per regar ha de ser neta i sense material engrunat.
S'han de protegir els elements constructius o accessoris de l'entorn, per tal que quedin nets una vegada aplicat el reg.

REG AMB LLIGANTS HIDROCARBONATS:

La superfície per regar ha de tenir la densitat i les rasants especificades a la DT.
Ha de complir les condicions especificades per la unitat d'obra corresponent i no ha d'estar estovada per un excés d'humitat.
Es prepararà un tram de prova per a comprovar les dotacions previstes de lligant, la necessitat d'àrid de cobertura i dotació corresponent i l'adequació dels mitjans previstos en l'execució. Es comprovaran les característiques de l'equip, especialment la seva capacitat per aplicar la dotació de lligat fixada a la temperatura prescrita, i la uniformitat de repartiment, tant transversal com longitudinal. Es determinarà la pressió en el indicador de la bomba d'impulsió del lligant i la velocitat de marxa més apropiades, i com a dada orientativa, el nombre de passades del equip de compactació.
L'equip d'aplicació ha d'anar sobre pneumàtics i ha de ser capaç de distribuir la dotació de producte a la temperatura especificada.
El dispositiu regulador ha de proporcionar una uniformitat transversal suficient.
En punts inaccessibles o on ho determini la DF, es pot completar l'aplicació manualment amb un equip portàtil.
L'estesa del granulat del cobertura, en el seu cas, s'ha de fer, sempre que sigui possible, mecànicament.
El procés d'estesa del granulat, ha d'evitar la circulació sobre les capes de reg no tractades.

REG D'IMPRIMACIÓ O DE PENETRACIÓ:

S'ha d'humitejar la superfície abans de l'aplicació del reg.
Es pot dividir la dotació prevista per a la seva aplicació en dues vegades, si la DF ho considera necessari.
Temperatura d'aplicació (viscositat NLT 138):

- Emulsió bituminosa: 5-20 s Saybolt Furol

La seva aplicació ha d'estar coordinada amb l'estesa de la capa superior.
S'ha de prohibir l'acció de tot tipus de trànsit, preferentment, durant les 24 h següents a l'aplicació del lligant, i 4h en cas d'estesa de l'àrid.
Si durant aquest període ha de circular tràfic, s'ha d'estendre un granulat de cobertura i els vehicles han de circular a velocitat <= 40 km/h.

L'estesa de l'àrid de cobertura es realitzarà, a judici de la DF, quan s'hagi de fer circular trànsit per sobre del reg, o quan s'observi que hagi quedat part sense absorbir passades 24h de l'estesa del lligant. La seva dosificació serà la mínima necessària per a absorbir l'excés de lligant o per a garantir la durada del reg sota l'acció del trànsit.
Dotació del granulat de cobertura: <= 6 l/m2, >= 4 l/m2
L'àrid a utilitzar en regs d'imprimació, si és el cas, serà sorra natural, sorra procedent de matxuqueix o mescla d'ambdós materials, exempt de pols, brutícia, argila o altres substàncies estranyes. Complirà, a més, les següents condicions:
- Plasticitat (NLT-105 i NLT-106): Nul·la
- Coeficient de neteja (NLT-172): <= 2
- Equivalent de sorra (UNE-EN 933-8): >= 40
- % material que passa pel tamís 4 UNE (UNE-EN 933-2): 100 %

En el moment de l'estesa, si és el cas, el granulat no pot contenir més d'un 4 % d'aigua lliure.

REG D'ADHERÈNCIA:
La seva aplicació ha d'estar coordinada amb l'estesa de la capa superior.
Si el reg s'ha d'estendre sobre un paviment bituminós existent, s'han d'eliminar els excessos de betum i s'han de reparar els desperfectes que puguin impedir una perfecta unió entre les capes bituminoses.
Temperatura d'aplicació (viscositat NLT 138): 10-40 s Saybolt Furol
S'ha de prohibir el trànsit fins que hagi acabat el curat o la ruptura del lligant.

REG DE CURA AMB LLIGANT HIDROCARBONAT:
Temperatura d'aplicació (viscositat NLT 138): 10-40 s Saybolt Furol
L'estesa de l'àrid de cobertura, si és el cas, es realitzarà, a judici de la DF, quan s'hagi de fer circular trànsit per sobre del reg. L'estesa es realitzarà per mitjans mecànics de forma uniforme i amb la dotació aprovada per la DF.
En el moment de l'estesa, si és el cas, el granulat no pot contenir més d'un 4 % d'aigua lliure.
Dotació del granulat de cobertura: <= 6 l/m2, >= 4 l/m2

REG DE CURA AMB PRODUCTE FILMOGEN:
La superfície per regar ha de tenir la densitat i les rasants especificades a la DT
Ha de complir les condicions especificades per l'unitat d'obra corresponent.
S'ha de mantenir humida la superfície a tractar.
No ha de circular trànsit durant els 3 dies següents a l'execució del reg.
Si durant aquest període ha de circular trànsit, s'ha d'extendre un granulat de cobertura i els vehicles han de circular a velocitat <= 30 km/h.
La dosificació del granulat de cobertura ha de ser de 4 l/m2 i ha de tenir un diàmetre màxim de 4,76 mm.

3.- UNITAT I CRITERIS D'AMIDAMENT

SENSE ESPECIFICAR DOTACIÓ:
t de pes mesurades segons les especificacions de la DT.

DOTACIÓ EN KG/M2:
m2 de superfície amidada segons les especificacions de la DT.

REG AMB LLIGANTS HIDROCARBONATS:
No són d'abonament els excessos laterals.

REG DE CURA AMB PRODUCTE FILMÒGEN, REG D'IMPRIMACIÓ O DE PENETRACIÓ:
Queda inclòs en aquesta unitat d'obra el granulat de cobertura per a donar obertura al trànsit.

4.- NORMATIVA DE COMPLIMENT OBLIGATORI

* Orden de 6 de febrero de 1976 por la que se aprueba el Pliego de prescripciones técnicas generales para obras de carreteras y puentes (PG 3/75)

REG AMB LLIGANTS HIDROCARBONATS:
* Orden FOM/891/2004, de 1 de marzo, por la que se actualizan determinados artículos del pliego de prescripciones técnicas generales para obras de carreteras y puentes, relativos a firmes y pavimentos.

5.- CONDICIONS DE CONTROL D'EXECUCIÓ I DE L'OBRA ACABADA

OPERACIONS DE CONTROL EN REG AMB LLIGANTS HIDROCARBONATS:
Les tasques de control a realitzar són les següents:
- Execució d'un tram de prova que, a efectes de control, es tractarà com un lot d'execució.
- Inspecció visual de la superfície sobre la que s'ha d'estendre el reg i observació de l'efecte de pas d'un camió carregat.
- Control de la temperatura ambient i la d'aplicació del lligant.
- Vigilar la pressió de la bomba d'impulsió del lligant i la velocitat del equip de reg.
- Comprovar, amb cinta mètrica, l'ample del reg cada 50 m.
- Control de la dosificació realment estesa, mitjançant el pesat de safates metàl·liques o bandes de paper col·locades sobre la superfície sense tractar prèviament a l'estesa del lligant i l'àrid si és el cas. El nombre de determinacions l'establirà la DF.

CRITERIS DE PRESA DE MOSTRES EN REG AMB LLIGANTS HIDROCARBONATS:
Els controls s'han de fer segons les indicacions de la DF.

INTERPRETACIÓ DE RESULTATS I ACTUACIONS EN CAS D'INCOMPLIMENT EN REG AMB LLIGANTS HIDROCARBONATS:
Cal complir estrictament les limitacions de temperatura i temps marcats.
Es mantindran el més uniformement possible, durant el reg, la pressió de la bomba d'impulsió i la velocitat del equip, ajustant-se a les deduïdes del tram de prova.
Els amples mesurats seran sempre els indicats en els plànols amb les toleràncies indicades en el plec.
La dotació mitjana, tan del lligant residual com en el seu cas dels àrids no podrà diferir de la prevista en més d'un 15%. I no mes d'un individu de la mostra podrà excedir els límits fixats.
L'equip de reg haurà de ser capaç de distribuir el lligant amb variacions, respecte a la mitjana, no més grans del 15% transversalment i del 10% longitudinalment.

GB - PROTECCIONS I SENYALITZACIÓ

GBA - SENYALITZACIÓ HORITZONTAL

0.- ELEMENTS QUE CONTEMPLA EL PLEC

GBA31112.

1.- DEFINICIÓ I CONDICIONS DE LES PARTIDES D'OBRA EXECUTADES

Pintat sobre paviment de marques de senyalització horitzontal.
S'han considerat les marques següents:
- Marques longitudinals
- Marques transversals
- Marques superficials
- Pintat de banda contínua sonora

S'han considerat els tipus de marques següents:
- Reflectants
- No reflectants

S'han considerat els llocs d'aplicació següents:
- Vials públics
- Vials privats

L'execució de la unitat d'obra inclou les operacions següents:
- Replanteig
- Neteja i acondicionament del paviment
- Aplicació de la pintura
- Proteccions provisionals durant l'aplicació i el temps d'assecatge

CONDICIONS GENERALS:
Les marques han de tenir el color, forma, dimensions i ubicació indicats a la DT.
Han de tenir les vores netes i ben perfilades.
La capa de pintura ha de ser clara, uniforme i duradera.
El color de la marca ha de correspondre a la referència B-118 de l'UNE 48-103.
El color ha de complir les especificacions de l'UNE_EN 1436.
Dosificació de pintura: 720 g/m2
Toleràncies d'execució:
- Replanteig: ± 3 cm
- Dosificació de pintura i microesferes: - 0%, + 12%

MARQUES REFLECTANTS:
Dosificació de microesferes de vidre: 480 g/m2

CARRETERES:
Relació de contrast marca/paviment (UNE 135-200/1): 1,7
Resistència al lliscament (UNE 135-200/1): >= 0,45
Coeficient de retrorreflexió (UNE_EN 1436):
- Color blanc:
  - 30 dies: >= 300 mcd/lx m2
  - 180 dies: >= 200 mcd/lx m2
  - 730 dies: >= 100 mcd/lx m2
- Color groc: >= 150 mcd/lx m2

Factor de luminància (UNE_EN 1436):
- Color blanc:
  - Sobre paviment bituminós: >= 0,30
  - Sobre paviment de formigó: >= 0,40
- Color groc: >= 0,20

BANDA CONTÍNUA SONORA:
La banda sonora ha d'estar formada per un mosaic de peces pintades sobre el paviment, totes de la mateixa mida, amb la separació suficient per tal que facin soroll en ser trepitjades per les rodes del vehicle.

CRITERIS DE SENYALITZACIÓ PROVISIONAL D'OBRES:
No s'iniciaran obres que afectin a la lliure circulació sense haver col·locat la corresponent senyalització, abalisament i, en el seu cas, defenses. La seva forma, suport, colors, pictogrames i dimensions es correspondran amb l'establert en la Norma de Carreteres 8.3.- IC i catàleg d'Elements de Senyalització, Abalisament i Defensa per a circulació vial.
La part inferior dels senyals estaran a 1 m sobre la calçada. S'exceptua el cas dels senyals "SENTIT PROHIBIT" I "SENTIT OBLIGATORI" en calçades divergents, que podran col·locar-se sobre un pal solament, a la mínima altura.
Els senyals i plafons direccionals, es col·locaran sempre perpendiculars a l'eix de la via, mai inclinades.
El fons dels senyals provisionals d'obra serà de color groc.
Està prohibit posar cartells amb missatges escrits, distints dels que figuren en el Codi de Circulació.
Tot senyal que impliqui una PROHIBICIÓ o OBLIGACIÓ haurà de ser repetida a intervals d'1 min. (s/velocitat limitada) i anul·lada en quant sigui possible.
Tota senyalització d'obres que exigeixi l'ocupació de part de l'explanació de la carretera, es compondrà, com a mínim, dels següents elements:
- Senyal de perill "OBRES" (Placa TP 18).
- Barrera que limiti frontalment la zona no utilitzable de l'explanació.

La placa "OBRES" haurà d'estar, com a mínim, a 150 m i, com a màxim, a 250 m de la barrera, en funció de la visibilitat del tram, de la velocitat del tràfic i del número de senyals complementaris, que es necessitin col·locar entre senyal i barrera. Finalitzats els treballs hauran de retirar-se absolutament, si no queda cap obstacle en la calçada.
Per a aclarir, completar o intensificar la senyalització mínima, podrà afegir-se, segons les circumstàncies, els següents elements:
- Limitació progressiva de la velocitat, en escalons màxims de 30 km/h, des de la màxima permesa a la carretera fins la detenció total si fos necessari (Placa TR 301). El primer senyal de limitació pot situar-se prèviament a la de perill "OBRES".
- Avís de règim de circulació a la zona afectada (Plaques TP 25, TR 400, TR 5, TR 6, TR 305).

- Orientació dels vehicles per les possibles desviacions (Placa TR 401).
- Delimitació longitudinal de la zona ocupada.

No s'ha de limitar la velocitat per sota de 60 km/h en autopista o autovies, ni a 50 km a la resta de les vies, llevat del cas d'ordenació en sentit únic alternatiu, que podrà rebaixar-se a 40 km/h.
L'ordenació en sentit únic "ALTERNATIU" es durà a terme per un dels següents sistemes:

- Establiment de la prioritat d'un dels sentits mitjançant senyals fixos. Circular, amb fletxa vermella i negra. Quadrada, amb fletxa vermella i blanca.
- Ordenació diürna mitjançant senyals manuals (paletes o discos), si els senyalitzadors es poden comunicar visualment o mitjançant radio telèfon. Nota: El sistema de "testimoni" està totalment proscrit.
- Mitjançant semàfor regulador.

Quan s'hagi de tallar totalment la carretera o s'estableixi sentit únic alternatiu, durant la nit, la detenció serà regulada mitjançant semàfors. Durant el dia, poden utilitzar-se senyalitzadors amb armilla fotoluminiscent.
Quan per la zona de calçada lliure puguin circular dues files de vehicles s'indicarà la desviació de l'obstacle amb una sèrie de senyals TR 401 (direcció obligatòria), inclinades a 45° i formant en planta una alineació recta l'angle de la qual amb el cantell de la carretera sigui inferior quant major sigui la velocitat permesa en el tram.
Tots els senyals seran clarament visibles, i per la nit reflectors.

2.- CONDICIONS DEL PROCÉS D'EXECUCIÓ

CONDICIONS GENERALS:
S'ha de treballar a una temperatura entre 5° i 40°C i amb vents inferiors a 25 km/h.
Abans de començar les feines, la DF ha d'aprovar l'equip, les mesures de protecció del trànsit i les senyalitzacions auxiliars.
La superfície on s'ha d'aplicar la pintura ha d'estar neta, sense materials no adherits i completament seca.
Si la superfície a pintar és un morter o formigó, no pot presentar eflorescències, ni reaccions alcalines.
Si la superfície on s'ha d'aplicar la pintura és llisa i no té prou adherència amb la pintura, s'ha de fer un tractament per a donar-li el grau d'adherència suficient.
En el cas de superfícies de formigó, no han de quedar restes de productes o materials utilitzats per al curat del formigó.
Si la superfície presenta defectes o forats, s'han de corregir abans d'aplicar la pintura, utilitzant material del mateix tipus que el paviment existent.
Abans d'aplicar la pintura s'ha de fer un replanteig topogràfic, que serà aprovat.per la DF.
S'han de protegir les marques del trànsit durant el procés inicial d'assecat.

BANDA CONTÍNUA SONORA:
La formació del mosaic pintat sobre el paviment de la banda sonora, s'ha de realitzar amb la maquinària i les eines adequades.

3.- UNITAT I CRITERIS D'AMIDAMENT

MARQUES LONGITUDINALS O MARQUES TRANSVERSALS:
m de llargària pintada, d'acord amb les especificacions de la DT i mesurat per l'eix de la faixa al terreny.
Aquesta partida inclou les operacions auxiliars de neteja i acondicionament del paviment a pintar.

MARQUES SUPERFICIALS:
m2 de superfície pintada, d'acord amb les especificacions de la DT, mesurant la superfície circumscrita al conjunt de la marca pintada.
Aquesta partida inclou les operacions auxiliars de neteja i acondicionament del paviment a pintar.

4.- NORMATIVA DE COMPLIMENT OBLIGATORI

VIALS PÚBLICS:
* Orden de 6 de febrero de 1976 por la que se aprueba el Pliego de prescripciones técnicas generales para obras de carreteras y puentes (PG 3/75)

* Orden de 28 de diciembre de 1999 por la que se actualiza el Pliego de Prescripciones Técnicas Generales para obras de carreteras y puentes en lo relativo a señalización, balizamiento y sistemas de contención de vehículos.
Orden de 16 de julio de 1987 por la que se aprueba la Norma 8.2-IC Marcas Viales, de la Instrucción de carreteras.
* UNE-EN 1436:1998 Materiales para señalización horizontal. Comportamiento de las marcas viales aplicadas sobre la calzada.

VIALS PRIVATS:
No hi ha normativa de compliment obligatori.

SENYALITZACIÓ PROVISIONAL D'OBRES:
Ley 31/1995, de 8 de noviembre, de prevención de riesgos laborales.
Real Decreto 485/1997, de 14 de abril, sobre disposiciones mínimas en materia de señalización de seguridad y salud en el trabajo.
Orden de 31 de agosto de 1987 sobre señalización, balizamiento, defensa, limpieza y terminación de obras fijas en vías fuera de poblado.

5.- CONDICIONS DE CONTROL D'EXECUCIÓ I DE L'OBRA ACABADA

CONTROL D'EXECUCIÓ. OPERACIONS DE CONTROL:
Els punts de control més destacables són els següents:
- Inspecció visual de la superfície sobre la que s'ha d'aplicar la pintura, condicions de neteja, compatibilitat de pintures en cas de repintat, etc...
- Abans de començar les feines, la DF ha d'aprovar l'equip, les mesures de protecció del trànsit i les senyalitzacions auxiliars.
- Replanteig dels punts on s'ha de pintar.
- Control diari de la relació entre pintura consumida i superfície pintada.
- Cada 1500 m de marques vials o al menys amb freqüència diària, comprovació de la dosificació de pintura i microesferes (UNE 135274), sobre, com a mínim:
  - 2 mostres de 2 l de pintura obtinguda directament de la pistola.
  - 3 xapes metàl·liques de 30x15x0,2 cm, que s'hauran de disposar transversalment a la línia on ha de passar la màquina espaiades 40 m com a mínim. S'hauran de deixar eixugar 30 min. abans de recollir-les.
- Cada 1000 m de marques vials o al menys amb freqüència diària, comprovació de:
  - Dosificació de pintura i microesferes en xapes (UNE 135274)
  - Retrorreflexió in-situ (UNE-EN 1436)

CONTROL D'EXECUCIÓ. CRITERIS DE PRESA DE MOSTRES:
Es seguiran les instruccions de la DF i els criteris indicats a la UNE-EN 1436 i en les respectives normes de procediment de cada assaig.
Durant l'aplicació de la pintura s'obtindran mostres per a fer assaigs, davant de la DF. Aquestes mostres seran com a mínim:
- 2 mostres de 2 l de pintura directament de la pistola per lot d'acceptació.
- 10-12 xapes metàl·liques per lot d'acceptació. Aquestes xapes de 30x15x0,2 cm s'hauran de disposar a la línia on ha de passar la màquina espaiades 40 m, en sentit transversal. S'hauran de deixar eixugar 30 min. abans de recollir-les.

CONTROL D'EXECUCIÓ. INTERPRETACIÓ DE RESULTATS I ACTUACIONS EN CAS D'INCOMPLIMENT:
La unitat d'obra s'ha d'executar d'acord a les condicions indicades al plec. El contractista haurà de corregir els defectes observats.
Els assaigs d'identificació dels materials han de complir les indicacions del plec, amb les toleràncies indicades a la norma UNE 135200-2.
Les dotacions d'aplicació mitjanes dels materials, obtingudes a partir de les làmines metàl·liques, han de complir les especificacions de projecte i/o del plec de condicions tècniques particulars. La dispersió dels valors obtinguts, expressada en funció del coeficient de variació, ha de ser inferior al 10 %.
Es rebutjaran, i per tant, hauran de ser reposades totes les marques vials avaluades que presentin, en qualsevol dels períodes de 30, 180 i 730 dies exigits com a garantia, valors inferiors als especificats.

CONTROL DE L'OBRA ACABADA. OPERACIONS DE CONTROL:
Els punts de control més destacables són els següents:
Inspecció visual de la unitat acabada.
- Assaigs de la marca vial en servei. Es realitzaran les següents determinacions mitjançant un sistema d'avaluació dinàmic "in situ":
  - Obtenció del coeficient de retrorreflexió de la marca vial (UNE-EN 1436), als 30, 180 i 730 dies de la seva aplicació.

- Es requereixen els següents assaigs:
  - Resistència al lliscament (UNE-EN 1436)
  - Grau deteriorament
- Evolució del factor de luminància (UNE 48073-2)

CONTROL DE L'OBRA ACABADA. CRITERIS DE PRESA DE MOSTRES:
Els controls s'han de realitzar segons les instruccions de la DF.

CONTROL DE L'OBRA ACABADA. INTERPRETACIÓ DE RESULTATS I ACTUACIONS EN CAS D'INCOMPLIMENT:
Correcció per part del contractista de les irregularitats observades.
No es permetrà la continuació dels treballs fins que no estiguin solucionats els errors d'execució.

GD - DRENATGES, SANEJAMENT I CANALITZACIONS

GD5 - DRENATGES

GD5J - CAIXES PER A EMBORNALS

0.- ELEMENTS QUE CONTEMPLA EL PLEC

GD5J5298.

1.- DEFINICIÓ I CONDICIONS DE LES PARTIDES D'OBRA EXECUTADES

Execució de caixa per a embornals o interceptors, sobre solera de formigó.
S'han considerat els materials següents:
- Caixa de formigó
- Caixa de maó calat arrebossada i lliscada i eventualment esquerdejada per fora

L'execució de la unitat d'obra inclou les operacions següents:
En caixa de formigó:
- Comprovació de la superfície d'assentament
- Col·locació del formigó de la solera
- Muntatge de l'encofrat
- Preparació de la trobada de la caixa amb el tub de desguàs
- Col·locació del formigó de la caixa
- Desmuntatge de l'encofrat
- Cura del formigó

En caixa de maó:
- Comprovació de la superfície d'assentament
- Col·locació del formigó de la solera
- Col·locació dels maons amb morter
- Preparació de la trobada de la caixa amb el tub de desguàs
- Arrebossat i lliscat de l'interior de la caixa
- Esquerdejat exterior de la caixa, en el seu cas

CONDICIONS GENERALS:
La solera ha de quedar plana, anivellada i a la fondària prevista a la DT.
La caixa ha de quedar aplomada i ben assentada sobre la solera.
El nivell del coronament ha de permetre la col·locació del bastiment i la reixa enrasats amb el paviment o zona adjacent sense sobresortir d'ella.
El forat per al pas del tub de desguàs ha de quedar preparat.
Els angles interiors han de ser arrodonits.
La caixa acabada ha d'estar neta de qualsevol tipus de residu.
Toleràncies d'execució:
- Desviació lateral:
  - Línia de l'eix: ± 24 mm
  - Dimensions interiors: ± 5 D, < 12 mm

(D = la dimensió interior màxima expressada en m)

- Nivell soleres: ± 12 mm
- Gruix (e):
  - e <= 30 cm: + 0,05 e (<= 12 mm), - 8 mm
  - e > 30 cm: + 0,05 e (<= 16 mm), - 0,025 e (<= -10 mm)

CAIXA DE FORMIGÓ:
El formigó col·locat no ha de tenir disgregacions o buits a la massa.
La secció de l'element no ha de quedar disminuïda en cap punt per la introducció d'elements de l'encofrat ni d'altres.
La resistència característica del formigó es comprovarà d'acord amb l'article 86 de l'EHE-08

CAIXA DE MAÓ:
Els maons han d'estar col·locats a trencajunts i les filades han de ser horitzontals.
Els junts han d'estar plens de morter.
La superfície interior ha de quedar revestida amb un arrebossat de gruix uniforme i ben adherit a la paret, i acabada amb un lliscat de pasta de pòrtland. El revestiment ha de ser llis, sense fissures, forats o altres defectes.
Gruix dels junts: <= 1,5 cm
Gruix de l'arrebossat i del lliscat: 1,1 cm
Toleràncies d'execució:
- Horitzontalitat de les filades: ± 2 mm/m
- Gruix de l'arrebossat i del lliscat: ± 2 mm

ESQUERDEJAT EXTERIOR:
La superfície exterior ha de quedar coberta sense discontinuïtats amb un esquerdejat ben adherit a la paret.
Gruix de l'arrebossat esquerdejat: <= 1,8 cm

2.- CONDICIONS DEL PROCÉS D'EXECUCIÓ

CONDICIONS GENERALS:
S'ha de treballar a una temperatura ambient que oscil·li entre els 5°C i els 40°C, sense pluja.

CAIXA DE FORMIGÓ:
No pot transcórrer més d'1,5 hora des de la fabricació del formigó fins el formigonament, a menys que la DF ho cregui convenient per aplicar medis que retardin l'adormiment.
L'abocada s'ha de fer des d'una alçària petita i sense que es produeixin disgregacions.

CAIXA DE MAÓ:
Els maons que s'han de col·locar han de tenir la humitat necessària per tal que no absorbeixin l'aigua del morter.
L'obra s'ha d'aixecar per filades senceres.
L'arrebossat s'ha d'aplicar un cop sanejades i humitejades les superficies que l'han de rebre.

3.- UNITAT I CRITERIS D'AMIDAMENT

EMBORNALS:
Unitat mesurada segons les especificacions de la DT.

4.- NORMATIVA DE COMPLIMENT OBLIGATORI

* Orden de 6 de febrero de 1976 por la que se aprueba el Pliego de prescripciones técnicas generales para obras de carreteras y puentes (PG 3/75)
* Orden FOM/1382/2002 de 16 de mayo, por la que se actualizan determinados artículos del pliego de prescripciones técnicas generales para obras de carreteras y puentes relativos a la construcción de explanaciones, drenajes y cimentaciones.
* Orden de 14 de mayo de 1990 por la que se aprueba la Instrucción de carreteras 5.2-IC: Drenaje superficial
Real Decreto 1247/2008, de 18 de julio, por el que se aprueba la Instrucción de Hormigón Estructural (EHE-08).

GD - DRENATGES, SANEJAMENT I CANALITZACIONS

GD5 - DRENATGES

GD5Z - ELEMENTS AUXILIARS PER A DRENATGES

0.- ELEMENTS QUE CONTEMPLA EL PLEC

GD5Z7EC4.

1.- DEFINICIÓ I CONDICIONS DE LES PARTIDES D'OBRA EXECUTADES

Subministrament i col·locació d'elements auxiliars per a drenatges.
S'han considerat els elements següents:
- Bastiment i/o reixa, per a embornal, interceptor o pericó
- Filtre per a bonera sifònica

L'execució de la unitat d'obra inclou les operacions següents:
- Comprovació de la superfície de recolzament
- Col·locació del morter, si és el cas
- Col·locació de l'element

CONDICIONS GENERALS:
El bastiment o la reixa fixa col·locat ha de quedar ben assentat sobre les parets de l'element drenant, anivellades abans amb morter. Ha d'estar sòlidament fixat amb potes d'ancoratge. Aquestes no han de sobresortir de les parets de l'element drenant.
La part superior del bastiment i de la reixa han de quedar al mateix pla que el paviment perimetral, i han de mantenir el seu pendent.
La reixa, quan no hagi de quedar fixa, ha de quedar recolzada sobre el bastiment a tot el seu perímetre.
La reixa col·locada no ha de tenir moviments que puguin provocar el seu trencament per impacte o bé produir sorolls.
Les reixes practicables han d'obrir i tancar correctament.
Toleràncies d'execució:
- Guerxament: ± 2 mm
- Nivell entre el bastiment o la reixa i el paviment: - 10 mm, + 0 mm

2.- CONDICIONS DEL PROCÉS D'EXECUCIÓ

El procés de col·locació no ha de produir desperfectes, ni ha de modificar les condicions exigides per al material.

3.- UNITAT I CRITERIS D'AMIDAMENT

BASTIMENT:
m de llargària amidada segons les especificacions de la DT.

FILTRE, REIXA I BASTIMENT I REIXA PRACTICABLE:
Unitat mesurada segons les especificacions de la DT.

4.- NORMATIVA DE COMPLIMENT OBLIGATORI

No hi ha normativa de compliment obligatori.

5.- CONDICIONS DE CONTROL D'EXECUCIÓ I DE L'OBRA ACABADA

CONTROL D'EXECUCIÓ. OPERACIONS DE CONTROL:
Les tasques de control a realitzar són les següents:
- Seguiment del procés de col·locació.

CONTROL DE L'OBRA ACABADA. OPERACIONS DE CONTROL:

Les tasques de control a realitzar són les següents:
- Inspecció de les condicions d'assentament del bastiment
- Comprovació de les toleràncies d'ajust i de nivell respecte al paviment

CRITERIS DE PRESA DE MOSTRES:
El control es realitzarà sobre totes les unitats existents a l'obra.

INTERPRETACIÓ DE RESULTATS I ACTUACIONS EN CAS D'INCOMPLIMENT:
Correcció per part del contractista de les irregularitats observades.

GD - DRENATGES, SANEJAMENT I CANALITZACIONS

GD7 - CLAVEGUERES I COL·LECTORS

GD7F - CLAVEGUERES I COL·LECTORS AMB TUB DE PVC

0.- ELEMENTS QUE CONTEMPLA EL PLEC

GD7F7375.

1.- DEFINICIÓ I CONDICIONS DE LES PARTIDES D'OBRA EXECUTADES

Formació de claveguera o col·lector amb tubs de PVC col·locats soterrats.
S'han considerat els tipus de tubs següents:
- Tub de PVC de formació helicoïdal, autoportant, amb unió amb massilla
- Tub de PVC de formació helicoïdal, per anar formigonat, amb unió amb massilla

L'execució de la unitat d'obra inclou les operacions següents:
- Comprovació del llit de recolzament dels tubs
- Baixada dels tubs al fons de la rasa
- Col·locació de l'anella elastomèrica, en el seu cas
- Unió dels tubs
- Realització de proves sobre la canonada instal·lada

CONDICIONS GENERALS:
El tub ha de seguir les alineacions indicades a la DT. Ha de quedar a la rasant prevista i amb el pendent definit per a cada tram.
Han de quedar centrats i alineats dins de la rasa.
Ha d'estar situat sobre un llit de recolzament, la composició i el gruix del qual han de complir l'especificat en la DT.
La unió entre els tubs amb anella elastomèrica ha d'estar feta per penetració d'un extrem dins de l'altre amb l'interposició d'una anella de goma col·locada prèviament a l'allotjament adequat de l'extrem de diàmetre exterior més petit.
La unió entre els tubs encolats o amb massilla ha d'estar feta per penetració d'un extrem dins de l'altre, encolant prèviament l'extrem de diàmetre exterior més petit.
El junt entre els tubs és correcte si els diàmetres interiors queden alineats. S'accepta un ressalt <= 3 mm.
Els junts han de ser estancs a la pressió de prova, han de resistir els esforços mecànics i no han de produir alteracions apreciables en el règim hidràulic de la canonada.
La canonada ha de quedar protegida dels efectes de les càrregues exteriors, del trànsit (en el seu cas), inundacions de la rasa i de les variacions tèrmiques.
En cas de coincidència de canonades d'aigua potable i de sanejament, les d'aigua potable han de passar per un pla superior a les de sanejament i han d'anar separades tangencialment 100 cm.
Un cop instal·lada la canonada, i abans del reblert de la rasa, han de quedar fetes satisfactòriament les proves de pressió interior i d'estanquitat en els trams que especifiqui la DF.
Per damunt del tub s'ha de fer un reblert de terres compactades, que han de complir l'especificat en el seu plec de condicions.
Distància de la generatriu superior del tub a la superfície:

- En zones amb trànsit rodat: >= 100 cm
- En zones sense trànsit rodat: >= 60 cm

Amplària de la rasa: >= diàmetre exterior + 50 cm
Pressió de la prova d'estanquitat: <= 1 bar

2.- CONDICIONS DEL PROCÉS D'EXECUCIÓ

Abans de baixar els elements a la rasa la DF ha d'examinar-los, rebutjant els que presentin algun defecte.
Abans de la col·locació dels elements cal comprovar que la rasant, l'amplària, la fondària i el nivell freàtic de la rasa corresponen als especificats en la DT. En cas contrari cal avisar la DF.
La descàrrega i manipulació dels elements s'ha de fer de forma que no rebin cops.
El fons de la rasa ha d'estar net abans de baixar els elements.
Durant el procés de col·locació no s'han de produir desperfectes en la superfície del tub. Es recomana la suspensió del tub per mitjà de bragues de cinta ampla amb el recobriment adequat.
Les tuberies i rases s'han de mantenir lliures d'aigua, per això és de bona pràctica muntar els tubs en sentit ascendent, assegurant el desguàs dels punts baixos.
Els tubs s'han de calçar i colzar per a impedir el seu moviment.
Col·locats els elements al fons de la rasa, s'ha de comprovar que el seu interior és lliure d'elements que puguin impedir el seu assentament o funcionament correctes (terres, pedres, eines de treball, etc.).
En cas d'interrompre's la col·locació dels tubs s'ha d'evitar la seva obstrucció i s'ha d'assegurar el seu desguàs. Quan es reprenguin els treballs s'ha de comprovar que no s'hagi introduït cap cos estrany a l'interior dels tubs.
Per a fer la unió dels tubs no s'han de forçar ni deformar els extrems.
El lubricant que s'utilitzi per a les operacions d'unió dels tubs amb anella elastomèrica no ha de ser agressiu pel material del tub ni per a l'anella elastomèrica, fins i tot a temperatures elevades de l'efluent.
La unió entre els tubs i altres elements d'obra s'ha de fer garantint la no transmissió de càrregues, la impermeabilitat i l'adherència amb les parets.
No s'han de muntar trams de més de 100 m de llarg sense fer un reblert parcial de la rasa deixant el junts descoberts. Aquest reblert ha de complir les especificacions tècniques del reblert de la rasa.
Un cop situada la canonada a la rasa, parcialment reblerta excepte a les unions, s'han de fer les proves de pressió interior i d'estanquitat segons la normativa vigent.
Si es produeixen fuites apreciables durant la prova d'estanquitat, el contractista ha de corregir els defectes i procedir de nou a fer la prova.
No es pot procedir al reblert de les rases sense l'autorització expressa de la DF.

3.- UNITAT I CRITERIS D'AMIDAMENT

m de llargària instal·lada, amidada segons les especificacions de la DT, entre els eixos dels elements o dels punts per connectar.
Aquest criteri inclou les pèrdues de material per retalls i els empalmaments que s'hagin efectuat.
Aquest criteri inclou les despeses associades a la realització de les proves sobre la canonada instal·lada.

4.- NORMATIVA DE COMPLIMENT OBLIGATORI

Orden de 15 de septiembre de 1986 por la que se aprueba el Pliego de Prescripciones Técnicas Generales de Tuberias de Saneamiento de Poblaciones.
Orden de 21 de junio de 1965 por la que se aprueba la Instrucción de la Dirección General de Carreteras 5.1.IC «Drenaje» que figura como anejo a esta Orden.
Orden de 14 de mayo de 1990 por la que se aprueba la Instrucción de carreteras 5.2-IC: Drenaje superficial

5.- CONDICIONS DE CONTROL D'EXECUCIÓ I DE L'OBRA ACABADA

CONTROL D'EXECUCIÓ. OPERACIONS DE CONTROL:
La instal·lació d'evacuació d'aigües residuals s'executarà segons prescripcions de projecte, legislació aplicable i a les instruccions de la DF.

CONTROL DE L'OBRA ACABADA. OPERACIONS DE CONTROL:

Es realitzaran les proves d'estanquitat total i parcial. Aquestes proves es realitzaran amb aigua, amb aire o amb fum i es seguiran les directrius i especificacions de cada assaig segons la normativa vigent.
Es verificarà sistema de manteniment i conservació.
CONTROL D'EXECUCIÓ I D'OBRA ACABADA. CRITERIS DE PRESA DE MOSTRES.
S'ha de comprovar la totalitat de la instal·lació.
CONTROL D'EXECUCIÓ I D'OBRA ACABADA. INTERPRETACIÓ DE RESULTATS I ACTUACIONS EN CAS D'INCOMPLIMENT.
Es cas de deficiències de material o execució, si es pot esmenar sense canviar materials, es procedirà a fer-ho. En cas contrari es procedirà a canviar tot el material afectat.
En cas de manca d'elements o discrepàncies amb el projecte, es procedirà a l'adequació, d'acord amb el determini la DF.

_____

M - PARTIDES D'OBRA DE MANTENIMENT D'URBANITZACIÓ

M2 - DEMOLICIONS, MOVIMENTS DE TERRES I GESTIÓ DE RESIDUS

M21 - DEMOLICIONS

M219 - DEMOLICIONS D'ELEMENTS DE VIALITAT

0.- ELEMENTS QUE CONTEMPLA EL PLEC M219UF42.

1.- DEFINICIÓ I CONDICIONS DE LES PARTIDES D'OBRA EXECUTADES

Tall fet amb maquina tallajunts en un paviment que s'ha de demolir, per tal de delimitar la zona afectada, i que en fer la demolició els límits del paviment que resti siguin rectes i uniformes.
Ha d'estar feta al lloc indicat a la DT, amb les modificacions introduides al replanteig previ, aprovades per la DF.
Toleràncies d'execució: - Replanteig: ± 10 mm

2.- CONDICIONS DEL PROCÉS D'EXECUCIÓ

No s'ha de treballar amb pluja, neu o vent superior als 60 km/h.
S'ha de seguir l'ordre de treballs previst a la DT.
El contractista ha d'elaborar un programa de treball que ha de ser aprovat per la DF abans d'iniciar els treballs, on s'ha d'especificar, com a mínim:
- Mètode d'enderroc i fases
- Estabilitat de les construccions en cada fase, apuntalaments necessaris
- Estabilitat i protecció de les construccions i elements de l'entorn i els que s'han de conservar
- Manteniment i substitució provisional dels serveis afectats pels treballs
- Mitjans d'evacuació i especificació de les zones d'abocament dels productes d'enderroc
- Cronograma dels treballs
- Pautes de control i mesures de seguretat i salut

3.- UNITAT I CRITERIS D'AMIDAMENT

TALL DE PAVIMENT:
m de llargària executada realment, amidada segons les especificacions del projecte, comprovada i acceptada expressament per la DF.

4.- NORMATIVA DE COMPLIMENT OBLIGATORI

* Orden de 6 de febrero de 1976 por la que se aprueba el Pliego de prescripciones técnicas generales para obras de carreteras y puentes (PG 3/75)
* Orden FOM/1382/2002 de 16 de mayo, por la que se actualizan determinados artículos del pliego de prescripciones técnicas generales para obras de carreteras y puentes relativos a la construcción de explanaciones, drenajes y cimentaciones.

_____

Sant Celoni, Novembre de 2016
L'autora del projecte

Raquel Ramos Medina
Tècnica Àrea Territori
Ajuntament de Sant Celoni

DOCUMENT NÚMERO 4:

PRESSUPOST

AMIDAMENTS

Obra 01 PRESUPUESTO RR352016
Capítulo 01 C/MAJOR AMB C/ROGER DE FLOR I RAMON BERENGUER IV
Título 3 01 ENDERROCS I MOVIMENT DE TERRES

NUM.	CODI	UA	DESCRIPCIÓ
1	G22D3011	m2	Esbrossada del terreny de més de 2 m, amb mitjans mecànics i càrrega mecànica sobre camió

Num.	Text	Tipus	[C]	[D]	[E]	[F]	TOTAL	Fórmula
1	parterre carrer Roger de Flor					163,640	163,640	C#*D#*E#*F#

TOTAL AMIDAMENT **163,640**

2	F2213122	m3	Excavació per a rebaix en capa de terra vegetal, realitzada amb pala excavadora i càrrega directa sobre camió

Num.	Text	Tipus	[C]	[D]	[E]	[F]	TOTAL	Fórmula
1	parterre carrer Roger de Flor				0,200	163,640	32,728	C#*D#*E#*F#

TOTAL AMIDAMENT **32,728**

3	G2243011	m2	Repàs i piconatge d'esplanada, amb mitjans mecànics i compactació del 95 % PM

Num.	Text	Tipus	[C]	[D]	[E]	[F]	TOTAL	Fórmula
1	parterre carrer Roger de Flor					163,640	163,640	C#*D#*E#*F#

TOTAL AMIDAMENT **163,640**

4	G2264111	m3	Estesa i piconatge de sòl tolerable d'aportació, en tongades de 25 cm de gruix, com a màxim, amb compactació del 95 % PM, utilitzant corró vibratori autopropulsat, i amb necessitat d'humectació

Num.	Text	Tipus	[C]	[D]	[E]	[F]	TOTAL	Fórmula
1	parterre carrer Roger de Flor				0,200	163,640	32,728	C#*D#*E#*F#

TOTAL AMIDAMENT **32,728**

5	F2192C06	m	Demolició de vorada amb rigola de formigó col·locada sobre formigó amb martell trencador muntat sobre retroexcavadora i càrrega amb mitjans mecànics sobre camió o contenidor

Num.	Text	Tipus	[C]	[D]	[E]	[F]	TOTAL	Fórmula
1	carrer Major - Roger de Flor							
2	cantonada sud					31,340	31,340	C#*D#*E#*F#
3	cantonada oest					11,910	11,910	C#*D#*E#*F#
4	cantonada est					10,940	10,940	C#*D#*E#*F#
5	cantonada nord					12,280	12,280	C#*D#*E#*F#
6	carrer Major - Ramon Berenguer IV						0,000	
7	cantonada sud					7,790	7,790	C#*D#*E#*F#
8	cantonada oest					10,500	10,500	C#*D#*E#*F#
9	cantonada nord					7,380	7,380	C#*D#*E#*F#

TOTAL AMIDAMENT **92,140**

6	G2194XB5	m2	Demolició de paviment de mescla bituminosa, de fins a 10 cm de gruix i fins a 2 m d'amplària amb retroexcavadora amb martell trencador i càrrega sobre camió

Num.	Text	Tipus	[C]	[D]	[E]	[F]	TOTAL	Fórmula
1	carrer Major - Roger de Flor							
2	cantonada sud					39,580	39,580	C#*D#*E#*F#
3	cantonada oest					9,380	9,380	C#*D#*E#*F#

AMIDAMENTS

4	cantonada est				19,960	19,960 C#*D#*E#*F#
5	cantonada nord				19,990	19,990 C#*D#*E#*F#
6	carrer Major - Ramon Berenguer IV					
7	cantonada sud				10,790	10,790 C#*D#*E#*F#
8	cantonada oest				18,970	18,970 C#*D#*E#*F#
9	cantonada nord				8,990	8,990 C#*D#*E#*F#

TOTAL AMIDAMENT **127,660**

7 F2194JK5 m2 Demolició de paviment de panots col·locats sobre formigó, de fins a 20 cm de gruix i fins a 2 m d'amplària amb retroexcavadora amb martell trencador i càrrega sobre camió

Num.	Text	Tipus	[C]	[D]	[E]	[F]	TOTAL	Fórmula
1	carrer Major - Roger de Flor							
2	cantonada sud					85,810	85,810	C#*D#*E#*F#
3	cantonada oest					29,510	29,510	C#*D#*E#*F#
4	cantonada est					27,150	27,150	C#*D#*E#*F#
5	cantonada nord					32,170	32,170	C#*D#*E#*F#
6	carrer Major - Ramon Berenguer IV							
7	cantonada sud					17,020	17,020	C#*D#*E#*F#
8	cantonada oest					23,990	23,990	C#*D#*E#*F#
9	cantonada nord					0,000	0,000	C#*D#*E#*F#

TOTAL AMIDAMENT **215,650**

8 F219FBC0 m Tall en paviment de mescla bituminosa de 10 cm de fondària com a mínim, amb màquina tallajunts amb disc de diamant, per a delimitar la zona a demolir

Num.	Text	Tipus	[C]	[D]	[E]	[F]	TOTAL	Fórmula
1	carrer Major - Roger de Flor							
2	cantonada sud					34,810	34,810	C#*D#*E#*F#
3	cantonada oest					10,420	10,420	C#*D#*E#*F#
4	cantonada est					16,080	16,080	C#*D#*E#*F#
5	cantonada nord					16,930	16,930	C#*D#*E#*F#
6	carrer Major - Ramon Berenguer IV						0,000	
7	cantonada sud					10,070	10,070	C#*D#*E#*F#
8	cantonada oest					15,760	15,760	C#*D#*E#*F#
9	cantonada nord					8,760	8,760	C#*D#*E#*F#

TOTAL AMIDAMENT **112,830**

9 F222162A m3 Excavació de rasa i pou de fins a 2 m de fondària, en terreny de de trànsit (SPT >50), realitzada amb retroexcavadora i càrrega mecànica sobre camió

Num.	Text	Tipus	[C]	[D]	[E]	[F]	TOTAL	Fórmula
1	carrer Major - Roger de Flor							
2	cantonada sud			0,300	0,400	34,810	4,177	C#*D#*E#*F#
3	cantonada oest			0,300	0,400	10,420	1,250	C#*D#*E#*F#
4	cantonada est			0,300	0,400	16,080	1,930	C#*D#*E#*F#
5	cantonada nord			0,300	0,400	16,930	2,032	C#*D#*E#*F#
6	embornal		1,000	0,300	0,400	3,000	0,360	C#*D#*E#*F#
7	carrer Major - Ramon Berenguer IV							C#*D#*E#*F#
8	cantonada sud			0,300	0,400	10,070	1,208	C#*D#*E#*F#
9	cantonada oest			0,300	0,400	15,760	1,891	C#*D#*E#*F#
10	cantonada nord			0,300	0,400	8,760	1,051	C#*D#*E#*F#
11	embornals		3,000	0,300	0,400	3,000	1,080	C#*D#*E#*F#

AMIDAMENTS

TOTAL AMIDAMENT **14,979**

10 F2R54265 m3 Transport de residus a instal·lació autoritzada de gestió de residus, amb camió de 12 t i temps d'espera per a la càrrega a màquina, amb un recorregut de més de 2 i fins a 5 km

Num.	Text	Tipus	[C]	[D]	[E]	[F]	TOTAL	Fórmula
1	residus vorada							
2	carrer Major - Roger de Flor							
3	cantonada sud			0,400	0,300	31,340	3,761	C#*D#*E#*F#
4	cantonada oest			0,400	0,300	11,910	1,429	C#*D#*E#*F#
5	cantonada est			0,400	0,300	10,940	1,313	C#*D#*E#*F#
6	cantonada nord			0,400	0,300	12,280	1,474	C#*D#*E#*F#
7	carrer Major - Ramon Berenguer IV							
8	cantonada sud			0,400	0,300	7,790	0,935	C#*D#*E#*F#
9	cantonada oest			0,400	0,300	10,500	1,260	C#*D#*E#*F#
10	cantonada nord			0,400	0,300	7,380	0,886	C#*D#*E#*F#
11	residus rigola							
12	carrer Major - Roger de Flor							
13	cantonada sud			0,050	0,200	31,340	0,313	C#*D#*E#*F#
14	cantonada oest			0,050	0,200	11,910	0,119	C#*D#*E#*F#
15	cantonada est			0,050	0,200	10,940	0,109	C#*D#*E#*F#
16	cantonada nord			0,050	0,200	12,280	0,123	C#*D#*E#*F#
17	carrer Major - Ramon Berenguer IV							
18	cantonada sud			0,050	0,200	7,790	0,078	C#*D#*E#*F#
19	cantonada oest			0,050	0,200	10,500	0,105	C#*D#*E#*F#
20	cantonada nord			0,050	0,200	7,380	0,074	C#*D#*E#*F#
21	residus panot							
22	carrer Major - Roger de Flor							
23	cantonada sud				0,200	85,810	17,162	C#*D#*E#*F#
24	cantonada oest				0,200	29,510	5,902	C#*D#*E#*F#
25	cantonada est				0,200	27,150	5,430	C#*D#*E#*F#
26	cantonada nord				0,200	32,170	6,434	C#*D#*E#*F#
27	carrer Major - Ramon Berenguer IV							
28	cantonada sud				0,200	17,020	3,404	C#*D#*E#*F#
29	cantonada oest				0,200	23,990	4,798	C#*D#*E#*F#
30	cantonada nord				0,200	0,000	0,000	C#*D#*E#*F#
31	residus aglomerat							
32	carrer Major - Roger de Flor							
33	cantonada sud				0,100	39,580	3,958	C#*D#*E#*F#
34	cantonada oest				0,100	9,380	0,938	C#*D#*E#*F#
35	cantonada est				0,100	19,960	1,996	C#*D#*E#*F#
36	cantonada nord				0,100	19,990	1,999	C#*D#*E#*F#
37	carrer Major - Ramon Berenguer IV							
38	cantonada sud				0,100	10,790	1,079	C#*D#*E#*F#
39	cantonada oest				0,100	18,970	1,897	C#*D#*E#*F#
40	cantonada nord				0,100	8,990	0,899	C#*D#*E#*F#

TOTAL AMIDAMENT **67,875**

11 F2R35065 m3 Transport de terres a instal·lació autoritzada de gestió de residus, amb camió de 12 t i temps d'espera per a la càrrega amb mitjans mecànics, amb un recorregut de més de 2 i fins a 5 km

Num.	Text	Tipus	[C]	[D]	[E]	[F]	TOTAL	Fórmula
1	carrer Major - Roger de Flor							
2	cantonada sud			0,300	0,400	34,810	4,177	C#*D#*E#*F#
3	cantonada oest			0,300	0,400	10,420	1,250	C#*D#*E#*F#
4	cantonada est			0,300	0,400	16,080	1,930	C#*D#*E#*F#

AMIDAMENTS

5	cantonada nord		0,300	0,400	16,930	2,032	C#*D#*E#*F#
6	embornal	1,000	0,300	0,400	3,000	0,360	C#*D#*E#*F#
7	carrer Major - Ramon Berenguer IV						C#*D#*E#*F#
8	cantonada sud		0,300	0,400	10,070	1,208	C#*D#*E#*F#
9	cantonada oest		0,300	0,400	15,760	1,891	C#*D#*E#*F#
10	cantonada nord		0,300	0,400	8,760	1,051	C#*D#*E#*F#
11	embornals	3,000	0,300	0,400	3,000	1,080	C#*D#*E#*F#
12	parcela carrer Roger de Flor			0,200	163,640	32,728	C#*D#*E#*F#

TOTAL AMIDAMENT **47,707**

12 F2RA61H0 m3 Deposició controlada a centre de reciclatge de residus de formigó o mescla bituminosa inerts amb una densitat 1,45 t/m3, procedents de construcció o demolició, amb codi 170101 segons la Llista Europea de Residus (ORDEN MAM/304/2002)

Num.	Text	Tipus	[C]	[D]	[E]	[F]	TOTAL	Fórmula
1	residus vorada							
2	cantonada sud			0,400	0,300	31,340	3,761	C#*D#*E#*F#
3	cantonada oest			0,400	0,300	11,910	1,429	C#*D#*E#*F#
4	cantonada est			0,400	0,300	10,940	1,313	C#*D#*E#*F#
5	cantonada nord			0,400	0,300	12,280	1,474	C#*D#*E#*F#
6	carrer Major - Ramon Berenguer IV							
7	cantonada sud			0,400	0,300	7,790	0,935	C#*D#*E#*F#
8	cantonada oest			0,400	0,300	10,500	1,260	C#*D#*E#*F#
9	cantonada nord			0,400	0,300	7,380	0,886	C#*D#*E#*F#
10	residus rigola							C#*D#*E#*F#
11	carrer Major - Roger de Flor							
12	cantonada sud			0,050	0,200	31,340	0,313	C#*D#*E#*F#
13	cantonada oest			0,050	0,200	11,910	0,119	C#*D#*E#*F#
14	cantonada est			0,050	0,200	10,940	0,109	C#*D#*E#*F#
15	cantonada nord			0,050	0,200	12,280	0,123	C#*D#*E#*F#
16	carrer Major - Ramon Berenguer IV							
17	cantonada sud			0,050	0,200	7,790	0,078	C#*D#*E#*F#
18	cantonada oest			0,050	0,200	10,500	0,105	C#*D#*E#*F#
19	cantonada nord			0,050	0,200	7,380	0,074	C#*D#*E#*F#
20	residus panot							
21	carrer Major - Roger de Flor							
22	cantonada sud				0,200	85,810	17,162	C#*D#*E#*F#
23	cantonada oest				0,200	29,510	5,902	C#*D#*E#*F#
24	cantonada est				0,200	27,150	5,430	C#*D#*E#*F#
25	cantonada nord				0,200	32,170	6,434	C#*D#*E#*F#
26	carrer Major - Ramon Berenguer IV							
27	cantonada sud				0,200	17,020	3,404	C#*D#*E#*F#
28	cantonada oest				0,200	23,990	4,798	C#*D#*E#*F#
29	cantonada nord				0,200	0,000	0,000	C#*D#*E#*F#
30	residus aglomerat							
31	carrer Major - Roger de Flor							
32	cantonada sud				0,100	39,580	3,958	C#*D#*E#*F#
33	cantonada oest				0,100	9,380	0,938	C#*D#*E#*F#
34	cantonada est				0,100	19,960	1,996	C#*D#*E#*F#
35	cantonada nord				0,100	19,990	1,999	C#*D#*E#*F#
36	carrer Major - Ramon Berenguer IV							
37	cantonada sud				0,100	10,790	1,079	C#*D#*E#*F#
38	cantonada oest				0,100	18,970	1,897	C#*D#*E#*F#
39	cantonada nord				0,100	8,990	0,899	C#*D#*E#*F#

TOTAL AMIDAMENT **67,875**

AMIDAMENTS

13 F2RA7LP0 m3 Deposició controlada a dipòsit autoritzat de residus de terra inerts amb una densitat 1,6 t/m3, procedents d'excavació, amb codi 170504 segons la Llista Europea de Residus (ORDEN MAM/304/2002)

Num.	Text	Tipus	[C]	[D]	[E]	[F]	TOTAL	Fórmula
1	carrer Major - Roger de Flor							
2	cantonada sud			0,300	0,400	34,810	4,177	C#*D#*E#*F#
3	cantonada oest			0,300	0,400	10,420	1,250	C#*D#*E#*F#
4	cantonada est			0,300	0,400	16,080	1,930	C#*D#*E#*F#
5	cantonada nord			0,300	0,400	16,930	2,032	C#*D#*E#*F#
6	embornal		1,000	0,300	0,400	3,000	0,360	C#*D#*E#*F#
7	carrer Major - Ramon Berenguer IV							C#*D#*E#*F#
8	cantonada sud			0,300	0,400	10,070	1,208	C#*D#*E#*F#
9	cantonada oest			0,300	0,400	15,760	1,891	C#*D#*E#*F#
10	cantonada nord			0,300	0,400	8,760	1,051	C#*D#*E#*F#
11	embornals		3,000	0,300	0,400	3,000	1,080	C#*D#*E#*F#
12	parcela carrer Roger de Flor				0,200	163,640	32,728	C#*D#*E#*F#

TOTAL AMIDAMENT **47,707**

Obra 01 PRESUPUESTO RR352016
Capítulo 01 C/MAJOR AMB C/ROGER DE FLOR I RAMON BERENGUER IV
Título 3 02 PAVIMENTS

NUM.	CODI	UA	DESCRIPCIÓ

1 F96516D5 m Vorada recta de peces de formigó, monocapa, amb secció normalitzada de calçada C3 de 28x17 cm, de classe climàtica B, classe resistent a l'abrasió H i classe resistent a flexió T (R-5 MPa), segons UNE-EN 1340, col·locada sobre base de formigó no estructural de 15 N/mm2 de resistència mínima a compressió i de 10 a 20 cm d'alçària, i rejuntada amb morter

Num.	Text	Tipus	[C]	[D]	[E]	[F]	TOTAL	Fórmula
1	carrer Major - Roger de Flor							
2	cantonada sud					34,810	34,810	C#*D#*E#*F#
3	cantonada oest					10,420	10,420	C#*D#*E#*F#
4	cantonada est					16,080	16,080	C#*D#*E#*F#
5	cantonada nord					16,930	16,930	C#*D#*E#*F#
6	carrer Major - Ramon Berenguer IV							
7	cantonada sud					10,070	10,070	C#*D#*E#*F#
8	cantonada oest					15,760	15,760	C#*D#*E#*F#
9	cantonada nord					8,760	8,760	C#*D#*E#*F#
10	guals				-2	4,000	-8,000	C#*D#*E#*F#

TOTAL AMIDAMENT **104,830**

2 F97422EA m Rigola de 20 cm d'amplària amb peces de morter de ciment de color blanc, de 20x20x8 cm, col·locades amb morter i rejuntades amb beurada de ciment blanc

Num.	Text	Tipus	[C]	[D]	[E]	[F]	TOTAL	Fórmula
1	carrer Major - Roger de Flor							
2	cantonada sud					34,810	34,810	C#*D#*E#*F#
3	cantonada oest					10,420	10,420	C#*D#*E#*F#
4	cantonada est					16,080	16,080	C#*D#*E#*F#
5	cantonada nord					16,930	16,930	C#*D#*E#*F#
6	carrer Major - Ramon Berenguer IV							
7	cantonada sud					10,070	10,070	C#*D#*E#*F#
8	cantonada oest					15,760	15,760	C#*D#*E#*F#
9	cantonada nord					8,760	8,760	C#*D#*E#*F#

AMIDAMENTS

TOTAL AMIDAMENT **112,830**

3 FDKZ0001 u Posada a nivell de tapes de registre i/o reixes d'embornal

Num.	Text	Tipus	[C]	[D]	[E]	[F]	TOTAL	Fórmula
1	carrer Major - Roger de Flor					15,000	15,000	C#*D#*E#*F#
2	carrer Major - Ramon Berenguer IV					5,000	5,000	C#*D#*E#*F#
3	embornals							
4	carrer Major - Roger de Flor					4,000	4,000	C#*D#*E#*F#
5	carrer Major - Ramon Berenguer IV					0,000	0,000	C#*D#*E#*F#

TOTAL AMIDAMENT **24,000**

4 E225T00F m2 Repàs i piconatge de caixa de paviment, amb una compactació del 95% del PM

Num.	Text	Tipus	[C]	[D]	[E]	[F]	TOTAL	Fórmula
1	carrer Major - Roger de Flor							
2	cantonada sud					125,390	125,390	C#*D#*E#*F#
3	cantonada oest					38,890	38,890	C#*D#*E#*F#
4	cantonada est					47,110	47,110	C#*D#*E#*F#
5	cantonada nord					52,160	52,160	C#*D#*E#*F#
6	carrer Major - Ramon Berenguer IV							
7	cantonada sud					27,810	27,810	C#*D#*E#*F#
8	cantonada oest					42,960	42,960	C#*D#*E#*F#
9	cantonada nord					8,990	8,990	C#*D#*E#*F#

TOTAL AMIDAMENT **343,310**

5 F9365G11 m3 Base de formigó HM-20/B/20/I, de consistència plàstica i grandària màxima del granulat 20 mm, abocat des de camió amb estesa i vibratge manual, amb acabat reglejat

Num.	Text	Tipus	[C]	[D]	[E]	[F]	TOTAL	Fórmula
1	carrer Major - Roger de Flor							
2	cantonada sud				0,100	125,390	12,539	C#*D#*E#*F#
3	cantonada oest				0,100	38,890	3,889	C#*D#*E#*F#
4	cantonada est				0,100	47,110	4,711	C#*D#*E#*F#
5	cantonada nord				0,100	52,160	5,216	C#*D#*E#*F#
6	carrer Major - Ramon Berenguer IV							
7	cantonada sud				0,100	27,810	2,781	C#*D#*E#*F#
8	cantonada oest				0,100	42,960	4,296	C#*D#*E#*F#
9	cantonada nord				0,100	8,990	0,899	C#*D#*E#*F#
10	parterre carrer Roger de Flor				0,100	163,640	16,364	C#*D#*E#*F#

TOTAL AMIDAMENT **50,695**

6 F9E1310A m2 Paviment de panot per a vorera gris de 20x20x4 cm, classe 1a, preu superior, col·locat a l'estesa amb sorra-ciment de 250 kg/m3 de ciment pòrtland i beurada de ciment pòrtland

Num.	Text	Tipus	[C]	[D]	[E]	[F]	TOTAL	Fórmula
1	carrer Major - Roger de Flor							
2	cantonada sud					125,390	125,390	C#*D#*E#*F#
3	cantonada oest					38,890	38,890	C#*D#*E#*F#
4	cantonada est					47,110	47,110	C#*D#*E#*F#
5	cantonada nord					52,160	52,160	C#*D#*E#*F#
6	carrer Major - Ramon Berenguer IV							
7	cantonada sud					27,810	27,810	C#*D#*E#*F#
8	cantonada oest					42,960	42,960	C#*D#*E#*F#

AMIDAMENTS

9	cantonada nord					8,990	8,990	C#*D#*E#*F#
10	parterre carrer Roger de Flor					163,640	163,640	C#*D#*E#*F#

TOTAL AMIDAMENT **506,950**

7 F985X001 m Subministrament i col·locació de vorada recta de formigó, per guals de vehicles de 40x50x25 cm model V-40 de 84 kg de pes, col·locada sobre llit de formigó fck 200 i rejuntada amb morter M-80/A inclosa part proporcional de llit de formigó, morter, reperfilat i elements auxiliars totalment col·locat

Num.	Text	Tipus	[C]	[D]	[E]	[F]	TOTAL	Fórmula
1	guals carrer Major					3,000	3,000	C#*D#*E#*F#
2						3,000	3,000	C#*D#*E#*F#

TOTAL AMIDAMENT **6,000**

8 F985X002 u Subministrament i col·locació de peça preafbricada de formigó per extrem de guals de vehicles de 40x40x25 cm i forma arrodonida en superfície de 68 kg de pes model V-40, col·locada sobre llit de formigó fck 200 i rejuntada amb morter M-80/A inclosa part proporcional de llit de formigó, morter, reperfilat i elements auxiliars totalment col·locat

Num.	Text	Tipus	[C]	[D]	[E]	[F]	TOTAL	Fórmula
1	guals carrer Major					2,000	2,000	C#*D#*E#*F#
2						2,000	2,000	C#*D#*E#*F#

TOTAL AMIDAMENT **4,000**

Obra 01 PRESUPUESTO RR352016
Capítulo 01 C/MAJOR AMB C/ROGER DE FLOR I RAMON BERENGUER IV
Título 3 03 SENYALITZACIÓ

NUM.	CODI	UA	DESCRIPCIÓ
1	GBA31112	m2	Pintat sobre paviment de faixa superficial reflectora, amb pintura dos components i microesferes de vidre, amb màquina d'accionament manual

Num.	Text	Tipus	[C]	[D]	[E]	[F]	TOTAL	Fórmula
1	carrer Major - Roger de Flor			18,000	4,000	0,500	36,000	C#*D#*E#*F#
2					6,000	0,300	1,800	C#*D#*E#*F#
3	carrer Major - Ramon Berenguer IV			9,000	4,000	0,500	18,000	C#*D#*E#*F#
4					6,000	0,300	1,800	C#*D#*E#*F#
5						10,000	10,000	C#*D#*E#*F#

TOTAL AMIDAMENT **67,600**

2 FBB10001 u Retirada de senyal de trànsit, acopi mentre durint ls obres i posterior recol·locació al mateix lloc

Num.	Text	Tipus	[C]	[D]	[E]	[F]	TOTAL	Fórmula
1	carrer Major - Roger de Flor					4,000	4,000	C#*D#*E#*F#
2	carrer Major - Ramon Berenguer IV					3,000	3,000	C#*D#*E#*F#

TOTAL AMIDAMENT **7,000**

3 M219UF42 m2 Fresatge mecànic de paviments asfàltics per cada cm de gruix, amb un gruix de 0 a 4 cm i en els encaixos laterals i finals en obres de recobriment asfàltic, amb fresadora de càrrega automàtica i talls i entregues a tapes i reixes amb compresor, carrega de runes sobre camió i escombrat i neteja de la superficie fresada

Num.	Text	Tipus	[C]	[D]	[E]	[F]	TOTAL	Fórmula
1	carrer Major - Roger de Flor			18,000	4,000	0,500	36,000	C#*D#*E#*F#

AMIDAMENTS

2				6,000	0,300	1,800	C#*D#*E#*F#
3	carrer Major - Ramon Berenguer IV		9,000	4,000	0,500	18,000	C#*D#*E#*F#
4				6,000	0,300	1,800	C#*D#*E#*F#
5	varis				5,000	5,000	C#*D#*E#*F#

TOTAL AMIDAMENT **62,600**

4 F2R54265 m3 Transport de residus a instal·lació autoritzada de gestió de residus, amb camió de 12 t i temps d'espera per a la càrrega a màquina, amb un recorregut de més de 2 i fins a 5 km

Num.	Text	Tipus	[C]	[D]	[E]	[F]	TOTAL	Fórmula
1					0,010	62,600	0,626	C#*D#*E#*F#

TOTAL AMIDAMENT **0,626**

5 F2RA61H0 m3 Deposició controlada a centre de reciclatge de residus de formigó o mescla bituminosa inerts amb una densitat 1,45 t/m3, procedents de construcció o demolició, amb codi 170101 segons la Llista Europea de Residus (ORDEN MAM/304/2002)

Num.	Text	Tipus	[C]	[D]	[E]	[F]	TOTAL	Fórmula
1					0,010	62,600	0,626	C#*D#*E#*F#

TOTAL AMIDAMENT **0,626**

Obra 01 PRESUPUESTO RR352016
Capítulo 01 C/MAJOR AMB C/ROGER DE FLOR I RAMON BERENGUER IV
Título 3 04 DRENATGE

NUM.	CODI	UA	DESCRIPCIÓ
1	GD5J5298	u	Caixa per a embornal de 70x30x85 cm, amb parets de 14 cm de gruix de maó calat, arrebossada i lliscada per dins amb morter mixt 1:0,5:4 sobre solera de 10 cm de formigó HM-20/P/20/I

Num.	Text	Tipus	[C]	[D]	[E]	[F]	TOTAL	Fórmula
1	carrer Major - Roger de Flor					1,000	1,000	C#*D#*E#*F#
2	carrer Major - Ramon Berenguer IV				3,000	1,000	3,000	C#*D#*E#*F#

TOTAL AMIDAMENT **4,000**

2 GD5Z7EC4 u Bastiment i reixa de fosa dúctil, abatible i amb tanca, per a embornal, de 655x355x55 mm, classe C250 segons norma UNE-EN 124 i 10 dm2 de superfície d'absorció, col·locat amb morter

Num.	Text	Tipus	[C]	[D]	[E]	[F]	TOTAL	Fórmula
1	carrer Major - Roger de Flor					1,000	1,000	C#*D#*E#*F#
2	carrer Major - Ramon Berenguer IV				3,000	1,000	3,000	C#*D#*E#*F#

TOTAL AMIDAMENT **4,000**

3 GD7F7375 m Tub de PVC de 300 mm de diàmetre nominal de formació helicoïdal amb perfil rígid nervat exteriorment, autoportant, unió elàstica amb massilla adhesiva de poliuretà i col·locat al fons de la rasa, incloses conexxions a pous i/o embornals existents o nous

Num.	Text	Tipus	[C]	[D]	[E]	[F]	TOTAL	Fórmula
1	carrer Major - Roger de Flor					3,000	3,000	C#*D#*E#*F#
2	carrer Major - Ramon Berenguer IV				3,000	3,000	9,000	C#*D#*E#*F#

TOTAL AMIDAMENT **12,000**

AMIDAMENTS

4 FD957470 m Recobriment protector exterior per a clavegueres de tub de diàmetre 30 cm, amb 15 cm de formigó HM-20/P/20/I

Num.	Text	Tipus	[C]	[D]	[E]	[F]	TOTAL	Fórmula
1	carrer Major - Roger de Flor					3,000	3,000	C#*D#*E#*F#
2	carrer Major - Ramon Berenguer IV				3,000	3,000	9,000	C#*D#*E#*F#

TOTAL AMIDAMENT **12,000**

5 XPC00004 u Retirada de reixa d'embornal existent per deixar-ho com a arqueta enterrada. Inclou subministrament i col·locació de tapa estanca.

Num.	Text	Tipus	[C]	[D]	[E]	[F]	TOTAL	Fórmula
1	carrer Major - Roger de Flor					1,000	1,000	C#*D#*E#*F#
2	carrer Major - Ramon Berenguer IV				3,000	1,000	3,000	C#*D#*E#*F#

TOTAL AMIDAMENT **4,000**

Obra 01 PRESUPUESTO RR352016
Capítulo 01 C/MAJOR AMB C/ROGER DE FLOR I RAMON BERENGUER IV
Título 3 05 VARIS

NUM.	CODI	UA	DESCRIPCIÓ
1	FBB10002	u	Retirada de banc, acopi mentre durint ls obres i posterior recol·locació al mateix lloc

Num.	Text	Tipus	[C]	[D]	[E]	[F]	TOTAL	Fórmula
1	carrer Major - Roger de Flor					1,000	1,000	C#*D#*E#*F#

TOTAL AMIDAMENT **1,000**

Obra 01 PRESUPUESTO RR352016
Capítulo 02 C/ DOCTOR TRUETA AMB C/ MOSSEN CINTO VERDAGUER
Título 3 01 ENDERROCS I MOVIMENT DE TERRES

NUM.	CODI	UA	DESCRIPCIÓ
1	F2192C06	m	Demolició de vorada amb rigola de formigó col·locada sobre formigó amb martell trencador muntat sobre retroexcavadora i càrrega amb mitjans mecànics sobre camió o contenidor

Num.	Text	Tipus	[C]	[D]	[E]	[F]	TOTAL	Fórmula
1	carrer M.J. Verdaguer					46,570	46,570	C#*D#*E#*F#
2	cantonada M.J. Verdaguer - doctor Trueta					20,460	20,460	C#*D#*E#*F#
3	cantonada sud costat Barcelona M.J. Verdaguer-doctor Trueta					10,760	10,760	C#*D#*E#*F#
4	carrer doctor Trueta					28,090	28,090	C#*D#*E#*F#
5	cantonada nord costat Barcelona M.J. Verdaguer-doctor Trueta					8,610	8,610	C#*D#*E#*F#

TOTAL AMIDAMENT **114,490**

2 F2194JK5 m2 Demolició de paviment de panots col·locats sobre formigó, de fins a 20 cm de gruix i fins a 2 m d'amplària amb retroexcavadora amb martell trencador i càrrega sobre camió

Num.	Text	Tipus	[C]	[D]	[E]	[F]	TOTAL	Fórmula
1	carrer M.J. Verdaguer					69,480	69,480	C#*D#*E#*F#
2	cantonada M.J. Verdaguer - doctor Trueta					32,740	32,740	C#*D#*E#*F#

AMIDAMENTS

3	cantonada sud costat Barcelona M.J. Verdaguer-doctor Trueta					14,890	14,890 C#*D#*E#*F#
4	carrer doctor Trueta					32,010	32,010 C#*D#*E#*F#
5	cantonada nord costat Barcelona M.J. Verdaguer-doctor Trueta					12,310	12,310 C#*D#*E#*F#

TOTAL AMIDAMENT **161,430**

3 G2194XB5 m2 Demolició de paviment de mescla bituminosa, de fins a 10 cm de gruix i fins a 2 m d'amplària amb retroexcavadora amb martell trencador i càrrega sobre camió

Num.	Text	Tipus	[C]	[D]	[E]	[F]	TOTAL	Fórmula
1	carrer M.J. Verdaguer					77,500	77,500	C#*D#*E#*F#
2	cantonada M.J. Verdaguer - doctor Trueta					5,030	5,030	C#*D#*E#*F#
3	cantonada sud costat Barcelona M.J. Verdaguer-doctor Trueta					15,210	15,210	C#*D#*E#*F#
4	carrer doctor Trueta					32,040	32,040	C#*D#*E#*F#
5	cantonada nord costat Barcelona M.J. Verdaguer-doctor Trueta					29,840	29,840	C#*D#*E#*F#

TOTAL AMIDAMENT **159,620**

4 M219UF42 m2 Fresatge mecànic de paviments asfàltics per cada cm de gruix, amb un gruix de 0 a 4 cm i en els encaixos laterals i finals en obres de recobriment asfàltic, amb fresadora de càrrega automàtica i talls i entregues a tapes i reixes amb compresor, carrega de runes sobre camió i escombrat i neteja de la superficie fresada

Num.	Text	Tipus	[C]	[D]	[E]	[F]	TOTAL	Fórmula
1						264,100	264,100	C#*D#*E#*F#

TOTAL AMIDAMENT **264,100**

5 F219FBC0 m Tall en paviment de mescla bituminosa de 10 cm de fondària com a mínim, amb màquina tallajunts amb disc de diamant, per a delimitar la zona a demolir

Num.	Text	Tipus	[C]	[D]	[E]	[F]	TOTAL	Fórmula
1	carrer M.J. Verdaguer					53,450	53,450	C#*D#*E#*F#
2	cantonada M.J. Verdaguer - doctor Trueta					20,980	20,980	C#*D#*E#*F#
3	cantonada sud costat Barcelona M.J. Verdaguer-doctor Trueta					12,840	12,840	C#*D#*E#*F#
4	carrer doctor Trueta					21,880	21,880	C#*D#*E#*F#
5	cantonada nord costat Barcelona M.J. Verdaguer-doctor Trueta					12,370	12,370	C#*D#*E#*F#

TOTAL AMIDAMENT **121,520**

6 F222162A m3 Excavació de rasa i pou de fins a 2 m de fondària, en terreny de de trànsit (SPT >50), realitzada amb retroexcavadora i càrrega mecànica sobre camió

Num.	Text	Tipus	[C]	[D]	[E]	[F]	TOTAL	Fórmula
1	carrer M.J. Verdaguer			0,400	0,300	53,450	6,414	C#*D#*E#*F#
2	cantonada M.J. Verdaguer - doctor Trueta			0,400	0,300	20,980	2,518	C#*D#*E#*F#
3	cantonada sud costat Barcelona M.J. Verdaguer-doctor Trueta			0,400	0,300	12,840	1,541	C#*D#*E#*F#
4	carrer doctor Trueta			0,400	0,300	21,890	2,627	C#*D#*E#*F#
5				0,400	0,300	6,210	0,745	C#*D#*E#*F#
6	cantonada nord costat Barcelona M.J. Verdaguer-doctor Trueta			0,400	0,300	8,610	1,033	C#*D#*E#*F#

AMIDAMENTS

7	embornal carrer M.J. Verdaguer	1,000	0,400	0,300	6,000	0,720	C#*D#*E#*F#
8	embornal carrer Major	1,000	0,400	0,300	6,000	0,720	C#*D#*E#*F#
9	embornals passatge Lleida	1,000	0,400	0,300	3,000	0,360	C#*D#*E#*F#
10		1,000	0,400	0,300	4,000	0,480	C#*D#*E#*F#

TOTAL AMIDAMENT **17,158**

7 F2R35065 m3 Transport de terres a instal·lació autoritzada de gestió de residus, amb camió de 12 t i temps d'espera per a la càrrega amb mitjans mecànics, amb un recorregut de més de 2 i fins a 5 km

Num.	Text	Tipus	[C]	[D]	[E]	[F]	TOTAL	Fórmula
1	carrer M.J. Verdaguer			0,400	0,300	53,450	6,414	C#*D#*E#*F#
2	cantonada M.J. Verdaguer - doctor Trueta			0,400	0,300	20,980	2,518	C#*D#*E#*F#
3	cantonada sud costat Barcelona M.J. Verdaguer-doctor Trueta			0,400	0,300	12,840	1,541	C#*D#*E#*F#
4	carrer doctor Trueta			0,400	0,300	21,890	2,627	C#*D#*E#*F#
5				0,400	0,300	6,210	0,745	C#*D#*E#*F#
6	cantonada nord costat Barcelona M.J. Verdaguer-doctor Trueta			0,400	0,300	8,610	1,033	C#*D#*E#*F#
7	embornal carrer M.J. Verdaguer		1,000	0,400	0,300	6,000	0,720	C#*D#*E#*F#
8	embornal carrer Major		1,000	0,400	0,300	6,000	0,720	C#*D#*E#*F#
9	embornals passatge Lleida		1,000	0,400	0,300	3,000	0,360	C#*D#*E#*F#
10			1,000	0,400	0,300	4,000	0,480	C#*D#*E#*F#

TOTAL AMIDAMENT **17,158**

8 F2R54265 m3 Transport de residus a instal·lació autoritzada de gestió de residus, amb camió de 12 t i temps d'espera per a la càrrega a màquina, amb un recorregut de més de 2 i fins a 5 km

Num.	Text	Tipus	[C]	[D]	[E]	[F]	TOTAL	Fórmula
1	residus de vorada							
2	carrer M.J. Verdaguer			0,400	0,300	46,570	5,588	C#*D#*E#*F#
3	cantonada M.J. Verdaguer - doctor Trueta			0,400	0,300	20,460	2,455	C#*D#*E#*F#
4	cantonada sud costat Barcelona M.J. Verdaguer-doctor Trueta			0,400	0,300	10,760	1,291	C#*D#*E#*F#
5	carrer doctor Trueta			0,400	0,300	28,090	3,371	C#*D#*E#*F#
6	cantonada nord costat Barcelona M.J. Verdaguer-doctor Trueta			0,400	0,300	8,610	1,033	C#*D#*E#*F#
7	residus de rigola							
8	carrer M.J. Verdaguer			0,050	0,200	46,570	0,466	C#*D#*E#*F#
9	cantonada M.J. Verdaguer - doctor Trueta			0,050	0,200	20,460	0,205	C#*D#*E#*F#
10	cantonada sud costat Barcelona M.J. Verdaguer-doctor Trueta			0,050	0,200	10,760	0,108	C#*D#*E#*F#
11	carrer doctor Trueta			0,050	0,200	28,090	0,281	C#*D#*E#*F#
12	cantonada nord costat Barcelona M.J. Verdaguer-doctor Trueta			0,050	0,200	8,610	0,086	C#*D#*E#*F#
13	residus de panot							
14	carrer M.J. Verdaguer				0,200	69,480	13,896	C#*D#*E#*F#
15	cantonada M.J. Verdaguer - doctor Trueta				0,200	32,740	6,548	C#*D#*E#*F#
16	cantonada sud costat Barcelona M.J. Verdaguer-doctor Trueta				0,200	14,890	2,978	C#*D#*E#*F#
17	carrer doctor Trueta				0,200	32,010	6,402	C#*D#*E#*F#
18	cantonada nord costat Barcelona M.J. Verdaguer-doctor Trueta				0,200	12,310	2,462	C#*D#*E#*F#
19	residus de mescla bituminosa							
20	carrer M.J. Verdaguer				0,100	77,500	7,750	C#*D#*E#*F#

AMIDAMENTS

21	cantonada M.J. Verdaguer - doctor Trueta			0,100	5,030	0,503 C#*D#*E#*F#
22	cantonada sud costat Barcelona M.J. Verdaguer-doctor Trueta			0,100	15,210	1,521 C#*D#*E#*F#
23	carrer doctor Trueta			0,100	32,040	3,204 C#*D#*E#*F#
24	cantonada nord costat Barcelona M.J. Verdaguer-doctor Trueta			0,100	29,840	2,984 C#*D#*E#*F#
25	fresatge asfalt			0,010	264,100	2,641 C#*D#*E#*F#

TOTAL AMIDAMENT **65,773**

9 F2RA61H0 m3 Deposició controlada a centre de reciclatge de residus de formigó o mescla bituminosa inerts amb una densitat 1,45 t/m3, procedents de construcció o demolició, amb codi 170101 segons la Llista Europea de Residus (ORDEN MAM/304/2002)

Num.	Text	Tipus	[C]	[D]	[E]	[F]	TOTAL	Fórmula
1	residus de vorada							
2	carrer M.J. Verdaguer			0,400	0,300	46,570	5,588	C#*D#*E#*F#
3	cantonada M.J. Verdaguer - doctor Trueta			0,400	0,300	20,460	2,455	C#*D#*E#*F#
4	cantonada sud costat Barcelona M.J. Verdaguer-doctor Trueta			0,400	0,300	10,760	1,291	C#*D#*E#*F#
5	carrer doctor Trueta			0,400	0,300	28,090	3,371	C#*D#*E#*F#
6	cantonada nord costat Barcelona M.J. Verdaguer-doctor Trueta			0,400	0,300	8,610	1,033	C#*D#*E#*F#
7	residus de rigola							
8	carrer M.J. Verdaguer			0,050	0,200	46,570	0,466	C#*D#*E#*F#
9	cantonada M.J. Verdaguer - doctor Trueta			0,050	0,200	20,460	0,205	C#*D#*E#*F#
10	cantonada sud costat Barcelona M.J. Verdaguer-doctor Trueta			0,050	0,200	10,760	0,108	C#*D#*E#*F#
11	carrer doctor Trueta			0,050	0,200	28,090	0,281	C#*D#*E#*F#
12	cantonada nord costat Barcelona M.J. Verdaguer-doctor Trueta			0,050	0,200	8,610	0,086	C#*D#*E#*F#
13	residus de panot							
14	carrer M.J. Verdaguer				0,200	69,480	13,896	C#*D#*E#*F#
15	cantonada M.J. Verdaguer - doctor Trueta				0,200	32,740	6,548	C#*D#*E#*F#
16	cantonada sud costat Barcelona M.J. Verdaguer-doctor Trueta				0,200	14,890	2,978	C#*D#*E#*F#
17	carrer doctor Trueta				0,200	32,010	6,402	C#*D#*E#*F#
18	cantonada nord costat Barcelona M.J. Verdaguer-doctor Trueta				0,200	12,310	2,462	C#*D#*E#*F#
19	residus de mescla bituminosa							
20	carrer M.J. Verdaguer				0,100	77,500	7,750	C#*D#*E#*F#
21	cantonada M.J. Verdaguer - doctor Trueta				0,100	5,030	0,503	C#*D#*E#*F#
22	cantonada sud costat Barcelona M.J. Verdaguer-doctor Trueta				0,100	15,210	1,521	C#*D#*E#*F#
23	carrer doctor Trueta				0,100	32,040	3,204	C#*D#*E#*F#
24	cantonada nord costat Barcelona M.J. Verdaguer-doctor Trueta				0,100	29,840	2,984	C#*D#*E#*F#
25	fresatge asfalt				0,010	264,100	2,641	C#*D#*E#*F#

TOTAL AMIDAMENT **65,773**

10 F2RA7LP0 m3 Deposició controlada a dipòsit autoritzat de residus de terra inerts amb una densitat 1,6 t/m3, procedents d'excavació, amb codi 170504 segons la Llista Europea de Residus (ORDEN MAM/304/2002)

Num.	Text	Tipus	[C]	[D]	[E]	[F]	TOTAL	Fórmula

AMIDAMENTS

1	carrer M.J. Verdaguer		0,400	0,300	53,450	6,414	C#*D#*E#*F#
2	cantonada M.J. Verdaguer - doctor Trueta		0,400	0,300	20,980	2,518	C#*D#*E#*F#
3	cantonada sud costat Barcelona M.J. Verdaguer-doctor Trueta		0,400	0,300	12,840	1,541	C#*D#*E#*F#
4	carrer doctor Trueta		0,400	0,300	21,890	2,627	C#*D#*E#*F#
5			0,400	0,300	6,210	0,745	C#*D#*E#*F#
6	cantonada nord costat Barcelona M.J. Verdaguer-doctor Trueta		0,400	0,300	8,610	1,033	C#*D#*E#*F#
7	embornal carrer M.J. Verdaguer	1,000	0,400	0,300	6,000	0,720	C#*D#*E#*F#
8	embornal carrer Major	1,000	0,400	0,300	6,000	0,720	C#*D#*E#*F#
9	embornals passatge Lleida	1,000	0,400	0,300	3,000	0,360	C#*D#*E#*F#
10		1,000	0,400	0,300	4,000	0,480	C#*D#*E#*F#

TOTAL AMIDAMENT **17,158**

Obra 01 PRESUPUESTO RR352016
Capítulo 02 C/ DOCTOR TRUETA AMB C/ MOSSEN CINTO VERDAGUER
Título 3 02 PAVIMENTS

NUM.	CODI	UA	DESCRIPCIÓ
1	F96516D5	m	Vorada recta de peces de formigó, monocapa, amb secció normalitzada de calçada C3 de 28x17 cm, de classe climàtica B, classe resistent a l'abrasió H i classe resistent a flexió T (R-5 MPa), segons UNE-EN 1340, col·locada sobre base de formigó no estructural de 15 N/mm2 de resistència mínima a compressió i de 10 a 20 cm d'alçària, i rejuntada amb morter

Num.	Text	Tipus	[C]	[D]	[E]	[F]	TOTAL	Fórmula
1	carrer M.J. Verdaguer					53,450	53,450	C#*D#*E#*F#
2	cantonada M.J. Verdaguer - doctor Trueta					20,980	20,980	C#*D#*E#*F#
3	cantonada sud costat Barcelona M.J. Verdaguer-doctor Trueta					12,840	12,840	C#*D#*E#*F#
4	carrer doctor Trueta					21,890	21,890	C#*D#*E#*F#
5						10,100	10,100	C#*D#*E#*F#
6	cantonada nord costat Barcelona M.J. Verdaguer-doctor Trueta					8,610	8,610	C#*D#*E#*F#

TOTAL AMIDAMENT **127,870**

2 F97422EA m Rigola de 20 cm d'amplària amb peces de morter de ciment de color blanc, de 20x20x8 cm, col·locades amb morter i rejuntades amb beurada de ciment blanc

Num.	Text	Tipus	[C]	[D]	[E]	[F]	TOTAL	Fórmula
1	carrer M.J. Verdaguer					41,140	41,140	C#*D#*E#*F#
2	cantonada M.J. Verdaguer - doctor Trueta					0,000	0,000	C#*D#*E#*F#
3	cantonada sud costat Barcelona M.J. Verdaguer-doctor Trueta					0,000	0,000	C#*D#*E#*F#
4	carrer doctor Trueta					0,000	0,000	C#*D#*E#*F#
5						10,100	10,100	C#*D#*E#*F#
6	cantonada nord costat Barcelona M.J. Verdaguer-doctor Trueta					8,610	8,610	C#*D#*E#*F#

TOTAL AMIDAMENT **59,850**

3 FDKZ0001 u Posada a nivell de tapes de registre i/o reixes d'embornal

Num.	Text	Tipus	[C]	[D]	[E]	[F]	TOTAL	Fórmula

AMIDAMENTS

	1						6,000	6,000	C#*D#*E#*F#
	2	embornals					2,000	2,000	C#*D#*E#*F#
						TOTAL AMIDAMENT		**8,000**	

4 FDKZ0002 u Posada a nivell de tapa de pou de registre

Num.	Text	Tipus	[C]	[D]	[E]	[F]	TOTAL	Fórmula
1						4,000	4,000	C#*D#*E#*F#
					TOTAL AMIDAMENT		**4,000**	

5 E225T00F m2 Repàs i piconatge de caixa de paviment, amb una compactació del 95% del PM

Num.	Text	Tipus	[C]	[D]	[E]	[F]	TOTAL	Fórmula
1	carrer M.J. Verdaguer					146,980	146,980	C#*D#*E#*F#
2	cantonada M.J. Verdaguer - doctor Trueta					37,770	37,770	C#*D#*E#*F#
3	cantonada sud costat Barcelona M.J. Verdaguer-doctor Trueta					30,100	30,100	C#*D#*E#*F#
4	carrer doctor Trueta					64,050	64,050	C#*D#*E#*F#
5	cantonada nord costat Barcelona M.J. Verdaguer-doctor Trueta					42,150	42,150	C#*D#*E#*F#
6	guals passatge Lleida		-2,000	6,000	0,500	1,000	-6,000	C#*D#*E#*F#
					TOTAL AMIDAMENT		**315,050**	

6 F9365G11 m3 Base de formigó HM-20/B/20/I, de consistència plàstica i grandària màxima del granulat 20 mm, abocat des de camió amb estesa i vibratge manual, amb acabat reglejat

Num.	Text	Tipus	[C]	[D]	[E]	[F]	TOTAL	Fórmula
1	carrer M.J. Verdaguer				0,100	146,980	14,698	C#*D#*E#*F#
2	cantonada M.J. Verdaguer - doctor Trueta				0,100	37,770	3,777	C#*D#*E#*F#
3	cantonada sud costat Barcelona M.J. Verdaguer-doctor Trueta				0,100	30,100	3,010	C#*D#*E#*F#
4	carrer doctor Trueta				0,100	64,050	6,405	C#*D#*E#*F#
5	cantonada nord costat Barcelona M.J. Verdaguer-doctor Trueta				0,100	42,150	4,215	C#*D#*E#*F#
6	guals passatge Lleida		-2,000	6,000	0,500	0,100	-0,600	C#*D#*E#*F#
					TOTAL AMIDAMENT		**31,505**	

7 F9E1310A m2 Paviment de panot per a vorera gris de 20x20x4 cm, classe 1a, preu superior, col·locat a l'estesa amb sorra-ciment de 250 kg/m3 de ciment pòrtland i beurada de ciment pòrtland

Num.	Text	Tipus	[C]	[D]	[E]	[F]	TOTAL	Fórmula
1	carrer M.J. Verdaguer					146,980	146,980	C#*D#*E#*F#
2	cantonada M.J. Verdaguer - doctor Trueta					37,770	37,770	C#*D#*E#*F#
3	cantonada sud costat Barcelona M.J. Verdaguer-doctor Trueta					30,100	30,100	C#*D#*E#*F#
4	carrer doctor Trueta					64,050	64,050	C#*D#*E#*F#
5	cantonada nord costat Barcelona M.J. Verdaguer-doctor Trueta					42,150	42,150	C#*D#*E#*F#
6	guals passatge Lleida		-2,000	6,000	0,500	1,000	-6,000	C#*D#*E#*F#
					TOTAL AMIDAMENT		**315,050**	

AMIDAMENTS

8 F985X001 m Subministrament i col·locació de vorada recta de formigó, per guals de vehicles de 40x50x25 cm model V-40 de 84 kg de pes, col·locada sobre llit de formigó fck 200 i rejuntada amb morter M-80/A inclosa part proporcional de llit de formigó, morter, reperfilat i elements auxiliars totalment col·locat

Num.	Text	Tipus	[C]	[D]	[E]	[F]	TOTAL	Fórmula
1	passatge Lleida				2,000	5,000	10,000	C#*D#*E#*F#
					TOTAL AMIDAMENT		**10,000**	

9 F985X002 u Subministrament i col·locació de peça preafbricada de formigó per extrem de guals de vehicles de 40x40x25 cm i forma arrodonida en superfície de 68 kg de pes model V-40, col·locada sobre llit de formigó fck 200 i rejuntada amb morter M-80/A inclosa part proporcional de llit de formigó, morter, reperfilat i elements auxiliars totalment col·locat

Num.	Text	Tipus	[C]	[D]	[E]	[F]	TOTAL	Fórmula
1	passatge Lleida				2,000	5,000	10,000	C#*D#*E#*F#
					TOTAL AMIDAMENT		**10,000**	

10 G9J12N40 m2 Reg d'imprimació amb emulsió bituminosa catiònica tipus C60BF6 IMP(ECL-1), amb dotació 1 kg/m2

Num.	Text	Tipus	[C]	[D]	[E]	[F]	TOTAL	Fórmula
1						264,100	264,100	C#*D#*E#*F#
					TOTAL AMIDAMENT		**264,100**	

11 G9H11C52 t Paviment de mescla bituminosa contínua en calent tipus AC 32 bin B 50/70 S, amb betum asfàltic de penetració, de granulometria semidensa per a capa intermèdia i granulat calcari, estesa i compactada

Num.	Text	Tipus	[C]	[D]	[E]	[F]	TOTAL	Fórmula
1			264,100	0,080	2,450		51,764	C#*D#*E#*F#
					TOTAL AMIDAMENT		**51,764**	

12 G9J13J10 m2 Reg d'adherència amb emulsió bituminosa catiònica tipus C60B3/B4 ADH(ECR-1), amb dotació 0,5 kg/m2

Num.	Text	Tipus	[C]	[D]	[E]	[F]	TOTAL	Fórmula
1						264,100	264,100	C#*D#*E#*F#
					TOTAL AMIDAMENT		**264,100**	

13 G9H11251 t Paviment de mescla bituminosa contínua en calent tipus AC 16 surf B 50/70 D, amb betum asfàltic de penetració, de granulometria densa per a capa de trànsit i granulat granític, estesa i compactada

Num.	Text	Tipus	[C]	[D]	[E]	[F]	TOTAL	Fórmula
1			264,100	0,060	2,450		38,823	C#*D#*E#*F#
					TOTAL AMIDAMENT		**38,823**	

Obra 01 PRESUPUESTO RR352016
Capítulo 02 C/ DOCTOR TRUETA AMB C/ MOSSEN CINTO VERDAGUER
Título 3 03 SENYALITZACIÓ

NUM.	CODI	UA	DESCRIPCIÓ
1	GBA31112	m2	Pintat sobre paviment de faixa superficial reflectora, amb pintura dos components i microesferes de vidre, amb màquina d'accionament manual

AMIDAMENTS

Num.	Text	Tipus	[C]	[D]	[E]	[F]	TOTAL	Fórmula
1				8,000	4,000	0,500	16,000	C#*D#*E#*F#
2				4,000	4,000	0,500	8,000	C#*D#*E#*F#
3				5,000	4,000	0,500	10,000	C#*D#*E#*F#
4					6,000	0,300	1,800	C#*D#*E#*F#
5				12,000	2,000	0,200	4,800	C#*D#*E#*F#
6						10,000	10,000	C#*D#*E#*F#

TOTAL AMIDAMENT **50,600**

2 FBB10001 u Retirada de senyal de trànsit, acopi mentre durint ls obres i posterior recol·locació al mateix lloc

Num.	Text	Tipus	[C]	[D]	[E]	[F]	TOTAL	Fórmula
1						12,000	12,000	C#*D#*E#*F#

TOTAL AMIDAMENT **12,000**

3 M219UF42 m2 Fresatge mecànic de paviments asfàltics per cada cm de gruix, amb un gruix de 0 a 4 cm i en els encaixos laterals i finals en obres de recobriment asfàltic, amb fresadora de càrrega automàtica i talls i entregues a tapes i reixes amb compresor, carrega de runes sobre camió i escombrat i neteja de la superficie fresada

Num.	Text	Tipus	[C]	[D]	[E]	[F]	TOTAL	Fórmula
1	varis					10,000	10,000	C#*D#*E#*F#

TOTAL AMIDAMENT **10,000**

4 F2R54265 m3 Transport de residus a instal·lació autoritzada de gestió de residus, amb camió de 12 t i temps d'espera per a la càrrega a màquina, amb un recorregut de més de 2 i fins a 5 km

Num.	Text	Tipus	[C]	[D]	[E]	[F]	TOTAL	Fórmula
1					0,010	10,000	0,100	C#*D#*E#*F#

TOTAL AMIDAMENT **0,100**

5 F2RA61H0 m3 Deposició controlada a centre de reciclatge de residus de formigó o mescla bituminosa inerts amb una densitat 1,45 t/m3, procedents de construcció o demolició, amb codi 170101 segons la Llista Europea de Residus (ORDEN MAM/304/2002)

Num.	Text	Tipus	[C]	[D]	[E]	[F]	TOTAL	Fórmula
1					0,010	10,000	0,100	C#*D#*E#*F#

TOTAL AMIDAMENT **0,100**

Obra 01 PRESUPUESTO RR352016
Capítulo 02 C/ DOCTOR TRUETA AMB C/ MOSSEN CINTO VERDAGUER
Título 3 04 DRENATGE

NUM.	CODI	UA	DESCRIPCIÓ
1	GD5J5298	u	Caixa per a embornal de 70x30x85 cm, amb parets de 14 cm de gruix de maó calat, arrebossada i lliscada per dins amb morter mixt 1:0,5:4 sobre solera de 10 cm de formigó HM-20/P/20/I

Num.	Text	Tipus	[C]	[D]	[E]	[F]	TOTAL	Fórmula
1	embornal carrer M.J. Verdaguer					1,000	1,000	C#*D#*E#*F#
2	embornal carrer Doctor Trueta					1,000	1,000	C#*D#*E#*F#
3	embornals passatje Lleida					2,000	2,000	C#*D#*E#*F#

AMIDAMENTS

TOTAL AMIDAMENT **4,000**

2 GD5Z7EC4 u Bastiment i reixa de fosa dúctil, abatible i amb tanca, per a embornal, de 655x355x55 mm, classe C250 segons norma UNE-EN 124 i 10 dm2 de superfície d'absorció, col·locat amb morter

Num.	Text	Tipus	[C]	[D]	[E]	[F]	TOTAL	Fórmula
1	embornal carrer M.J. Verdaguer					1,000	1,000	C#*D#*E#*F#
2	embornal carrer Doctor Trueta					1,000	1,000	C#*D#*E#*F#
3	embornals passatje Lleida					2,000	2,000	C#*D#*E#*F#

TOTAL AMIDAMENT **4,000**

3 FD957470 m Recobriment protector exterior per a clavegueres de tub de diàmetre 30 cm, amb 15 cm de formigó HM-20/P/20/I

Num.	Text	Tipus	[C]	[D]	[E]	[F]	TOTAL	Fórmula
1	embornal carrer M.J. Verdaguer					6,000	6,000	C#*D#*E#*F#
2	embornal carrer Doctor Trueta					6,000	6,000	C#*D#*E#*F#
3	embornals passatje Lleida					3,000	3,000	C#*D#*E#*F#
4						4,000	4,000	C#*D#*E#*F#

TOTAL AMIDAMENT **19,000**

4 GD7F7375 m Tub de PVC de 300 mm de diàmetre nominal de formació helicoïdal amb perfil rígid nervat exteriorment, autoportant, unió elàstica amb massilla adhesiva de poliuretà i col·locat al fons de la rasa, incloses conexxions a pous i/o embornals existents o nous

Num.	Text	Tipus	[C]	[D]	[E]	[F]	TOTAL	Fórmula
1	embornal carrer M.J. Verdaguer					6,000	6,000	C#*D#*E#*F#
2	embornal carrer Doctor Trueta					6,000	6,000	C#*D#*E#*F#
3	embornals passatje Lleida					3,000	3,000	C#*D#*E#*F#
4						4,000	4,000	C#*D#*E#*F#

TOTAL AMIDAMENT **19,000**

5 XPC00004 u Retirada de reixa d'embornal existent per deixar-ho com a arqueta enterrada. Inclou subministrament i col·locació de tapa estanca.

Num.	Text	Tipus	[C]	[D]	[E]	[F]	TOTAL	Fórmula
1	embornal carrer M.J. Verdaguer					1,000	1,000	C#*D#*E#*F#
2	embornal carrer Doctor Trueta					1,000	1,000	C#*D#*E#*F#
3	embornal passatge Lleida					1,000	1,000	C#*D#*E#*F#

TOTAL AMIDAMENT **3,000**

Obra 01 PRESUPUESTO RR352016
Capítulo 03 AV. HOSPITAL AMB C/CAMPINS I C/MAJOR
Título 3 01 ENDERROCS I MOBVIMENT DE TERRES

NUM.	CODI	UA	DESCRIPCIÓ

1 F2192C06 m Demolició de vorada amb rigola de formigó col·locada sobre formigó amb martell trencador muntat sobre retroexcavadora i càrrega amb mitjans mecànics sobre camió o contenidor

Num.	Text	Tipus	[C]	[D]	[E]	[F]	TOTAL	Fórmula
1	avinguda Hospital - carrer Campins							
2	cantonada sud					7,540	7,540	C#*D#*E#*F#
3	cantonada oest					10,480	10,480	C#*D#*E#*F#

AMIDAMENTS

4	cantonada nord	6,530	6,530	C#*D#*E#*F#
5	cantonada est	6,770	6,770	C#*D#*E#*F#
6	avinguda Hospital - carrer Major		0,000	
7	cantonada sud	13,890	13,890	C#*D#*E#*F#
8	cantonada oest	14,660	14,660	C#*D#*E#*F#
9	cantonada nord	6,320	6,320	C#*D#*E#*F#
10	cantonada est	10,490	10,490	C#*D#*E#*F#

TOTAL AMIDAMENT **76,680**

2 F2194JK5 m2 Demolició de paviment de panots col·locats sobre formigó, de fins a 20 cm de gruix i fins a 2 m d'amplària amb retroexcavadora amb martell trencador i càrrega sobre camió

Num.	Text	Tipus	[C]	[D]	[E]	[F]	TOTAL	Fórmula
1	avinguda Hospital - carrer Campins							
2	cantonada sud					11,130	11,130	C#*D#*E#*F#
3	cantonada oest					16,300	16,300	C#*D#*E#*F#
4	cantonada nord					9,410	9,410	C#*D#*E#*F#
5	cantonada est					13,380	13,380	C#*D#*E#*F#
6	avinguda Hospital - carrer Major						0,000	
7	cantonada sud					18,110	18,110	C#*D#*E#*F#
8	cantonada oest					19,830	19,830	C#*D#*E#*F#
9	cantonada nord					10,630	10,630	C#*D#*E#*F#
10	cantonada est					11,440	11,440	C#*D#*E#*F#

TOTAL AMIDAMENT **110,230**

3 G2194XB5 m2 Demolició de paviment de mescla bituminosa, de fins a 10 cm de gruix i fins a 2 m d'amplària amb retroexcavadora amb martell trencador i càrrega sobre camió

Num.	Text	Tipus	[C]	[D]	[E]	[F]	TOTAL	Fórmula
1	avinguda Hospital - carrer Campins							
2	cantonada sud					17,380	17,380	C#*D#*E#*F#
3	cantonada oest					16,280	16,280	C#*D#*E#*F#
4	cantonada nord					7,920	7,920	C#*D#*E#*F#
5	cantonada est					14,330	14,330	C#*D#*E#*F#
6	avinguda Hospital - carrer Major							
7	cantonada sud					7,400	7,400	C#*D#*E#*F#
8	cantonada oest					12,400	12,400	C#*D#*E#*F#
9	cantonada nord					41,450	41,450	C#*D#*E#*F#
10	cantonada est					24,340	24,340	C#*D#*E#*F#

TOTAL AMIDAMENT **141,500**

4 M219UF42 m2 Fresatge mecànic de paviments asfàltics per cada cm de gruix, amb un gruix de 0 a 4 cm i en els encaixos laterals i finals en obres de recobriment asfàltic, amb fresadora de càrrega automàtica i talls i entregues a tapes i reixes amb compresor, carrega de runes sobre camió i escombrat i neteja de la superficie fresada

Num.	Text	Tipus	[C]	[D]	[E]	[F]	TOTAL	Fórmula
1	avinguda Hospital - carrer Major					194,210	194,210	C#*D#*E#*F#

TOTAL AMIDAMENT **194,210**

5 F219FBC0 m Tall en paviment de mescla bituminosa de 10 cm de fondària com a mínim, amb màquina tallajunts amb disc de diamant, per a delimitar la zona a demolir

Num.	Text	Tipus	[C]	[D]	[E]	[F]	TOTAL	Fórmula
1	avinguda Hospital - carrer Campins							

AMIDAMENTS

2	cantonada sud				13,720	13,720	C#*D#*E#*F#
3	cantonada oest				14,620	14,620	C#*D#*E#*F#
4	cantonada nord				6,970	6,970	C#*D#*E#*F#
5	cantonada est				13,970	13,970	C#*D#*E#*F#
6	avinguda Hospital - carrer Major						
7	cantonada sud				15,430	15,430	C#*D#*E#*F#
8	cantonada oest				16,070	16,070	C#*D#*E#*F#
9	cantonada nord				14,040	14,040	C#*D#*E#*F#
10	cantonada est				14,830	14,830	C#*D#*E#*F#

TOTAL AMIDAMENT **109,650**

6 F222162A m3 Excavació de rasa i pou de fins a 2 m de fondària, en terreny de de trànsit (SPT >50), realitzada amb retroexcavadora i càrrega mecànica sobre camió

Num.	Text	Tipus	[C]	[D]	[E]	[F]	TOTAL	Fórmula
1	avinguda Hospital - carrer Campins							
2	cantonada sud			0,300	0,400	13,720	1,646	C#*D#*E#*F#
3	cantonada oest			0,300	0,400	14,620	1,754	C#*D#*E#*F#
4	cantonada nord			0,300	0,400	6,970	0,836	C#*D#*E#*F#
5	cantonada est			0,300	0,400	13,970	1,676	C#*D#*E#*F#
6	embornals		2,000	0,300	0,400	3,000	0,720	C#*D#*E#*F#
7	avinguda Hospital - carrer Major							C#*D#*E#*F#
8	cantonada sud			0,300	0,400	15,430	1,852	C#*D#*E#*F#
9	cantonada oest			0,300	0,400	16,070	1,928	C#*D#*E#*F#
10	cantonada nord			0,300	0,400	14,040	1,685	C#*D#*E#*F#
11	cantonada est			0,300	0,400	14,830	1,780	C#*D#*E#*F#

TOTAL AMIDAMENT **13,877**

7 F2R35065 m3 Transport de terres a instal·lació autoritzada de gestió de residus, amb camió de 12 t i temps d'espera per a la càrrega amb mitjans mecànics, amb un recorregut de més de 2 i fins a 5 km

Num.	Text	Tipus	[C]	[D]	[E]	[F]	TOTAL	Fórmula
1	avinguda Hospital - carrer Campins							
2	cantonada sud			0,300	0,400	13,720	1,646	C#*D#*E#*F#
3	cantonada oest			0,300	0,400	14,620	1,754	C#*D#*E#*F#
4	cantonada nord			0,300	0,400	6,970	0,836	C#*D#*E#*F#
5	cantonada est			0,300	0,400	13,970	1,676	C#*D#*E#*F#
6	embornals			0,300	0,400	6,000	0,720	C#*D#*E#*F#
7	avinguda Hospital - carrer Major							C#*D#*E#*F#
8	cantonada sud			0,300	0,400	15,430	1,852	C#*D#*E#*F#
9	cantonada oest			0,300	0,400	16,070	1,928	C#*D#*E#*F#
10	cantonada nord			0,300	0,400	14,040	1,685	C#*D#*E#*F#
11	cantonada est			0,300	0,400	14,830	1,780	C#*D#*E#*F#

TOTAL AMIDAMENT **13,877**

8 F2R54265 m3 Transport de residus a instal·lació autoritzada de gestió de residus, amb camió de 12 t i temps d'espera per a la càrrega a màquina, amb un recorregut de més de 2 i fins a 5 km

Num.	Text	Tipus	[C]	[D]	[E]	[F]	TOTAL	Fórmula
1	residus de vorada							
2	avinguda Hospital - carrer Campins							
3	cantonada sud			0,300	0,400	7,540	0,905	C#*D#*E#*F#
4	cantonada oest			0,300	0,400	10,480	1,258	C#*D#*E#*F#
5	cantonada nord			0,300	0,400	6,530	0,784	C#*D#*E#*F#
6	cantonada est			0,300	0,400	6,770	0,812	C#*D#*E#*F#

AMIDAMENTS

7	avinguda Hospital - carrer Major						
8	cantonada sud		0,300	0,400	13,890	1,667	C#*D#*E#*F#
9	cantonada oest		0,300	0,400	14,660	1,759	C#*D#*E#*F#
10	cantonada nord		0,300	0,400	6,320	0,758	C#*D#*E#*F#
11	cantonada est		0,300	0,400	10,490	1,259	C#*D#*E#*F#
12	residus de rigola						
13	avinguda Hospital - carrer Campins						
14	cantonada sud		0,050	0,200	7,540	0,075	C#*D#*E#*F#
15	cantonada oest		0,050	0,200	10,480	0,105	C#*D#*E#*F#
16	cantonada nord		0,050	0,200	6,530	0,065	C#*D#*E#*F#
17	cantonada est		0,050	0,200	6,770	0,068	C#*D#*E#*F#
18	avinguda Hospital - carrer Major						
19	cantonada sud		0,050	0,200	13,890	0,139	C#*D#*E#*F#
20	cantonada oest		0,050	0,200	14,660	0,147	C#*D#*E#*F#
21	cantonada nord		0,050	0,200	6,320	0,063	C#*D#*E#*F#
22	cantonada est		0,050	0,200	10,490	0,105	C#*D#*E#*F#
23	residus de panot						
24	avinguda Hospital - carrer Campins						
25	cantonada sud			0,200	11,130	2,226	C#*D#*E#*F#
26	cantonada oest			0,200	16,300	3,260	C#*D#*E#*F#
27	cantonada nord			0,200	9,410	1,882	C#*D#*E#*F#
28	cantonada est			0,200	13,380	2,676	C#*D#*E#*F#
29	avinguda Hospital - carrer Major						
30	cantonada sud			0,200	18,110	3,622	C#*D#*E#*F#
31	cantonada oest			0,200	19,830	3,966	C#*D#*E#*F#
32	cantonada nord			0,200	10,630	2,126	C#*D#*E#*F#
33	cantonada est			0,200	11,440	2,288	C#*D#*E#*F#
34	residus de mescla bituminosa						
35	avinguda Hospital - carrer Campins						
36	cantonada sud			0,100	17,380	1,738	C#*D#*E#*F#
37	cantonada oest			0,100	16,280	1,628	C#*D#*E#*F#
38	cantonada nord			0,100	7,920	0,792	C#*D#*E#*F#
39	cantonada est			0,100	14,330	1,433	C#*D#*E#*F#
40	avinguda Hospital - carrer Major						
41	cantonada sud			0,100	7,400	0,740	C#*D#*E#*F#
42	cantonada oest			0,100	12,400	1,240	C#*D#*E#*F#
43	cantonada nord			0,100	41,450	4,145	C#*D#*E#*F#
44	cantonada est			0,100	24,340	2,434	C#*D#*E#*F#
45	fresatge asfalt			0,010	194,210	1,942	C#*D#*E#*F#

TOTAL AMIDAMENT **48,107**

9 F2RA61H0 m3 Deposició controlada a centre de reciclatge de residus de formigó o mescla bituminosa inerts amb una densitat 1,45 t/m3, procedents de construcció o demolició, amb codi 170101 segons la Llista Europea de Residus (ORDEN MAM/304/2002)

Num.	Text	Tipus	[C]	[D]	[E]	[F]	TOTAL	Fórmula
1	residus de vorada							
2	avinguda Hospital - carrer Campins							
3	cantonada sud			0,300	0,400	7,540	0,905	C#*D#*E#*F#
4	cantonada oest			0,300	0,400	10,480	1,258	C#*D#*E#*F#
5	cantonada nord			0,300	0,400	6,530	0,784	C#*D#*E#*F#
6	cantonada est			0,300	0,400	6,770	0,812	C#*D#*E#*F#
7	avinguda Hospital - carrer Major							
8	cantonada sud			0,300	0,400	13,890	1,667	C#*D#*E#*F#
9	cantonada oest			0,300	0,400	14,660	1,759	C#*D#*E#*F#
10	cantonada nord			0,300	0,400	6,320	0,758	C#*D#*E#*F#
11	cantonada est			0,300	0,400	10,490	1,259	C#*D#*E#*F#

AMIDAMENTS

12	residus de rigola						
13	avinguda Hospital - carrer Campins						
14	cantonada sud		0,050	0,200	7,540	0,075	C#*D#*E#*F#
15	cantonada oest		0,050	0,200	10,480	0,105	C#*D#*E#*F#
16	cantonada nord		0,050	0,200	6,530	0,065	C#*D#*E#*F#
17	cantonada est		0,050	0,200	6,770	0,068	C#*D#*E#*F#
18	avinguda Hospital - carrer Major						
19	cantonada sud		0,050	0,200	13,890	0,139	C#*D#*E#*F#
20	cantonada oest		0,050	0,200	14,660	0,147	C#*D#*E#*F#
21	cantonada nord		0,050	0,200	6,320	0,063	C#*D#*E#*F#
22	cantonada est		0,050	0,200	10,490	0,105	C#*D#*E#*F#
23	residus de panot						
24	avinguda Hospital - carrer Campins						
25	cantonada sud			0,200	11,130	2,226	C#*D#*E#*F#
26	cantonada oest			0,200	16,300	3,260	C#*D#*E#*F#
27	cantonada nord			0,200	9,410	1,882	C#*D#*E#*F#
28	cantonada est			0,200	13,380	2,676	C#*D#*E#*F#
29	avinguda Hospital - carrer Major						
30	cantonada sud			0,200	18,110	3,622	C#*D#*E#*F#
31	cantonada oest			0,200	19,830	3,966	C#*D#*E#*F#
32	cantonada nord			0,200	10,630	2,126	C#*D#*E#*F#
33	cantonada est			0,200	11,440	2,288	C#*D#*E#*F#
34	residus de mescla bituminosa						
35	avinguda Hospital - carrer Campins						
36	cantonada sud			0,100	17,380	1,738	C#*D#*E#*F#
37	cantonada oest			0,100	16,280	1,628	C#*D#*E#*F#
38	cantonada nord			0,100	7,920	0,792	C#*D#*E#*F#
39	cantonada est			0,100	14,330	1,433	C#*D#*E#*F#
40	avinguda Hospital - carrer Major						
41	cantonada sud			0,100	7,400	0,740	C#*D#*E#*F#
42	cantonada oest			0,100	12,400	1,240	C#*D#*E#*F#
43	cantonada nord			0,100	41,450	4,145	C#*D#*E#*F#
44	cantonada est			0,100	24,340	2,434	C#*D#*E#*F#
45	fresatge asfalt			0,010	194,210	1,942	C#*D#*E#*F#

TOTAL AMIDAMENT **48,107**

10 F2RA7LP0 m3 Deposició controlada a dipòsit autoritzat de residus de terra inerts amb una densitat 1,6 t/m3, procedents d'excavació, amb codi 170504 segons la Llista Europea de Residus (ORDEN MAM/304/2002)

Num.	Text	Tipus	[C]	[D]	[E]	[F]	TOTAL	Fórmula
1	avinguda Hospital - carrer Campins							
2	cantonada sud			0,300	0,400	13,720	1,646	C#*D#*E#*F#
3	cantonada oest			0,300	0,400	14,620	1,754	C#*D#*E#*F#
4	cantonada nord			0,300	0,400	6,970	0,836	C#*D#*E#*F#
5	cantonada est			0,300	0,400	13,970	1,676	C#*D#*E#*F#
6	embornals			0,300	0,400	6,000	0,720	C#*D#*E#*F#
7	avinguda Hospital - carrer Major							C#*D#*E#*F#
8	cantonada sud			0,300	0,400	15,430	1,852	C#*D#*E#*F#
9	cantonada oest			0,300	0,400	16,070	1,928	C#*D#*E#*F#
10	cantonada nord			0,300	0,400	14,040	1,685	C#*D#*E#*F#
11	cantonada est			0,300	0,400	14,830	1,780	C#*D#*E#*F#

TOTAL AMIDAMENT **13,877**

AMIDAMENTS

Título 3 02 PAVIMENTS

NUM.	CODI	UA	DESCRIPCIÓ
1	F96516D5	m	Vorada recta de peces de formigó, monocapa, amb secció normalitzada de calçada C3 de 28x17 cm, de classe climàtica B, classe resistent a l'abrasió H i classe resistent a flexió T (R-5 MPa), segons UNE-EN 1340, col·locada sobre base de formigó no estructural de 15 N/mm2 de resistència mínima a compressió i de 10 a 20 cm d'alçària, i rejuntada amb morter

Num.	Text	Tipus	[C]	[D]	[E]	[F]	TOTAL	Fórmula
1	avinguda Hospital - carrer Campins							
2	cantonada sud					13,720	13,720	C#*D#*E#*F#
3	cantonada oest					14,620	14,620	C#*D#*E#*F#
4	cantonada nord					6,970	6,970	C#*D#*E#*F#
5	cantonada est					13,970	13,970	C#*D#*E#*F#
6	avinguda Hospital - carrer Major							
7	cantonada sud					15,430	15,430	C#*D#*E#*F#
8	cantonada oest					16,070	16,070	C#*D#*E#*F#
9	cantonada nord					14,040	14,040	C#*D#*E#*F#
10	cantonada est					14,830	14,830	C#*D#*E#*F#
11	guals					-4	-4,000	C#*D#*E#*F#
					TOTAL AMIDAMENT		**105,650**	

2	F97422EA	m	Rigola de 20 cm d'amplària amb peces de morter de ciment de color blanc, de 20x20x8 cm, col·locades amb morter i rejuntades amb beurada de ciment blanc

Num.	Text	Tipus	[C]	[D]	[E]	[F]	TOTAL	Fórmula
1	avinguda Hospital - carrer Campins							
2	cantonada sud					13,720	13,720	C#*D#*E#*F#
3	cantonada oest					14,620	14,620	C#*D#*E#*F#
4	cantonada nord					6,970	6,970	C#*D#*E#*F#
5	cantonada est					13,970	13,970	C#*D#*E#*F#
					TOTAL AMIDAMENT		**49,280**	

3	FDKZ0001	u	Posada a nivell de tapes de registre i/o reixes d'embornal

Num.	Text	Tipus	[C]	[D]	[E]	[F]	TOTAL	Fórmula
1	avinguda Hospital - carrer Campins					10,000	10,000	C#*D#*E#*F#
2	embornals					0,000	0,000	C#*D#*E#*F#
3	avinguda Hospital - carrer Major					7,000	7,000	C#*D#*E#*F#
4	embornals					3,000	3,000	C#*D#*E#*F#
					TOTAL AMIDAMENT		**20,000**	

4	FDKZ0002	u	Posada a nivell de tapa de pou de registre
			AMIDAMENT DIRECTE **3,000**

5	E225T00F	m2	Repàs i piconatge de caixa de paviment, amb una compactació del 95% del PM

Num.	Text	Tipus	[C]	[D]	[E]	[F]	TOTAL	Fórmula
1	avinguda Hospital - carrer Campins							
2	cantonada sud					28,510	28,510	C#*D#*E#*F#
3	cantonada oest					32,580	32,580	C#*D#*E#*F#
4	cantonada nord					17,330	17,330	C#*D#*E#*F#
5	cantonada est					27,710	27,710	C#*D#*E#*F#
6	avinguda Hospital - carrer Major							

AMIDAMENTS

7	cantonada sud	25,510	25,510	C#*D#*E#*F#
8	cantonada oest	32,230	32,230	C#*D#*E#*F#
9	cantonada nord	51,080	51,080	C#*D#*E#*F#
10	cantonada est	35,780	35,780	C#*D#*E#*F#

TOTAL AMIDAMENT **250,730**

6 F9365G11 m3 Base de formigó HM-20/B/20/I, de consistència plàstica i grandària màxima del granulat 20 mm, abocat des de camió amb estesa i vibratge manual, amb acabat reglejat

Num.	Text	Tipus	[C]	[D]	[E]	[F]	TOTAL	Fórmula
1	avinguda Hospital - carrer Campins							
2	cantonada sud				0,100	28,510	2,851	C#*D#*E#*F#
3	cantonada oest				0,100	32,580	3,258	C#*D#*E#*F#
4	cantonada nord				0,100	17,330	1,733	C#*D#*E#*F#
5	cantonada est				0,100	27,710	2,771	C#*D#*E#*F#
6	avinguda Hospital - carrer Major							
7	cantonada sud				0,100	25,510	2,551	C#*D#*E#*F#
8	cantonada oest				0,100	32,230	3,223	C#*D#*E#*F#
9	cantonada nord				0,100	51,080	5,108	C#*D#*E#*F#
10	cantonada est				0,100	35,780	3,578	C#*D#*E#*F#

TOTAL AMIDAMENT **25,073**

7 F9E1310A m2 Paviment de panot per a vorera gris de 20x20x4 cm, classe 1a, preu superior, col·locat a l'estesa amb sorra-ciment de 250 kg/m3 de ciment pòrtland i beurada de ciment pòrtland

Num.	Text	Tipus	[C]	[D]	[E]	[F]	TOTAL	Fórmula
1	avinguda Hospital - carrer Campins							
2	cantonada sud					28,510	28,510	C#*D#*E#*F#
3	cantonada oest					32,580	32,580	C#*D#*E#*F#
4	cantonada nord					17,330	17,330	C#*D#*E#*F#
5	cantonada est					27,710	27,710	C#*D#*E#*F#
6	avinguda Hospital - carrer Major							
7	cantonada sud					25,510	25,510	C#*D#*E#*F#
8	cantonada oest					32,230	32,230	C#*D#*E#*F#
9	cantonada nord					51,080	51,080	C#*D#*E#*F#
10	cantonada est					35,780	35,780	C#*D#*E#*F#

TOTAL AMIDAMENT **250,730**

8 F985X002 u Subministrament i col·locació de peça preafbricada de formigó per extrem de guals de vehicles de 40x40x25 cm i forma arrodonida en superfície de 68 kg de pes model V-40, col·locada sobre llit de formigó fck 200 i rejuntada amb morter M-80/A inclosa part proporcional de llit de formigó, morter, reperfilat i elements auxiliars totalment col·locat

Num.	Text	Tipus	[C]	[D]	[E]	[F]	TOTAL	Fórmula
1	avinguda Hospital - carrer Major					2,000	2,000	C#*D#*E#*F#

TOTAL AMIDAMENT **2,000**

9 F985X001 m Subministrament i col·locació de vorada recta de formigó, per guals de vehicles de 40x50x25 cm model V-40 de 84 kg de pes, col·locada sobre llit de formigó fck 200 i rejuntada amb morter M-80/A inclosa part proporcional de llit de formigó, morter, reperfilat i elements auxiliars totalment col·locat

Num.	Text	Tipus	[C]	[D]	[E]	[F]	TOTAL	Fórmula
1	avinguda Hospital - carrer Major					3,000	3,000	C#*D#*E#*F#

AMIDAMENTS

TOTAL AMIDAMENT **3,000**

10 G9J12N40 m2 Reg d'imprimació amb emulsió bituminosa catiònica tipus C60BF6 IMP(ECL-1), amb dotació 1 kg/m2

Num.	Text	Tipus	[C]	[D]	[E]	[F]	TOTAL	Fórmula
1	avinguda Hospital - carrer Major					194,210	194,210	C#*D#*E#*F#

TOTAL AMIDAMENT **194,210**

11 G9H11C52 t Paviment de mescla bituminosa contínua en calent tipus AC 32 bin B 50/70 S, amb betum asfàltic de penetració, de granulometria semidensa per a capa intermèdia i granulat calcari, estesa i compactada

Num.	Text	Tipus	[C]	[D]	[E]	[F]	TOTAL	Fórmula
1	avinguda Hospital - carrer Major			0,080	2,450	194,210	38,065	C#*D#*E#*F#

TOTAL AMIDAMENT **38,065**

12 G9J13J10 m2 Reg d'adherència amb emulsió bituminosa catiònica tipus C60B3/B4 ADH(ECR-1), amb dotació 0,5 kg/m2

Num.	Text	Tipus	[C]	[D]	[E]	[F]	TOTAL	Fórmula
1	avinguda Hospital - carrer Major					194,210	194,210	C#*D#*E#*F#

TOTAL AMIDAMENT **194,210**

13 G9H11251 t Paviment de mescla bituminosa contínua en calent tipus AC 16 surf B 50/70 D, amb betum asfàltic de penetració, de granulometria densa per a capa de trànsit i granulat granític, estesa i compactada

Num.	Text	Tipus	[C]	[D]	[E]	[F]	TOTAL	Fórmula
1	avinguda Hospital - carrer Major			0,060	2,450	194,210	28,549	C#*D#*E#*F#

TOTAL AMIDAMENT **28,549**

Obra 01 PRESUPUESTO RR352016
Capítulo 03 AV. HOSPITAL AMB C/CAMPINS I C/MAJOR
Título 3 03 SENYALITZACIÓ

NUM.	CODI	UA	DESCRIPCIÓ
1	GBA31112	m2	Pintat sobre paviment de faixa superficial reflectora, amb pintura dos components i microesferes de vidre, amb màquina d'accionament manual

Num.	Text	Tipus	[C]	[D]	[E]	[F]	TOTAL	Fórmula
1	cruilla carrer Campins - Avinguda Hospital		3,000	4,000	4,000	0,500	24,000	C#*D#*E#*F#
2				6,000	4,000	0,500	12,000	C#*D#*E#*F#
3					6,000	0,300	1,800	C#*D#*E#*F#
4						10,000	10,000	C#*D#*E#*F#
5	cruilla Avinguda hospital - carrer Major			8,000	4,000	0,500	16,000	C#*D#*E#*F#
6				5,000	4,000	0,500	10,000	C#*D#*E#*F#
7				4,000	4,000	0,500	8,000	C#*D#*E#*F#
8				4,000	4,000	0,500	8,000	C#*D#*E#*F#
9				2,000	6,000	0,300	3,600	C#*D#*E#*F#
10						10,000	10,000	C#*D#*E#*F#

TOTAL AMIDAMENT **103,400**

AMIDAMENTS

2 FBB10001 u Retirada de senyal de trànsit, acopi mentre durint ls obres i posterior recol·locació al mateix lloc

Num.	Text	Tipus	[C]	[D]	[E]	[F]	TOTAL	Fórmula
1	avinguda Hospital - carrer Campins					7,000	7,000	C#*D#*E#*F#
2	avinguda Hospital - carrer Major					5,000	5,000	C#*D#*E#*F#

TOTAL AMIDAMENT **12,000**

3 M219UF42 m2 Fresatge mecànic de paviments asfàltics per cada cm de gruix, amb un gruix de 0 a 4 cm i en els encaixos laterals i finals en obres de recobriment asfàltic, amb fresadora de càrrega automàtica i talls i entregues a tapes i reixes amb compresor, carrega de runes sobre camió i escombrat i neteja de la superficie fresada

Num.	Text	Tipus	[C]	[D]	[E]	[F]	TOTAL	Fórmula
1	cruilla carrer Campins- Avinguda Hospital		3,000	4,000	4,000	0,500	24,000	C#*D#*E#*F#
2				6,000	4,000	0,500	12,000	C#*D#*E#*F#
3					6,000	0,300	1,800	C#*D#*E#*F#
4	varis					5,000	5,000	C#*D#*E#*F#

TOTAL AMIDAMENT **42,800**

4 F2R54265 m3 Transport de residus a instal·lació autoritzada de gestió de residus, amb camió de 12 t i temps d'espera per a la càrrega a màquina, amb un recorregut de més de 2 i fins a 5 km

Num.	Text	Tipus	[C]	[D]	[E]	[F]	TOTAL	Fórmula
1					0,010	42,800	0,428	C#*D#*E#*F#

TOTAL AMIDAMENT **0,428**

5 F2RA61H0 m3 Deposició controlada a centre de reciclatge de residus de formigó o mescla bituminosa inerts amb una densitat 1,45 t/m3, procedents de construcció o demolició, amb codi 170101 segons la Llista Europea de Residus (ORDEN MAM/304/2002)

Num.	Text	Tipus	[C]	[D]	[E]	[F]	TOTAL	Fórmula
1					0,010	42,800	0,428	C#*D#*E#*F#

TOTAL AMIDAMENT **0,428**

Obra 01 PRESUPUESTO RR352016
Capítulo 03 AV. HOSPITAL AMB C/CAMPINS I C/MAJOR
Título 3 04 DRENATGE

NUM.	CODI	UA	DESCRIPCIÓ

1 GD5J5298 u Caixa per a embornal de 70x30x85 cm, amb parets de 14 cm de gruix de maó calat, arrebossada i lliscada per dins amb morter mixt 1:0,5:4 sobre solera de 10 cm de formigó HM-20/P/20/I

Num.	Text	Tipus	[C]	[D]	[E]	[F]	TOTAL	Fórmula
1	avinguda Hospital - carrer Campins				2,000	1,000	2,000	C#*D#*E#*F#

TOTAL AMIDAMENT **2,000**

2 GD5Z7EC4 u Bastiment i reixa de fosa dúctil, abatible i amb tanca, per a embornal, de 655x355x55 mm, classe C250 segons norma UNE-EN 124 i 10 dm2 de superfície d'absorció, col·locat amb morter

Num.	Text	Tipus	[C]	[D]	[E]	[F]	TOTAL	Fórmula
1	avinguda Hospital - carrer Campins				2,000	1,000	2,000	C#*D#*E#*F#

AMIDAMENTS

TOTAL AMIDAMENT **2,000**

3 GD7F7375 m Tub de PVC de 300 mm de diàmetre nominal de formació helicoïdal amb perfil rígid nervat exteriorment, autoportant, unió elàstica amb massilla adhesiva de poliuretà i col·locat al fons de la rasa, incloses conexxions a pous i/o embornals existents o nous

Num.	Text	Tipus	[C]	[D]	[E]	[F]	TOTAL	Fórmula
1	avinguda Hospital - carrer Campins				2,000	3,000	6,000	C#*D#*E#*F#

TOTAL AMIDAMENT **6,000**

4 FD957470 m Recobriment protector exterior per a clavegueres de tub de diàmetre 30 cm, amb 15 cm de formigó HM-20/P/20/I

Num.	Text	Tipus	[C]	[D]	[E]	[F]	TOTAL	Fórmula
1	avinguda Hospital - carrer Campins				2,000	3,000	6,000	C#*D#*E#*F#

TOTAL AMIDAMENT **6,000**

5 XPC00004 u Retirada de reixa d'embornal existent per deixar-ho com a arqueta enterrada. Inclou subministrament i col·locació de tapa estanca.

Num.	Text	Tipus	[C]	[D]	[E]	[F]	TOTAL	Fórmula
1	avinguda Hospital - carrer Campins				2,000	1,000	2,000	C#*D#*E#*F#

TOTAL AMIDAMENT **2,000**

Obra 01 PRESUPUESTO RR352016
Capítulo 04 CRUÏLLES DEL C/ BARCELONA
Título 3 01 ENDERROCS I MOVIMENT DE TERRES

NUM.	CODI	UA	DESCRIPCIÓ

1 F2192C06 m Demolició de vorada amb rigola de formigó col·locada sobre formigó amb martell trencador muntat sobre retroexcavadora i càrrega amb mitjans mecànics sobre camió o contenidor

Num.	Text	Tipus	[C]	[D]	[E]	[F]	TOTAL	Fórmula
1	cruilla passeig Esports - carrer Barcelona							
2	cantonada sud					6,030	6,030	C#*D#*E#*F#
3	cantonada nord					10,990	10,990	C#*D#*E#*F#
4	vorera camp municipal					17,400	17,400	C#*D#*E#*F#
5	cruilla carrer Barcelona - carrer Univers						0,000	
6	cantonada sud					7,410	7,410	C#*D#*E#*F#
7	cantonada oest					9,910	9,910	C#*D#*E#*F#
8	cantonada nord					6,770	6,770	C#*D#*E#*F#
9	cantonada est					10,610	10,610	C#*D#*E#*F#
10	cruilla carrer Barcelona - carrer Tarragona						0,000	
11	cantonada sud					10,440	10,440	C#*D#*E#*F#
12	cantonada oest					8,880	8,880	C#*D#*E#*F#
13	cantonada nord					6,970	6,970	C#*D#*E#*F#
14	cantonada est					9,100	9,100	C#*D#*E#*F#

TOTAL AMIDAMENT **104,510**

2 F2194JK5 m2 Demolició de paviment de panots col·locats sobre formigó, de fins a 20 cm de gruix i fins a 2 m d'amplària amb retroexcavadora amb martell trencador i càrrega sobre camió

AMIDAMENTS

Num.	Text	Tipus	[C]	[D]	[E]	[F]	TOTAL	Fórmula
1	cruilla passeig Esports - carrer Barcelona							
2	cantonada sud					10,930	10,930	C#*D#*E#*F#
3	cantonada nord					30,990	30,990	C#*D#*E#*F#
4	vorera camp municipal					40,550	40,550	C#*D#*E#*F#
5	cruilla carrer Barcelona - carrer Univers						0,000	
6	cantonada sud					10,260	10,260	C#*D#*E#*F#
7	cantonada oest					13,770	13,770	C#*D#*E#*F#
8	cantonada nord					8,660	8,660	C#*D#*E#*F#
9	cantonada est					14,490	14,490	C#*D#*E#*F#
10	cruilla carrer Barcelona - carrer Tarragona						0,000	
11	cantonada sud					29,730	29,730	C#*D#*E#*F#
12	cantonada oest					13,050	13,050	C#*D#*E#*F#
13	cantonada nord					13,570	13,570	C#*D#*E#*F#
14	cantonada est					13,070	13,070	C#*D#*E#*F#

TOTAL AMIDAMENT **199,070**

3 G2194XB5 m2 Demolició de paviment de mescla bituminosa, de fins a 10 cm de gruix i fins a 2 m d'amplària amb retroexcavadora amb martell trencador i càrrega sobre camió

Num.	Text	Tipus	[C]	[D]	[E]	[F]	TOTAL	Fórmula
1	cruilla passeig Esports - carrer Barcelona							
2	cantonada sud					11,710	11,710	C#*D#*E#*F#
3	cantonada nord					12,920	12,920	C#*D#*E#*F#
4	vorera camp municipal					31,510	31,510	C#*D#*E#*F#
5	cruilla carrer Barcelona - carrer Univers							
6	cantonada sud					15,850	15,850	C#*D#*E#*F#
7	cantonada oest					19,100	19,100	C#*D#*E#*F#
8	cantonada nord					14,230	14,230	C#*D#*E#*F#
9	cantonada est					19,630	19,630	C#*D#*E#*F#
10	cruilla carrer Barcelona - carrer Tarragona							
11	cantonada sud					14,800	14,800	C#*D#*E#*F#
12	cantonada oest					17,880	17,880	C#*D#*E#*F#
13	cantonada nord					12,270	12,270	C#*D#*E#*F#
14	cantonada est					16,880	16,880	C#*D#*E#*F#

TOTAL AMIDAMENT **186,780**

4 F219FBC0 m Tall en paviment de mescla bituminosa de 10 cm de fondària com a mínim, amb màquina tallajunts amb disc de diamant, per a delimitar la zona a demolir

Num.	Text	Tipus	[C]	[D]	[E]	[F]	TOTAL	Fórmula
1	cruilla passeig Esports - carrer Barcelona							
2	cantonada sud					11,250	11,250	C#*D#*E#*F#
3	cantonada nord					12,010	12,010	C#*D#*E#*F#
4	vorera camp municipal					21,000	21,000	C#*D#*E#*F#
5	cruilla carrer Barcelona - carrer Univers							
6	cantonada sud					13,770	13,770	C#*D#*E#*F#
7	cantonada oest					15,640	15,640	C#*D#*E#*F#
8	cantonada nord					12,960	12,960	C#*D#*E#*F#
9	cantonada est					16,190	16,190	C#*D#*E#*F#

AMIDAMENTS

10	cruilla carrer Barcelona - carrer Tarragona					
11	cantonada sud			13,070	13,070	C#*D#*E#*F#
12	cantonada oest			14,640	14,640	C#*D#*E#*F#
13	cantonada nord			12,640	12,640	C#*D#*E#*F#
14	cantonada est			14,700	14,700	C#*D#*E#*F#

TOTAL AMIDAMENT **157,870**

5 F222162A m3 Excavació de rasa i pou de fins a 2 m de fondària, en terreny de de trànsit (SPT >50), realitzada amb retroexcavadora i càrrega mecànica sobre camió

Num.	Text	Tipus	[C]	[D]	[E]	[F]	TOTAL	Fórmula
1	cruilla passeig Esports - carrer Barcelona							
2	cantonada sud			0,400	0,300	11,250	1,350	C#*D#*E#*F#
3	cantonada nord			0,400	0,300	12,010	1,441	C#*D#*E#*F#
4	vorera camp municipal			0,400	0,300	21,000	2,520	C#*D#*E#*F#
5	embornal		2,000	0,400	0,300	3,000	0,720	C#*D#*E#*F#
6	cruilla carrer Barcelona - carrer Univers							C#*D#*E#*F#
7	cantonada sud			0,400	0,300	13,770	1,652	C#*D#*E#*F#
8	cantonada oest			0,400	0,300	15,640	1,877	C#*D#*E#*F#
9	cantonada sud			0,400	0,300	12,960	1,555	C#*D#*E#*F#
10	cantonada nord			0,400	0,300	16,190	1,943	C#*D#*E#*F#
11	embornals		4,000	0,400	0,300	2,000	0,960	C#*D#*E#*F#
12	cruilla carrer Barcelona - carrer Tarragona							C#*D#*E#*F#
13	cantonada sud			0,400	0,300	13,070	1,568	C#*D#*E#*F#
14	cantonada oest			0,400	0,300	14,640	1,757	C#*D#*E#*F#
15	cantonada sud			0,400	0,300	12,640	1,517	C#*D#*E#*F#
16	cantonada nord			0,400	0,300	14,700	1,764	C#*D#*E#*F#
17	embornals		6,000	0,400	0,300	2,000	1,440	C#*D#*E#*F#

TOTAL AMIDAMENT **22,064**

6 F2R35065 m3 Transport de terres a instal·lació autoritzada de gestió de residus, amb camió de 12 t i temps d'espera per a la càrrega amb mitjans mecànics, amb un recorregut de més de 2 i fins a 5 km

Num.	Text	Tipus	[C]	[D]	[E]	[F]	TOTAL	Fórmula
1	cruilla passeig Esports - carrer Barcelona							
2	cantonada sud			0,400	0,300	11,250	1,350	C#*D#*E#*F#
3	cantonada nord			0,400	0,300	12,010	1,441	C#*D#*E#*F#
4	vorera camp municipal			0,400	0,300	21,000	2,520	C#*D#*E#*F#
5	embornal		2,000	0,400	0,300	3,000	0,720	C#*D#*E#*F#
6	cruilla carrer Barcelona - carrer Univers							
7	cantonada sud			0,400	0,300	13,770	1,652	C#*D#*E#*F#
8	cantonada oest			0,400	0,300	15,640	1,877	C#*D#*E#*F#
9	cantonada sud			0,400	0,300	12,960	1,555	C#*D#*E#*F#
10	cantonada nord			0,400	0,300	16,190	1,943	C#*D#*E#*F#
11	embornals		4,000	0,400	0,300	2,000	0,960	C#*D#*E#*F#
12	cruilla carrer Barcelona - carrer Tarragona							C#*D#*E#*F#
13	cantonada sud			0,400	0,300	13,070	1,568	C#*D#*E#*F#
14	cantonada oest			0,400	0,300	14,640	1,757	C#*D#*E#*F#
15	cantonada sud			0,400	0,300	12,640	1,517	C#*D#*E#*F#
16	cantonada nord			0,400	0,300	14,700	1,764	C#*D#*E#*F#
17	embornals		6,000	0,400	0,300	2,000	1,440	C#*D#*E#*F#

AMIDAMENTS

TOTAL AMIDAMENT **22,064**

7 F2R54265 m3 Transport de residus a instal·lació autoritzada de gestió de residus, amb camió de 12 t i temps d'espera per a la càrrega a màquina, amb un recorregut de més de 2 i fins a 5 km

Num.	Text	Tipus	[C]	[D]	[E]	[F]	TOTAL	Fórmula
1	residus de vorada							
2	cruilla passeig Esports - carrer Barcelona							
3	cantonada sud			0,300	0,400	6,030	0,724	C#*D#*E#*F#
4	cantonada nord			0,300	0,400	10,990	1,319	C#*D#*E#*F#
5	vorera camp municipal			0,300	0,400	17,400	2,088	C#*D#*E#*F#
6	cruilla carrer Barcelona - carrer Univers							
7	cantonada sud			0,300	0,400	7,410	0,889	C#*D#*E#*F#
8	cantonada oest			0,300	0,400	9,910	1,189	C#*D#*E#*F#
9	cantonada nord			0,300	0,400	6,770	0,812	C#*D#*E#*F#
10	cantonada est			0,300	0,400	10,610	1,273	C#*D#*E#*F#
11	cruilla carrer Barcelona - carrer Tarragona							
12	cantonada sud			0,300	0,400	10,440	1,253	C#*D#*E#*F#
13	cantonada oest			0,300	0,400	8,880	1,066	C#*D#*E#*F#
14	cantonada nord			0,300	0,400	6,970	0,836	C#*D#*E#*F#
15	cantonada est			0,300	0,400	9,100	1,092	C#*D#*E#*F#
16	residus de rigola							
17	cruilla passeig Esports - carrer Barcelona							
18	cantonada sud			0,050	0,200	6,030	0,060	C#*D#*E#*F#
19	cantonada nord			0,050	0,200	10,990	0,110	C#*D#*E#*F#
20	vorera camp municipal			0,050	0,200	17,400	0,174	C#*D#*E#*F#
21	cruilla carrer Barcelona - carrer Univers							
22	cantonada sud			0,050	0,200	7,410	0,074	C#*D#*E#*F#
23	cantonada oest			0,050	0,200	9,910	0,099	C#*D#*E#*F#
24	cantonada nord			0,050	0,200	6,770	0,068	C#*D#*E#*F#
25	cantonada est			0,050	0,200	10,610	0,106	C#*D#*E#*F#
26	cruilla carrer Barcelona - carrer Tarragona							
27	cantonada sud			0,050	0,200	10,440	0,104	C#*D#*E#*F#
28	cantonada oest			0,050	0,200	8,880	0,089	C#*D#*E#*F#
29	cantonada nord			0,050	0,200	6,970	0,070	C#*D#*E#*F#
30	cantonada est			0,050	0,200	9,100	0,091	C#*D#*E#*F#
31	residus de panot							
32	cruilla passeig Esports - carrer Barcelona							
33	cantonada sud				0,200	10,930	2,186	C#*D#*E#*F#
34	cantonada nord				0,200	30,990	6,198	C#*D#*E#*F#
35	vorera camp municipal				0,200	40,550	8,110	C#*D#*E#*F#
36	cruilla carrer Barcelona - carrer Univers							
37	cantonada sud				0,200	10,260	2,052	C#*D#*E#*F#
38	cantonada oest				0,200	13,770	2,754	C#*D#*E#*F#
39	cantonada nord				0,200	8,660	1,732	C#*D#*E#*F#
40	cantonada est				0,200	14,490	2,898	C#*D#*E#*F#
41	cruilla carrer Barcelona - carrer Tarragona							
42	cantonada sud				0,200	29,730	5,946	C#*D#*E#*F#
43	cantonada oest				0,200	13,050	2,610	C#*D#*E#*F#
44	cantonada nord				0,200	13,570	2,714	C#*D#*E#*F#
45	cantonada est				0,200	13,070	2,614	C#*D#*E#*F#
46	residus de mescla bituminosa							

AMIDAMENTS

47	cruilla passeig Esports - carrer Barcelona					
48	cantonada sud		0,100	11,710	1,171	C#*D#*E#*F#
49	cantonada nord		0,100	12,920	1,292	C#*D#*E#*F#
50	vorera camp municipal		0,100	31,510	3,151	C#*D#*E#*F#
51	cruilla carrer Barcelona - carrer Univers					
52	cantonada sud		0,100	15,850	1,585	C#*D#*E#*F#
53	cantonada oest		0,100	19,100	1,910	C#*D#*E#*F#
54	cantonada nord		0,100	14,230	1,423	C#*D#*E#*F#
55	cantonada est		0,100	19,630	1,963	C#*D#*E#*F#
56	cruilla carrer Barcelona - carrer Tarragona					
57	cantonada sud		0,100	14,800	1,480	C#*D#*E#*F#
58	cantonada oest		0,100	17,880	1,788	C#*D#*E#*F#
59	cantonada nord		0,100	12,270	1,227	C#*D#*E#*F#
60	cantonada est		0,100	16,880	1,688	C#*D#*E#*F#

TOTAL AMIDAMENT **72,078**

8 F2RA7LP0 m3 Deposició controlada a dipòsit autoritzat de residus de terra inerts amb una densitat 1,6 t/m3, procedents d'excavació, amb codi 170504 segons la Llista Europea de Residus (ORDEN MAM/304/2002)

Num.	Text	Tipus	[C]	[D]	[E]	[F]	TOTAL	Fórmula
1	cruilla passeig Esports - carrer Barcelona							
2	cantonada sud			0,400	0,300	11,250	1,350	C#*D#*E#*F#
3	cantonada nord			0,400	0,300	12,010	1,441	C#*D#*E#*F#
4	vorera camp municipal			0,400	0,300	21,000	2,520	C#*D#*E#*F#
5	embornal		2,000	0,400	0,300	3,000	0,720	C#*D#*E#*F#
6	cruilla carrer Barcelona - carrer Univers							
7	cantonada sud			0,400	0,300	13,770	1,652	C#*D#*E#*F#
8	cantonada oest			0,400	0,300	15,640	1,877	C#*D#*E#*F#
9	cantonada sud			0,400	0,300	12,960	1,555	C#*D#*E#*F#
10	cantonada nord			0,400	0,300	16,190	1,943	C#*D#*E#*F#
11	embornals		4,000	0,400	0,300	2,000	0,960	C#*D#*E#*F#
12	cruilla carrer Barcelona - carrer Tarragona							
13	cantonada sud			0,400	0,300	13,070	1,568	C#*D#*E#*F#
14	cantonada oest			0,400	0,300	14,640	1,757	C#*D#*E#*F#
15	cantonada sud			0,400	0,300	12,640	1,517	C#*D#*E#*F#
16	cantonada nord			0,400	0,300	14,700	1,764	C#*D#*E#*F#
17	embornals		6,000	0,400	0,300	2,000	1,440	C#*D#*E#*F#

TOTAL AMIDAMENT **22,064**

9 F2RA61H0 m3 Deposició controlada a centre de reciclatge de residus de formigó o mescla bituminosa inerts amb una densitat 1,45 t/m3, procedents de construcció o demolició, amb codi 170101 segons la Llista Europea de Residus (ORDEN MAM/304/2002)

Num.	Text	Tipus	[C]	[D]	[E]	[F]	TOTAL	Fórmula
1	residus de vorada							
2	cruilla passeig Esports - carrer Barcelona							
3	cantonada sud			0,300	0,400	6,030	0,724	C#*D#*E#*F#
4	cantonada nord			0,300	0,400	10,990	1,319	C#*D#*E#*F#
5	vorera camp municipal			0,300	0,400	17,400	2,088	C#*D#*E#*F#
6	cruilla carrer Barcelona - carrer Univers							
7	cantonada sud			0,300	0,400	7,410	0,889	C#*D#*E#*F#
8	cantonada oest			0,300	0,400	9,910	1,189	C#*D#*E#*F#

AMIDAMENTS

9	cantonada nord	0,300	0,400	6,770	0,812	C#*D#*E#*F#
10	cantonada est	0,300	0,400	10,610	1,273	C#*D#*E#*F#
11	cruilla carrer Barcelona - carrer Tarragona					
12	cantonada sud	0,300	0,400	10,440	1,253	C#*D#*E#*F#
13	cantonada oest	0,300	0,400	8,880	1,066	C#*D#*E#*F#
14	cantonada nord	0,300	0,400	6,970	0,836	C#*D#*E#*F#
15	cantonada est	0,300	0,400	9,100	1,092	C#*D#*E#*F#
16	residus de rigola					
17	cruilla passeig Esports - carrer Barcelona					
18	cantonada sud	0,050	0,200	6,030	0,060	C#*D#*E#*F#
19	cantonada nord	0,050	0,200	10,990	0,110	C#*D#*E#*F#
20	vorera camp municipal	0,050	0,200	17,400	0,174	C#*D#*E#*F#
21	cruilla carrer Barcelona - carrer Univers					
22	cantonada sud	0,050	0,200	7,410	0,074	C#*D#*E#*F#
23	cantonada oest	0,050	0,200	9,910	0,099	C#*D#*E#*F#
24	cantonada nord	0,050	0,200	6,770	0,068	C#*D#*E#*F#
25	cantonada est	0,050	0,200	10,610	0,106	C#*D#*E#*F#
26	cruilla carrer Barcelona - carrer Tarragona					
27	cantonada sud	0,050	0,200	10,440	0,104	C#*D#*E#*F#
28	cantonada oest	0,050	0,200	8,880	0,089	C#*D#*E#*F#
29	cantonada nord	0,050	0,200	6,970	0,070	C#*D#*E#*F#
30	cantonada est	0,050	0,200	9,100	0,091	C#*D#*E#*F#
31	residus de panot					
32	cruilla passeig Esports - carrer Barcelona					
33	cantonada sud		0,200	10,930	2,186	C#*D#*E#*F#
34	cantonada nord		0,200	30,990	6,198	C#*D#*E#*F#
35	vorera camp municipal		0,200	40,550	8,110	C#*D#*E#*F#
36	cruilla carrer Barcelona - carrer Univers					
37	cantonada sud		0,200	10,260	2,052	C#*D#*E#*F#
38	cantonada oest		0,200	13,770	2,754	C#*D#*E#*F#
39	cantonada nord		0,200	8,660	1,732	C#*D#*E#*F#
40	cantonada est		0,200	14,490	2,898	C#*D#*E#*F#
41	cruilla carrer Barcelona - carrer Tarragona					
42	cantonada sud		0,200	29,730	5,946	C#*D#*E#*F#
43	cantonada oest		0,200	13,050	2,610	C#*D#*E#*F#
44	cantonada nord		0,200	13,570	2,714	C#*D#*E#*F#
45	cantonada est		0,200	13,070	2,614	C#*D#*E#*F#
46	residus de mescla bituminosa					
47	cruilla passeig Esports - carrer Barcelona					
48	cantonada sud		0,100	11,710	1,171	C#*D#*E#*F#
49	cantonada nord		0,100	12,920	1,292	C#*D#*E#*F#
50	vorera camp municipal		0,100	31,510	3,151	C#*D#*E#*F#
51	cruilla carrer Barcelona - carrer Univers					
52	cantonada sud		0,100	15,850	1,585	C#*D#*E#*F#
53	cantonada oest		0,100	19,100	1,910	C#*D#*E#*F#
54	cantonada nord		0,100	14,230	1,423	C#*D#*E#*F#
55	cantonada est		0,100	19,630	1,963	C#*D#*E#*F#
56	cruilla carrer Barcelona - carrer Tarragona					
57	cantonada sud		0,100	14,800	1,480	C#*D#*E#*F#
58	cantonada oest		0,100	17,880	1,788	C#*D#*E#*F#
59	cantonada nord		0,100	12,270	1,227	C#*D#*E#*F#
60	cantonada est		0,100	16,880	1,688	C#*D#*E#*F#

AMIDAMENTS

TOTAL AMIDAMENT **72,078**

Obra 01 PRESUPUESTO RR352016
Capítulo 04 CRUÏLLES DEL C/ BARCELONA
Título 3 02 PAVIMENTS

NUM.	CODI	UA	DESCRIPCIÓ
1	F96516D5	m	Vorada recta de peces de formigó, monocapa, amb secció normalitzada de calçada C3 de 28x17 cm, de classe climàtica B, classe resistent a l'abrasió H i classe resistent a flexió T (R-5 MPa), segons UNE-EN 1340, col·locada sobre base de formigó no estructural de 15 N/mm2 de resistència mínima a compressió i de 10 a 20 cm d'alçària, i rejuntada amb morter

Num.	Text	Tipus	[C]	[D]	[E]	[F]	TOTAL	Fórmula
1	cruilla passeig Esports - carrer Barcelona							
2	cantonada sud					11,250	11,250	C#*D#*E#*F#
3	cantonada nord					12,010	12,010	C#*D#*E#*F#
4	vorera camp municipal					21,000	21,000	C#*D#*E#*F#
5	cruilla carrer Barcelona - carrer Univers							
6	cantonada sud					13,770	13,770	C#*D#*E#*F#
7	cantonada oest					15,640	15,640	C#*D#*E#*F#
8	cantonada nord					12,960	12,960	C#*D#*E#*F#
9	cantonada est					16,190	16,190	C#*D#*E#*F#
10	cruilla carrer Barcelona - carrer Tarragona							
11	cantonada sud					13,070	13,070	C#*D#*E#*F#
12	cantonada oest					14,640	14,640	C#*D#*E#*F#
13	cantonada nord					12,640	12,640	C#*D#*E#*F#
14	cantonada est					14,700	14,700	C#*D#*E#*F#

TOTAL AMIDAMENT **157,870**

2	F97422EA	m	Rigola de 20 cm d'amplària amb peces de morter de ciment de color blanc, de 20x20x8 cm, col·locades amb morter i rejuntades amb beurada de ciment blanc

Num.	Text	Tipus	[C]	[D]	[E]	[F]	TOTAL	Fórmula
1	cruilla passeig Esports - carrer Barcelona							
2	cantonada sud					11,250	11,250	C#*D#*E#*F#
3	cantonada nord					12,010	12,010	C#*D#*E#*F#
4	vorera camp municipal					21,000	21,000	C#*D#*E#*F#
5	cruilla carrer Barcelona - carrer Univers							
6	cantonada sud					13,770	13,770	C#*D#*E#*F#
7	cantonada oest					15,640	15,640	C#*D#*E#*F#
8	cantonada nord					12,960	12,960	C#*D#*E#*F#
9	cantonada est					16,190	16,190	C#*D#*E#*F#
10	cruilla carrer Barcelona - carrer Tarragona							
11	cantonada sud					13,070	13,070	C#*D#*E#*F#
12	cantonada oest					14,640	14,640	C#*D#*E#*F#
13	cantonada nord					12,640	12,640	C#*D#*E#*F#
14	cantonada est					14,700	14,700	C#*D#*E#*F#

TOTAL AMIDAMENT **157,870**

3	FDKZ0001	u	Posada a nivell de tapes de registre i/o reixes d'embornal

AMIDAMENTS

Num.	Text	Tipus	[C]	[D]	[E]	[F]	TOTAL	Fórmula
1	cruilla passeig Esports - carrer Barcelona					4,000	4,000	C#*D#*E#*F#
2	embornals					1,000	1,000	C#*D#*E#*F#
3	cruilla carrer Barcelona - carrer Univers					8,000	8,000	C#*D#*E#*F#
4	embornals					4,000	4,000	C#*D#*E#*F#
5	cruilla carrer Barcelona - carrer Tarragona					9,000	9,000	C#*D#*E#*F#
6	embornals					1,000	1,000	C#*D#*E#*F#
					TOTAL AMIDAMENT		**27,000**	

4 E225T00F m2 Repàs i piconatge de caixa de paviment, amb una compactació del 95% del PM

Num.	Text	Tipus	[C]	[D]	[E]	[F]	TOTAL	Fórmula
1	cruilla passeig Esports - carrer Barcelona							
2	cantonada sud					22,640	22,640	C#*D#*E#*F#
3	cantonada nord					43,910	43,910	C#*D#*E#*F#
4	vorera camp municipal					72,060	72,060	C#*D#*E#*F#
5	cruilla carrer Barcelona - carrer Univers							
6	cantonada sud					26,110	26,110	C#*D#*E#*F#
7	cantonada oest					32,870	32,870	C#*D#*E#*F#
8	cantonada nord					22,890	22,890	C#*D#*E#*F#
9	cantonada est					34,120	34,120	C#*D#*E#*F#
10	cruilla carrer Barcelona - carrer Tarragona							
11	cantonada sud					44,530	44,530	C#*D#*E#*F#
12	cantonada oest					30,930	30,930	C#*D#*E#*F#
13	cantonada nord					25,840	25,840	C#*D#*E#*F#
14	cantonada est					29,950	29,950	C#*D#*E#*F#
					TOTAL AMIDAMENT		**385,850**	

5 F9365G11 m3 Base de formigó HM-20/B/20/I, de consistència plàstica i grandària màxima del granulat 20 mm, abocat des de camió amb estesa i vibratge manual, amb acabat reglejat

Num.	Text	Tipus	[C]	[D]	[E]	[F]	TOTAL	Fórmula
1	cruilla passeig Esports - carrer Barcelona							
2	cantonada sud				0,100	22,640	2,264	C#*D#*E#*F#
3	cantonada nord				0,100	43,910	4,391	C#*D#*E#*F#
4	vorera camp municipal				0,100	72,060	7,206	C#*D#*E#*F#
5	cruilla carrer Barcelona - carrer Univers							
6	cantonada sud				0,100	26,110	2,611	C#*D#*E#*F#
7	cantonada oest				0,100	32,870	3,287	C#*D#*E#*F#
8	cantonada nord				0,100	22,890	2,289	C#*D#*E#*F#
9	cantonada est				0,100	34,120	3,412	C#*D#*E#*F#
10	cruilla carrer Barcelona - carrer Tarragona							
11	cantonada sud				0,100	44,530	4,453	C#*D#*E#*F#
12	cantonada oest				0,100	30,930	3,093	C#*D#*E#*F#
13	cantonada nord				0,100	25,840	2,584	C#*D#*E#*F#
14	cantonada est				0,100	29,950	2,995	C#*D#*E#*F#
					TOTAL AMIDAMENT		**38,585**	

AMIDAMENTS

6 F9E1310A m2 Paviment de panot per a vorera gris de 20x20x4 cm, classe 1a, preu superior, col·locat a l'estesa amb sorra-ciment de 250 kg/m3 de ciment pòrtland i beurada de ciment pòrtland

Num.	Text	Tipus	[C]	[D]	[E]	[F]	TOTAL	Fórmula
1	cruilla passeig Esports - carrer Barcelona							
2	cantonada sud					22,640	22,640	C#*D#*E#*F#
3	cantonada nord					43,910	43,910	C#*D#*E#*F#
4	vorera camp municipal					72,060	72,060	C#*D#*E#*F#
5	cruilla carrer Barcelona - carrer Univers							
6	cantonada sud					26,110	26,110	C#*D#*E#*F#
7	cantonada oest					32,870	32,870	C#*D#*E#*F#
8	cantonada nord					22,890	22,890	C#*D#*E#*F#
9	cantonada est					34,120	34,120	C#*D#*E#*F#
10	cruilla carrer Barcelona - carrer Tarragona							
11	cantonada sud					44,530	44,530	C#*D#*E#*F#
12	cantonada oest					30,930	30,930	C#*D#*E#*F#
13	cantonada nord					25,840	25,840	C#*D#*E#*F#
14	cantonada est					29,950	29,950	C#*D#*E#*F#

TOTAL AMIDAMENT **385,850**

Obra 01 PRESUPUESTO RR352016
Capítulo 04 CRUÏLLES DEL C/ BARCELONA
Título 3 03 SENYALITZACIÓ

NUM.	CODI	UA	DESCRIPCIÓ

1 GBA31112 m2 Pintat sobre paviment de faixa superficial reflectora, amb pintura dos components i microesferes de vidre, amb màquina d'accionament manual

Num.	Text	Tipus	[C]	[D]	[E]	[F]	TOTAL	Fórmula
1	cruilla passeig Esports - carrer Barcelona			3,000	4,000	0,500	6,000	C#*D#*E#*F#
2				3,000	4,000	0,500	6,000	C#*D#*E#*F#
3				4,000	4,000	0,500	8,000	C#*D#*E#*F#
4					6,000	0,300	1,800	C#*D#*E#*F#
5						10,000	10,000	C#*D#*E#*F#
6	cruilla carrer Barcelona - carrer Univers		4,000	4,000	4,000	0,500	32,000	C#*D#*E#*F#
7					6,000	0,300	1,800	C#*D#*E#*F#
8						10,000	10,000	C#*D#*E#*F#
9	cruilla carrer Barcelona - carrer Tarragona		4,000	4,000	4,000	0,500	32,000	C#*D#*E#*F#
10					6,000	0,300	1,800	C#*D#*E#*F#
11						10,000	10,000	C#*D#*E#*F#

TOTAL AMIDAMENT **119,400**

2 FBB10001 u Retirada de senyal de trànsit, acopi mentre durint ls obres i posterior recol·locació al mateix lloc

Num.	Text	Tipus	[C]	[D]	[E]	[F]	TOTAL	Fórmula
1	cruilla passeig Esports - carrer Barcelona					6,000	6,000	C#*D#*E#*F#
2	cruilla carrer Barcelona - carrer Univers					4,000	4,000	C#*D#*E#*F#
3	cruilla carrer Barcelona - carrer Tarragona					6,000	6,000	C#*D#*E#*F#

AMIDAMENTS

TOTAL AMIDAMENT **16,000**

3 M219UF42 m2 Fresatge mecànic de paviments asfàltics per cada cm de gruix, amb un gruix de 0 a 4 cm i en els encaixos laterals i finals en obres de recobriment asfàltic, amb fresadora de càrrega automàtica i talls i entregues a tapes i reixes amb compresor, carrega de runes sobre camió i escombrat i neteja de la superficie fresada

Num.	Text	Tipus	[C]	[D]	[E]	[F]	TOTAL	Fórmula
1	cruilla passeig Esports - carrer Barcelona			3,000	4,000	0,500	6,000	C#*D#*E#*F#
2				3,000	4,000	0,500	6,000	C#*D#*E#*F#
3				4,000	4,000	0,500	8,000	C#*D#*E#*F#
4					6,000	0,300	1,800	C#*D#*E#*F#
5	cruilla carrer Barcelona - carrer Univers		4,000	4,000	4,000	0,500	32,000	C#*D#*E#*F#
6					6,000	0,300	1,800	C#*D#*E#*F#
7	cruilla carrer Barcelona - carrer Tarragona		4,000	4,000	4,000	0,500	32,000	C#*D#*E#*F#
8					6,000	0,300	1,800	C#*D#*E#*F#
9	varis					15,000	15,000	C#*D#*E#*F#

TOTAL AMIDAMENT **104,400**

4 F2R54265 m3 Transport de residus a instal·lació autoritzada de gestió de residus, amb camió de 12 t i temps d'espera per a la càrrega a màquina, amb un recorregut de més de 2 i fins a 5 km

Num.	Text	Tipus	[C]	[D]	[E]	[F]	TOTAL	Fórmula
1					0,010	104,400	1,044	C#*D#*E#*F#

TOTAL AMIDAMENT **1,044**

5 F2RA61H0 m3 Deposició controlada a centre de reciclatge de residus de formigó o mescla bituminosa inerts amb una densitat 1,45 t/m3, procedents de construcció o demolició, amb codi 170101 segons la Llista Europea de Residus (ORDEN MAM/304/2002)

Num.	Text	Tipus	[C]	[D]	[E]	[F]	TOTAL	Fórmula
1					0,010	104,400	1,044	C#*D#*E#*F#

TOTAL AMIDAMENT **1,044**

Obra 01 PRESUPUESTO RR352016
Capítulo 04 CRUÏLLES DEL C/ BARCELONA
Título 3 04 DRENATGE

NUM.	CODI	UA	DESCRIPCIÓ
1	GD5J5298	u	Caixa per a embornal de 70x30x85 cm, amb parets de 14 cm de gruix de maó calat, arrebossada i lliscada per dins amb morter mixt 1:0,5:4 sobre solera de 10 cm de formigó HM-20/P/20/I

Num.	Text	Tipus	[C]	[D]	[E]	[F]	TOTAL	Fórmula
1	cruilla passeig Esports - carrer Barcelona					2,000	2,000	C#*D#*E#*F#
2	cruilla carrer Barcelona - carrer Univers					4,000	4,000	C#*D#*E#*F#
3	cruilla carrer Barcelona - carrer Tarragona					6,000	6,000	C#*D#*E#*F#

TOTAL AMIDAMENT **12,000**

2 GD5Z7EC4 u Bastiment i reixa de fosa dúctil, abatible i amb tanca, per a embornal, de 655x355x55 mm, classe C250 segons norma UNE-EN 124 i 10 dm2 de superfície d'absorció, col·locat amb morter

AMIDAMENTS

Num.	Text	Tipus	[C]	[D]	[E]	[F]	TOTAL	Fórmula
1	cruilla passeig Esports - carrer Barcelona					2,000	2,000	C#*D#*E#*F#
2	cruilla carrer Barcelona - carrer Univers					4,000	4,000	C#*D#*E#*F#
3	cruilla carrer Barcelona - carrer Tarragona					6,000	6,000	C#*D#*E#*F#

TOTAL AMIDAMENT **12,000**

3 GD7F7375 m Tub de PVC de 300 mm de diàmetre nominal de formació helicoïdal amb perfil rígid nervat exteriorment, autoportant, unió elàstica amb massilla adhesiva de poliuretà i col·locat al fons de la rasa, incloses conexxions a pous i/o embornals existents o nous

Num.	Text	Tipus	[C]	[D]	[E]	[F]	TOTAL	Fórmula
1	cruilla passeig Esports - carrer Barcelona				2,000	3,000	6,000	C#*D#*E#*F#
2	cruilla carrer Barcelona - carrer Univers				4,000	2,000	8,000	C#*D#*E#*F#
3	cruilla carrer Barcelona - carrer Tarragona				6,000	2,000	12,000	C#*D#*E#*F#

TOTAL AMIDAMENT **26,000**

4 FD957470 m Recobriment protector exterior per a clavegueres de tub de diàmetre 30 cm, amb 15 cm de formigó HM-20/P/20/I

Num.	Text	Tipus	[C]	[D]	[E]	[F]	TOTAL	Fórmula
1	cruilla passeig Esports - carrer Barcelona				2,000	3,000	6,000	C#*D#*E#*F#
2	cruilla carrer Barcelona - carrer Univers				4,000	2,000	8,000	C#*D#*E#*F#
3	cruilla carrer Barcelona - carrer Tarragona				6,000	2,000	12,000	C#*D#*E#*F#

TOTAL AMIDAMENT **26,000**

5 XPC0004 u Retirada de reixa d'embornal existent per deixar-ho com a arqueta enterrada. Inclou subministrament i col·locació de tapa estanca.

Num.	Text	Tipus	[C]	[D]	[E]	[F]	TOTAL	Fórmula
1	cruilla passeig Esports - carrer Barcelona					2,000	2,000	C#*D#*E#*F#
2	cruilla carrer Barcelona - carrer Univers					4,000	4,000	C#*D#*E#*F#
3	cruilla carrer Barcelona - carrer Tarragona					6,000	6,000	C#*D#*E#*F#

TOTAL AMIDAMENT **12,000**

Obra 01 PRESUPUESTO RR352016
Capítulo 04 CRUÏLLES DEL C/ BARCELONA
Título 3 05 VARIS

NUM.	CODI	UA	DESCRIPCIÓ

1 FBB10002 u Retirada de banc, acopi mentre durint ls obres i posterior recol·locació al mateix lloc

Num.	Text	Tipus	[C]	[D]	[E]	[F]	TOTAL	Fórmula
1	cruilla passeig Esports - carrer Barcelona					1,000	1,000	C#*D#*E#*F#

AMIDAMENTS

TOTAL AMIDAMENT **1,000**

2 FBB10003 u Retirada de paperera, acopi mentre durint ls obres i posterior recol·locació al mateix lloc

Num.	Text	Tipus	[C]	[D]	[E]	[F]	TOTAL	Fórmula
1	cruilla passeig Esports - carrer Barcelona					2,000	2,000	C#*D#*E#*F#

TOTAL AMIDAMENT **2,000**

Obra 01 PRESUPUESTO RR352016
Capítulo 05 SEGURETAT I SALUT

NUM.	CODI	UA	DESCRIPCIÓ
1	XPC00001	p.a.	Partida alçada d'abonament integre per a la redacció del Pla de Seguretat i Salut

AMIDAMENT DIRECTE **1,000**

2 XPC00002 p.a. Partida alçda d'abonament integre per la Seguretat i Salut durant les obres

AMIDAMENT DIRECTE **1,000**

3 XPC00003 p.a. Partida alçada d'abonament integre per els desviaments i talls de trànsit, inclosa la senyalització provisional, durant l'execució de les obres

AMIDAMENT DIRECTE **1,000**

QUADRE DE PREUS NÚMERO 1

NÚMERO	CODI	UA	DESCRIPCIÓ	PREU
P-1	E225T00F	m2	Repàs i piconatge de caixa de paviment, amb una compactació del 95% del PM (ZERO EUROS AMB SETANTA CÈNTIMS)	0,70 €
P-2	F2192C06	m	Demolició de vorada amb rigola de formigó col·locada sobre formigó amb martell trencador muntat sobre retroexcavadora i càrrega amb mitjans mecànics sobre camió o contenidor (QUATRE EUROS AMB QUARANTA-UN CÈNTIMS)	4,41 €
P-3	F2194JK5	m2	Demolició de paviment de panots col·locats sobre formigó, de fins a 20 cm de gruix i fins a 2 m d'amplària amb retroexcavadora amb martell trencador i càrrega sobre camió (QUATRE EUROS AMB VUITANTA-DOS CÈNTIMS)	4,82 €
P-4	F219FBC0	m	Tall en paviment de mescla bituminosa de 10 cm de fondària com a mínim, amb màquina tallajunts amb disc de diamant, per a delimitar la zona a demolir (DOS EUROS AMB UN CÈNTIMS)	2,01 €
P-5	F2213122	m3	Excavació per a rebaix en capa de terra vegetal, realitzada amb pala excavadora i càrrega directa sobre camió (DOS EUROS AMB NORANTA-UN CÈNTIMS)	2,91 €
P-6	F222162A	m3	Excavació de rasa i pou de fins a 2 m de fondària, en terreny de de trànsit (SPT >50), realitzada amb retroexcavadora i càrrega mecànica sobre camió (SET EUROS AMB QUINZE CÈNTIMS)	7,15 €
P-7	F2R35065	m3	Transport de terres a instal·lació autoritzada de gestió de residus, amb camió de 12 t i temps d'espera per a la càrrega amb mitjans mecànics, amb un recorregut de més de 2 i fins a 5 km (UN EUROS AMB VUITANTA-UN CÈNTIMS)	1,81 €
P-8	F2R54265	m3	Transport de residus a instal·lació autoritzada de gestió de residus, amb camió de 12 t i temps d'espera per a la càrrega a màquina, amb un recorregut de més de 2 i fins a 5 km (DOS EUROS AMB SEIXANTA CÈNTIMS)	2,60 €
P-9	F2RA61H0	m3	Deposició controlada a centre de reciclatge de residus de formigó o mescla bituminosa inerts amb una densitat 1,45 t/m3, procedents de construcció o demolició, amb codi 170101 segons la Llista Europea de Residus (ORDEN MAM/304/2002) (NOU EUROS AMB TRENTA-VUIT CÈNTIMS)	9,38 €
P-10	F2RA7LP0	m3	Deposició controlada a dipòsit autoritzat de residus de terra inerts amb una densitat 1,6 t/m3, procedents d'excavació, amb codi 170504 segons la Llista Europea de Residus (ORDEN MAM/304/2002) (QUATRE EUROS AMB SETANTA CÈNTIMS)	4,70 €
P-11	F9365G11	m3	Base de formigó HM-20/B/20/I, de consistència plàstica i grandària màxima del granulat 20 mm, abocat des de camió amb estesa i vibratge manual, amb acabat reglejat (SEIXANTA-VUIT EUROS AMB VINT-I-QUATRE CÈNTIMS)	68,24 €
P-12	F96516D5	m	Vorada recta de peces de formigó, monocapa, amb secció normalitzada de calçada C3 de 28x17 cm, de classe climàtica B, classe resistent a l'abrasió H i classe resistent a flexió T (R-5 MPa), segons UNE-EN 1340, col·locada sobre base de formigó no estructural de 15 N/mm2 de resistència mínima a compressió i de 10 a 20 cm d'alçària, i rejuntada amb morter (VINT-I-TRES EUROS AMB VINT-I-NOU CÈNTIMS)	23,29 €
P-13	F97422EA	m	Rigola de 20 cm d'amplària amb peces de morter de ciment de color blanc, de 20x20x8 cm, col·locades amb morter i rejuntades amb beurada de ciment blanc (ONZE EUROS AMB CINQUANTA-CINC CÈNTIMS)	11,55 €

QUADRE DE PREUS NÚMERO 1

NÚMERO	CODI	UA	DESCRIPCIÓ	PREU
P-14	F985X001	m	Subministrament i col·locació de vorada recta de formigó, per guals de vehicles de 40x50x25 cm model V-40 de 84 kg de pes, col·locada sobre llit de formigó fck 200 i rejuntada amb morter M-80/A inclosa part proporcional de llit de formigó, morter, reperfilat i elements auxiliars totalment col·locat (TRENTA-SIS EUROS AMB VUITANTA-NOU CÈNTIMS)	36,89 €
P-15	F985X002	u	Subministrament i col·locació de peça preafbricada de formigó per extrem de guals de vehicles de 40x40x25 cm i forma arrodonida en superfície de 68 kg de pes model V-40, col·locada sobre llit de formigó fck 200 i rejuntada amb morter M-80/A inclosa part proporcional de llit de formigó, morter, reperfilat i elements auxiliars totalment col·locat (TRENTA-DOS EUROS AMB SET CÈNTIMS)	32,07 €
P-16	F9E1310A	m2	Paviment de panot per a vorera gris de 20x20x4 cm, classe 1a, preu superior, col·locat a l'estesa amb sorra-ciment de 250 kg/m3 de ciment pòrtland i beurada de ciment pòrtland (DINOU EUROS AMB TRES CÈNTIMS)	19,03 €
P-17	FBB10001	u	Retirada de senyal de trànsit, acopi mentre durint ls obres i posterior recol·locació al mateix lloc (DINOU EUROS AMB QUARANTA-CINC CÈNTIMS)	19,45 €
P-18	FBB10002	u	Retirada de banc, acopi mentre durint ls obres i posterior recol·locació al mateix lloc (SETANTA-SIS EUROS AMB SEIXANTA-CINC CÈNTIMS)	76,65 €
P-19	FBB10003	u	Retirada de paperera, acopi mentre durint ls obres i posterior recol·locació al mateix lloc (VINT-I-SIS EUROS AMB NORANTA-SET CÈNTIMS)	26,97 €
P-20	FD957470	m	Recobriment protector exterior per a clavegueres de tub de diàmetre 30 cm, amb 15 cm de formigó HM-20/P/20/I (DOTZE EUROS AMB CINQUANTA-NOU CÈNTIMS)	12,59 €
P-21	FDKZ0001	u	Posada a nivell de tapes de registre i/o reixes d'embornal (ONZE EUROS AMB QUARANTA-SIS CÈNTIMS)	11,46 €
P-22	FDKZ0002	u	Posada a nivell de tapa de pou de registre (QUARANTA-SIS EUROS AMB TRENTA-QUATRE CÈNTIMS)	46,34 €
P-23	G2194XB5	m2	Demolició de paviment de mescla bituminosa, de fins a 10 cm de gruix i fins a 2 m d'amplària amb retroexcavadora amb martell trencador i càrrega sobre camió (TRES EUROS AMB TRENTA-VUIT CÈNTIMS)	3,38 €
P-24	G2243011	m2	Repàs i piconatge d'esplanada, amb mitjans mecànics i compactació del 95 % PM (ZERO EUROS AMB CINQUANTA-SIS CÈNTIMS)	0,56 €
P-25	G2264111	m3	Estesa i piconatge de sòl tolerable d'aportació, en tongades de 25 cm de gruix, com a màxim, amb compactació del 95 % PM, utilitzant corró vibratori autopropulsat, i amb necessitat d'humectació (VUIT EUROS AMB TRETZE CÈNTIMS)	8,13 €
P-26	G22D3011	m2	Esbrossada del terreny de més de 2 m, amb mitjans mecànics i càrrega mecànica sobre camió (ZERO EUROS AMB CINQUANTA-SET CÈNTIMS)	0,57 €
P-27	G9H11251	t	Paviment de mescla bituminosa contínua en calent tipus AC 16 surf B 50/70 D, amb betum asfàltic de penetració, de granulometria densa per a capa de trànsit i granulat granític, estesa i compactada (CINQUANTA-DOS EUROS AMB SET CÈNTIMS)	52,07 €

QUADRE DE PREUS NÚMERO 1

NÚMERO	CODI	UA	DESCRIPCIÓ	PREU
P-28	G9H11C52	t	Paviment de mescla bituminosa contínua en calent tipus AC 32 bin B 50/70 S, amb betum asfàltic de penetració, de granulometria semidensa per a capa intermèdia i granulat calcari, estesa i compactada (QUARANTA-VUIT EUROS AMB TRETZE CÈNTIMS)	48,13 €
P-29	G9J12N40	m2	Reg d'imprimació amb emulsió bituminosa catiònica tipus C60BF6 IMP(ECL-1), amb dotació 1 kg/m2 (ZERO EUROS AMB CINQUANTA CÈNTIMS)	0,50 €
P-30	G9J13J10	m2	Reg d'adherència amb emulsió bituminosa catiònica tipus C60B3/B4 ADH(ECR-1), amb dotació 0,5 kg/m2 (ZERO EUROS AMB VINT-I-VUIT CÈNTIMS)	0,28 €
P-31	GBA31112	m2	Pintat sobre paviment de faixa superficial reflectora, amb pintura dos components i microesferes de vidre, amb màquina d'accionament manual (NOU EUROS AMB QUARANTA-CINC CÈNTIMS)	9,45 €
P-32	GD5J5298	u	Caixa per a embornal de 70x30x85 cm, amb parets de 14 cm de gruix de maó calat, arrebossada i lliscada per dins amb morter mixt 1:0,5:4 sobre solera de 10 cm de formigó HM-20/P/20/I (NORANTA-NOU EUROS AMB VINT-I-VUIT CÈNTIMS)	99,28 €
P-33	GD5Z7EC4	u	Bastiment i reixa de fosa dúctil, abatible i amb tanca, per a embornal, de 655x355x55 mm, classe C250 segons norma UNE-EN 124 i 10 dm2 de superfície d'absorció, col·locat amb morter (CINQUANTA-DOS EUROS AMB SEIXANTA-SET CÈNTIMS)	52,67 €
P-34	GD7F7375	m	Tub de PVC de 300 mm de diàmetre nominal de formació helicoïdal amb perfil rígid nervat exteriorment, autoportant, unió elàstica amb massilla adhesiva de poliuretà i col·locat al fons de la rasa, incloses conexxions a pous i/o embornals existents o nous (ONZE EUROS AMB CINQUANTA-NOU CÈNTIMS)	11,59 €
P-35	M219UF42	m2	Fresatge mecànic de paviments asfàltics per cada cm de gruix, amb un gruix de 0 a 4 cm i en els encaixos laterals i finals en obres de recobriment asfàltic, amb fresadora de càrrega automàtica i talls i entregues a tapes i reixes amb compresor, carrega de runes sobre camió i escombrat i neteja de la superficie fresada (ZERO EUROS AMB NORANTA CÈNTIMS)	0,90 €
P-36	XPC00001	p.a.	Partida alçada d'abonament integre per a la redacció del Pla de Seguretat i Salut (TRES-CENTS CINQUANTA-TRES EUROS AMB SEIXANTA-SIS CÈNTIMS)	353,66 €
P-37	XPC00002	p.a.	Partida alçda d'abonament integre per la Seguretat i Salut durant les obres (MIL QUATRE-CENTS SIS EUROS AMB SETANTA-CINC CÈNTIMS)	1.406,75 €
P-38	XPC00003	p.a.	Partida alçada d'abonament integre per els desviaments i talls de trànsit, inclosa la senyalització provisional, durant l'execució de les obres (MIL SIS-CENTS SEIXANTA-SET EUROS AMB QUARANTA-CINC CÈNTIMS)	1.667,45 €
P-39	XPC00004	u	Retirada de reixa d'embornal existent per deixar-ho com a arqueta enterrada. Inclou subministrament i col·locació de tapa estanca. (CINQUANTA-TRES EUROS AMB QUARANTA-CINC CÈNTIMS)	53,45 €
P-40	XPC0004	u	Retirada de reixa d'embornal existent per deixar-ho com a arqueta enterrada. Inclou subministrament i col·locació de tapa estanca. (QUARANTA-TRES EUROS AMB QUARANTA-CINC CÈNTIMS)	43,45 €

QUADRE DE PREUS NÚMERO 2

NÚMERO	CODI	UA	DESCRIPCIÓ	PREU
P-1	E225T00F	m2	Repàs i piconatge de caixa de paviment, amb una compactació del 95% del PM	**0,70** €
			Altres conceptes	0,70000 €
P-2	F2192C06	m	Demolició de vorada amb rigola de formigó col·locada sobre formigó amb martell trencador muntat sobre retroexcavadora i càrrega amb mitjans mecànics sobre camió o contenidor	**4,41** €
			Altres conceptes	4,41000 €
P-3	F2194JK5	m2	Demolició de paviment de panots col·locats sobre formigó, de fins a 20 cm de gruix i fins a 2 m d'amplària amb retroexcavadora amb martell trencador i càrrega sobre camió	**4,82** €
			Altres conceptes	4,82000 €
P-4	F219FBC0	m	Tall en paviment de mescla bituminosa de 10 cm de fondària com a mínim, amb màquina tallajunts amb disc de diamant, per a delimitar la zona a demolir	**2,01** €
			Altres conceptes	2,01000 €
P-5	F2213122	m3	Excavació per a rebaix en capa de terra vegetal, realitzada amb pala excavadora i càrrega directa sobre camió	**2,91** €
			Altres conceptes	2,91000 €
P-6	F222162A	m3	Excavació de rasa i pou de fins a 2 m de fondària, en terreny de de trànsit (SPT >50), realitzada amb retroexcavadora i càrrega mecànica sobre camió	**7,15** €
			Altres conceptes	7,15000 €
P-7	F2R35065	m3	Transport de terres a instal·lació autoritzada de gestió de residus, amb camió de 12 t i temps d'espera per a la càrrega amb mitjans mecànics, amb un recorregut de més de 2 i fins a 5 km	**1,81** €
			Altres conceptes	1,81000 €
P-8	F2R54265	m3	Transport de residus a instal·lació autoritzada de gestió de residus, amb camió de 12 t i temps d'espera per a la càrrega a màquina, amb un recorregut de més de 2 i fins a 5 km	**2,60** €
			Altres conceptes	2,60000 €
P-9	F2RA61H0	m3	Deposició controlada a centre de reciclatge de residus de formigó o mescla bituminosa inerts amb una densitat 1,45 t/m3, procedents de construcció o demolició, amb codi 170101 segons la Llista Europea de Residus (ORDEN MAM/304/2002)	**9,38** €
	B2RA61H0	t	Deposició controlada a centre de reciclatge de residus de formigó inerts amb una densitat 1,45 t/m3, procedents de construcció o demolició, amb codi 170101 segons la Llista Europea de Residus (ORDEN MAM/304/2002)	9,37500 €
			Altres conceptes	0,00500 €
P-10	F2RA7LP0	m3	Deposició controlada a dipòsit autoritzat de residus de terra inerts amb una densitat 1,6 t/m3, procedents d'excavació, amb codi 170504 segons la Llista Europea de Residus (ORDEN MAM/304/2002)	**4,70** €
	B2RA7LP0	m3	Deposició controlada a dipòsit autoritzat de residus de terra inerts amb una densitat 1,6 t/m3, procedents d'excavació, amb codi 170504 segons la Llista Europea de Residus (ORDEN MAM/304/2002)	4,70000 €
			Altres conceptes	0,00000 €
P-11	F9365G11	m3	Base de formigó HM-20/B/20/I, de consistència plàstica i grandària màxima del granulat 20 mm, abocat des de camió amb estesa i vibratge manual, amb acabat reglejat	**68,24** €
	B064300C	m3	Formigó HM-20/P/20/I de consistència plàstica, grandària màxima del granulat 20 mm, amb >= 200 kg/m3 de ciment, apte per a classe d'exposició I	62,52750 €
			Altres conceptes	5,71250 €
P-12	F96516D5	m	Vorada recta de peces de formigó, monocapa, amb secció normalitzada de calçada C3 de 28x17 cm, de classe climàtica B, classe resistent a l'abrasió H i classe resistent a flexió T (R-5 MPa), segons UNE-EN 1340, col·locada sobre base de formigó no estructural de 15 N/mm2 de resistència mínima a compressió i de 10 a 20 cm d'alçària, i rejuntada amb morter	**23,29** €

QUADRE DE PREUS NÚMERO 2

NÚMERO	CODI	UA	DESCRIPCIÓ		PREU
	B0710250	t	Morter per a ram de paleta, classe M 5 (5 N/mm2), a granel, de designació (G) segons norma UNE-EN 998-2	0,09443	€
	B96516D0	m	Vorada recta de formigó, monocapa, amb secció normalitzada de calçada C3 de 28x17 cm, de classe climàtica B, classe resistent a l'abrasió H i classe resistent a flexió T (R-5 MPa), segons UNE-EN 1340	4,77750	€
	B06NN14C	m3	Formigó d'ús no estructural de resistència a compressió15 N/mm2, consistència plàstica i grandària màxima del granulat 40 mm, HNE-15/P/40	3,39352	€
			Altres conceptes	15,02455	€
P-13	F97422EA	m	Rigola de 20 cm d'amplària amb peces de morter de ciment de color blanc, de 20x20x8 cm, col·locades amb morter i rejuntades amb beurada de ciment blanc	**11,55**	**€**
	B0710150	t	Morter per a ram de paleta, classe M 5 (5 N/mm2), en sacs, de designació (G) segons norma UNE-EN 998-2	0,40635	€
	B97422E1	u	Peça de morter de ciment color blanc, de 20x20x8 cm, per a rigoles	4,74700	€
	B051E201	t	Ciment blanc de ram de paleta BL 22,5 X segons UNE 80305, en sacs	0,16016	€
			Altres conceptes	6,23649	€
P-14	F985X001	m	Subministrament i col·locació de vorada recta de formigó, per guals de vehicles de 40x50x25 cm model V-40 de 84 kg de pes, col·locada sobre llit de formigó fck 200 i rejuntada amb morter M-80/A inclosa part proporcional de llit de formigó, morter, reperfilat i elements auxiliars totalment col·locat	**36,89**	**€**
			Sense descomposició	36,89000	€
P-15	F985X002	u	Subministrament i col·locació de peça preafbricada de formigó per extrem de guals de vehicles de 40x40x25 cm i forma arrodonida en superfície de 68 kg de pes model V-40, col·locada sobre llit de formigó fck 200 i rejuntada amb morter M-80/A inclosa part proporcional de llit de formigó, morter, reperfilat i elements auxiliars totalment col·locat	**32,07**	**€**
			Sense descomposició	32,07000	€
P-16	F9E1310A	m2	Paviment de panot per a vorera gris de 20x20x4 cm, classe 1a, preu superior, col·locat a l'estesa amb sorra-ciment de 250 kg/m3 de ciment pòrtland i beurada de ciment pòrtland	**19,03**	**€**
	B0512401	t	Ciment pòrtland amb filler calcari CEM II/B-L 32,5 R segons UNE-EN 197-1, en sacs	0,32023	€
	B0111000	m3	Aigua	0,01670	€
	B9E13100	m2	Panot gris de 20x20x4 cm, classe 1a, preu superior	7,32360	€
			Altres conceptes	11,36947	€
P-17	FBB10001	u	Retirada de senyal de trànsit, acopi mentre durint ls obres i posterior recol·locació al mateix lloc	**19,45**	**€**
			Sense descomposició	19,45000	€
P-18	FBB10002	u	Retirada de banc, acopi mentre durint ls obres i posterior recol·locació al mateix lloc	**76,65**	**€**
			Sense descomposició	76,65000	€
P-19	FBB10003	u	Retirada de paperera, acopi mentre durint ls obres i posterior recol·locació al mateix lloc	**26,97**	**€**
			Sense descomposició	26,97000	€
P-20	FD957470	m	Recobriment protector exterior per a clavegueres de tub de diàmetre 30 cm, amb 15 cm de formigó HM-20/P/20/I	**12,59**	**€**
	B064300C	m3	Formigó HM-20/P/20/I de consistència plàstica, grandària màxima del granulat 20 mm, amb >= 200 kg/m3 de ciment, apte per a classe d'exposició I	8,05712	€
			Altres conceptes	4,53288	€
P-21	FDKZ0001	u	Posada a nivell de tapes de registre i/o reixes d'embornal	**11,46**	**€**
			Sense descomposició	11,46000	€
P-22	FDKZ0002	u	Posada a nivell de tapa de pou de registre	**46,34**	**€**

QUADRE DE PREUS NÚMERO 2

NÚMERO	CODI	UA	DESCRIPCIÓ	PREU
			Sense descomposició	46,34000 €
P-23	G2194XB5	m2	Demolició de paviment de mescla bituminosa, de fins a 10 cm de gruix i fins a 2 m d'amplària amb retroexcavadora amb martell trencador i càrrega sobre camió	**3,38** €
			Altres conceptes	3,38000 €
P-24	G2243011	m2	Repàs i piconatge d'esplanada, amb mitjans mecànics i compactació del 95 % PM	**0,56** €
			Altres conceptes	0,56000 €
P-25	G2264111	m3	Estesa i piconatge de sòl tolerable d'aportació, en tongades de 25 cm de gruix, com a màxim, amb compactació del 95 % PM, utilitzant corró vibratori autopropulsat, i amb necessitat d'humectació	**8,13** €
	B0111000	m3	Aigua	0,08350 €
	B03D6000	m3	Terra tolerable	4,54800 €
			Altres conceptes	3,49850 €
P-26	G22D3011	m2	Esbrossada del terreny de més de 2 m, amb mitjans mecànics i càrrega mecànica sobre camió	**0,57** €
			Altres conceptes	0,57000 €
P-27	G9H11251	t	Paviment de mescla bituminosa contínua en calent tipus AC 16 surf B 50/70 D, amb betum asfàltic de penetració, de granulometria densa per a capa de trànsit i granulat granític, estesa i compactada	**52,07** €
	B9H11251	t	Mescla bituminosa contínua en calent tipus AC 16 surf B 50/70 D, amb betum asfàltic de penetració, de granulometria densa per a capa de trànsit i granulat granític	49,52000 €
			Altres conceptes	2,55000 €
P-28	G9H11C52	t	Paviment de mescla bituminosa contínua en calent tipus AC 32 bin B 50/70 S, amb betum asfàltic de penetració, de granulometria semidensa per a capa intermèdia i granulat calcari, estesa i compactada	**48,13** €
	B9H11C52	t	Mescla bituminosa contínua en calent tipus AC 32 bin B 50/70 S, amb betum asfàltic de penetració, de granulometria semidensa per a capa intermèdia i granulat calcari	45,70000 €
			Altres conceptes	2,43000 €
P-29	G9J12N40	m2	Reg d'imprimació amb emulsió bituminosa catiònica tipus C60BF6 IMP(ECL-1), amb dotació 1 kg/m2	**0,50** €
	B0552470	kg	Emulsió bituminosa catiònica amb un 60% de betum asfàltic, per a reg d'imprimació tipus C60BF6 IMP(ECL-1) amb un contingut de fluidificant > 2%	0,36000 €
			Altres conceptes	0,14000 €
P-30	G9J13J10	m2	Reg d'adherència amb emulsió bituminosa catiònica tipus C60B3/B4 ADH(ECR-1), amb dotació 0,5 kg/m2	**0,28** €
	B0552100	kg	Emulsió bituminosa catiònica amb un 60% de betum asfàltic, per a reg d'adherència tipus C60B3/B4 ADH(ECR-1)	0,16500 €
			Altres conceptes	0,11500 €
P-31	GBA31112	m2	Pintat sobre paviment de faixa superficial reflectora, amb pintura dos components i microesferes de vidre, amb màquina d'accionament manual	**9,45** €
	BBA1M000	kg	Microesferes de vidre	2,09916 €
	BBA14100	kg	Pintura per a marques vials, dos components, blanca	5,52840 €
			Altres conceptes	1,82244 €
P-32	GD5J5298	u	Caixa per a embornal de 70x30x85 cm, amb parets de 14 cm de gruix de maó calat, arrebossada i lliscada per dins amb morter mixt 1:0,5:4 sobre solera de 10 cm de formigó HM-20/P/20/I	**99,28** €

QUADRE DE PREUS NÚMERO 2

NÚMERO	CODI	UA	DESCRIPCIÓ		PREU
	B0F1D2A1	u	Maó calat, de 290x140x100 mm, per a revestir, categoria I, HD, segons la norma UNE-EN 771-1	14,39991	€
	B064300C	m3	Formigó HM-20/P/20/I de consistència plàstica, grandària màxima del granulat 20 mm, amb >= 200 kg/m3 de ciment, apte per a classe d'exposició I	3,93030	€
	B0111000	m3	Aigua	0,00501	€
	B0512401	t	Ciment pòrtland amb filler calcari CEM II/B-L 32,5 R segons UNE-EN 197-1, en sacs	0,95036	€
			Altres conceptes	79,99442	€
P-33	GD5Z7EC4	u	Bastiment i reixa de fosa dúctil, abatible i amb tanca, per a embornal, de 655x355x55 mm, classe C250 segons norma UNE-EN 124 i 10 dm2 de superfície d'absorció, col·locat amb morter	**52,67**	**€**
	B0710250	t	Morter per a ram de paleta, classe M 5 (5 N/mm2), a granel, de designació (G) segons norma UNE-EN 998-2	1,18040	€
	BD5Z7EC0	u	Bastiment i reixa de fosa dúctil, abatible i amb tanca, per a embornal, de 655x355x55 mm classe C250 segons norma UNE-EN 124 i 10 dm2 de superfície d'absorció	35,64000	€
			Altres conceptes	15,84960	€
P-34	GD7F7375	m	Tub de PVC de 300 mm de diàmetre nominal de formació helicoïdal amb perfil rígid nervat exteriorment, autoportant, unió elàstica amb massilla adhesiva de poliuretà i col·locat al fons de la rasa, incloses conexxions a pous i/o embornals existents o nous	**11,59**	**€**
	BD7F7370	m	Tub de PVC de 300 mm de diàmetre nominal de formació helicoïdal amb perfil rígid nervat exteriorment, autoportant amb unió elàstica amb massilla adhesiva de poliuretà	10,91000	€
			Altres conceptes	0,68000	€
P-35	M219UF42	m2	Fresatge mecànic de paviments asfàltics per cada cm de gruix, amb un gruix de 0 a 4 cm i en els encaixos laterals i finals en obres de recobriment asfàltic, amb fresadora de càrrega automàtica i talls i entregues a tapes i reixes amb compresor, carrega de runes sobre camió i escombrat i neteja de la superficie fresada	**0,90**	**€**
			Altres conceptes	0,90000	€
P-36	XPC00001	p.a.	Partida alçada d'abonament integre per a la redacció del Pla de Seguretat i Salut	**353,66**	**€**
			Sense descomposició	353,66000	€
P-37	XPC00002	p.a.	Partida alçda d'abonament integre per la Seguretat i Salut durant les obres	**1.406,75**	**€**
			Sense descomposició	1.406,75000	€
P-38	XPC00003	p.a.	Partida alçada d'abonament integre per els desviaments i talls de trànsit, inclosa la senyalització provisional, durant l'execució de les obres	**1.667,45**	**€**
			Sense descomposició	1.667,45000	€
P-39	XPC00004	u	Retirada de reixa d'embornal existent per deixar-ho com a arqueta enterrada. Inclou subministrament i col·locació de tapa estanca.	**53,45**	**€**
			Sense descomposició	53,45000	€
P-40	XPC0004	u	Retirada de reixa d'embornal existent per deixar-ho com a arqueta enterrada. Inclou subministrament i col·locació de tapa estanca.	**43,45**	**€**
			Sense descomposició	43,45000	€

PRESSUPOST

Obra	01	Presupuesto RR352016
Capítulo	01	C/Major amb C/Roger de Flor i Ramon Berenguer IV
Título 3	01	Enderrocs i Moviment de Terres

NUM.	CODI	UA	DESCRIPCIÓ	PREU	AMIDAMENT	IMPORT
1	G22D3011	m2	Esbrossada del terreny de més de 2 m, amb mitjans mecànics i càrrega mecànica sobre camió (P - 26)	0,57	163,640	93,27
2	F2213122	m3	Excavació per a rebaix en capa de terra vegetal, realitzada amb pala excavadora i càrrega directa sobre camió (P - 5)	2,91	32,728	95,24
3	G2243011	m2	Repàs i piconatge d'esplanada, amb mitjans mecànics i compactació del 95 % PM (P - 24)	0,56	163,640	91,64
4	G2264111	m3	Estesa i piconatge de sòl tolerable d'aportació, en tongades de 25 cm de gruix, com a màxim, amb compactació del 95 % PM, utilitzant corró vibratori autopropulsat, i amb necessitat d'humectació (P - 25)	8,13	32,728	266,08
5	F2192C06	m	Demolició de vorada amb rigola de formigó col·locada sobre formigó amb martell trencador muntat sobre retroexcavadora i càrrega amb mitjans mecànics sobre camió o contenidor (P - 2)	4,41	92,140	406,34
6	G2194XB5	m2	Demolició de paviment de mescla bituminosa, de fins a 10 cm de gruix i fins a 2 m d'amplària amb retroexcavadora amb martell trencador i càrrega sobre camió (P - 23)	3,38	127,660	431,49
7	F2194JK5	m2	Demolició de paviment de panots col·locats sobre formigó, de fins a 20 cm de gruix i fins a 2 m d'amplària amb retroexcavadora amb martell trencador i càrrega sobre camió (P - 3)	4,82	215,650	1.039,43
8	F219FBC0	m	Tall en paviment de mescla bituminosa de 10 cm de fondària com a mínim, amb màquina tallajunts amb disc de diamant, per a delimitar la zona a demolir (P - 4)	2,01	112,830	226,79
9	F222162A	m3	Excavació de rasa i pou de fins a 2 m de fondària, en terreny de de trànsit (SPT >50), realitzada amb retroexcavadora i càrrega mecànica sobre camió (P - 6)	7,15	14,979	107,10
10	F2R54265	m3	Transport de residus a instal·lació autoritzada de gestió de residus, amb camió de 12 t i temps d'espera per a la càrrega a màquina, amb un recorregut de més de 2 i fins a 5 km (P - 8)	2,60	67,875	176,48
11	F2R35065	m3	Transport de terres a instal·lació autoritzada de gestió de residus, amb camió de 12 t i temps d'espera per a la càrrega amb mitjans mecànics, amb un recorregut de més de 2 i fins a 5 km (P - 7)	1,81	47,707	86,35
12	F2RA61H0	m3	Deposició controlada a centre de reciclatge de residus de formigó o mescla bituminosa inerts amb una densitat 1,45 t/m3, procedents de construcció o demolició, amb codi 170101 segons la Llista Europea de Residus (ORDEN MAM/304/2002) (P - 9)	9,38	67,875	636,67
13	F2RA7LP0	m3	Deposició controlada a dipòsit autoritzat de residus de terra inerts amb una densitat 1,6 t/m3, procedents d'excavació, amb codi 170504 segons la Llista Europea de Residus (ORDEN MAM/304/2002) (P - 10)	4,70	47,707	224,22

TOTAL Título 3 **01.01.01** **3.881,10**

Obra	01	Presupuesto RR352016
Capítulo	01	C/Major amb C/Roger de Flor i Ramon Berenguer IV
Título 3	02	Paviments

NUM.	CODI	UA	DESCRIPCIÓ	PREU	AMIDAMENT	IMPORT
1	F96516D5	m	Vorada recta de peces de formigó, monocapa, amb secció normalitzada de calçada C3 de 28x17 cm, de classe climàtica B, classe resistent a l'abrasió H i classe resistent a flexió T (R-5 MPa), segons UNE-EN 1340, col·locada sobre base de formigó no estructural de 15 N/mm2 de resistència mínima a compressió i de 10 a 20 cm d'alçària, i rejuntada amb morter (P - 12)	23,29	104,830	2.441,49

PRESSUPOST

2	F97422EA	m	Rigola de 20 cm d'amplària amb peces de morter de ciment de color blanc, de 20x20x8 cm, col·locades amb morter i rejuntades amb beurada de ciment blanc (P - 13)	11,55	112,830	1.303,19
3	FDKZ0001	u	Posada a nivell de tapes de registre i/o reixes d'embornal (P - 21)	11,46	24,000	275,04
4	E225T00F	m2	Repàs i piconatge de caixa de paviment, amb una compactació del 95% del PM (P - 1)	0,70	343,310	240,32
5	F9365G11	m3	Base de formigó HM-20/B/20/I, de consistència plàstica i grandària màxima del granulat 20 mm, abocat des de camió amb estesa i vibratge manual, amb acabat reglejat (P - 11)	68,24	50,695	3.459,43
6	F9E1310A	m2	Paviment de panot per a vorera gris de 20x20x4 cm, classe 1a, preu superior, col·locat a l'estesa amb sorra-ciment de 250 kg/m3 de ciment pòrtland i beurada de ciment pòrtland (P - 16)	19,03	506,950	9.647,26
7	F985X001	m	Subministrament i col·locació de vorada recta de formigó, per guals de vehicles de 40x50x25 cm model V-40 de 84 kg de pes, col·locada sobre llit de formigó fck 200 i rejuntada amb morter M-80/A inclosa part proporcional de llit de formigó, morter, reperfilat i elements auxiliars totalment col·locat (P - 14)	36,89	6,000	221,34
8	F985X002	u	Subministrament i col·locació de peça preafbricada de formigó per extrem de guals de vehicles de 40x40x25 cm i forma arrodonida en superfície de 68 kg de pes model V-40, col·locada sobre llit de formigó fck 200 i rejuntada amb morter M-80/A inclosa part proporcional de llit de formigó, morter, reperfilat i elements auxiliars totalment col·locat (P - 15)	32,07	4,000	128,28

TOTAL Título 3 **01.01.02** **17.716,35**

Obra	01	Presupuesto RR352016
Capítulo	01	C/Major amb C/Roger de Flor i Ramon Berenguer IV
Título 3	03	Senyalització

NUM.	CODI	UA	DESCRIPCIÓ	PREU	AMIDAMENT	IMPORT
1	GBA31112	m2	Pintat sobre paviment de faixa superficial reflectora, amb pintura dos components i microesferes de vidre, amb màquina d'accionament manual (P - 31)	9,45	67,600	638,82
2	FBB10001	u	Retirada de senyal de trànsit, acopi mentre durint ls obres i posterior recol·locació al mateix lloc (P - 17)	19,45	7,000	136,15
3	M219UF42	m2	Fresatge mecànic de paviments asfàltics per cada cm de gruix, amb un gruix de 0 a 4 cm i en els encaixos laterals i finals en obres de recobriment asfàltic, amb fresadora de càrrega automàtica i talls i entregues a tapes i reixes amb compresor, carrega de runes sobre camió i escombrat i neteja de la superficie fresada (P - 35)	0,90	62,600	56,34
4	F2R54265	m3	Transport de residus a instal·lació autoritzada de gestió de residus, amb camió de 12 t i temps d'espera per a la càrrega a màquina, amb un recorregut de més de 2 i fins a 5 km (P - 8)	2,60	0,626	1,63
5	F2RA61H0	m3	Deposició controlada a centre de reciclatge de residus de formigó o mescla bituminosa inerts amb una densitat 1,45 t/m3, procedents de construcció o demolició, amb codi 170101 segons la Llista Europea de Residus (ORDEN MAM/304/2002) (P - 9)	9,38	0,626	5,87

TOTAL Título 3 **01.01.03** **838,81**

Obra	01	Presupuesto RR352016
Capítulo	01	C/Major amb C/Roger de Flor i Ramon Berenguer IV
Título 3	04	Drenatge

NUM.	CODI	UA	DESCRIPCIÓ	PREU	AMIDAMENT	IMPORT
1	GD5J5298	u	Caixa per a embornal de 70x30x85 cm, amb parets de 14 cm de gruix de maó calat, arrebossada i lliscada per dins amb morter mixt 1:0,5:4 sobre solera de 10 cm de formigó HM-20/P/20/I (P - 32)	99,28	4,000	397,12

PRESSUPOST

2	GD5Z7EC4	u	Bastiment i reixa de fosa dúctil, abatible i amb tanca, per a embornal, de 655x355x55 mm, classe C250 segons norma UNE-EN 124 i 10 dm2 de superfície d'absorció, col·locat amb morter (P - 33)	52,67	4,000	210,68
3	GD7F7375	m	Tub de PVC de 300 mm de diàmetre nominal de formació helicoïdal amb perfil rígid nervat exteriorment, autoportant, unió elàstica amb massilla adhesiva de poliuretà i col·locat al fons de la rasa, incloses conexxions a pous i/o embornals existents o nous (P - 34)	11,59	12,000	139,08
4	FD957470	m	Recobriment protector exterior per a clavegueres de tub de diàmetre 30 cm, amb 15 cm de formigó HM-20/P/20/I (P - 20)	12,59	12,000	151,08
5	XPC00004	u	Retirada de reixa d'embornal existent per deixar-ho com a arqueta enterrada. Inclou subministrament i col·locació de tapa estanca. (P - 39)	53,45	4,000	213,80

TOTAL Título 3 **01.01.04** **1.111,76**

Obra	01	Presupuesto RR352016
Capítulo	01	C/Major amb C/Roger de Flor i Ramon Berenguer IV
Título 3	05	Varis

NUM.	CODI	UA	DESCRIPCIÓ	PREU	AMIDAMENT	IMPORT
1	FBB10002	u	Retirada de banc, acopi mentre durint ls obres i posterior recol·locació al mateix lloc (P - 18)	76,65	1,000	76,65

TOTAL Título 3 **01.01.05** **76,65**

Obra	01	Presupuesto RR352016
Capítulo	02	C/ Doctor Trueta amb C/ Mossen Cinto Verdaguer
Título 3	01	Enderrocs i Moviment de Terres

NUM.	CODI	UA	DESCRIPCIÓ	PREU	AMIDAMENT	IMPORT
1	F2192C06	m	Demolició de vorada amb rigola de formigó col·locada sobre formigó amb martell trencador muntat sobre retroexcavadora i càrrega amb mitjans mecànics sobre camió o contenidor (P - 2)	4,41	114,490	504,90
2	F2194JK5	m2	Demolició de paviment de panots col·locats sobre formigó, de fins a 20 cm de gruix i fins a 2 m d'amplària amb retroexcavadora amb martell trencador i càrrega sobre camió (P - 3)	4,82	161,430	778,09
3	G2194XB5	m2	Demolició de paviment de mescla bituminosa, de fins a 10 cm de gruix i fins a 2 m d'amplària amb retroexcavadora amb martell trencador i càrrega sobre camió (P - 23)	3,38	159,620	539,52
4	M219UF42	m2	Fresatge mecànic de paviments asfàltics per cada cm de gruix, amb un gruix de 0 a 4 cm i en els encaixos laterals i finals en obres de recobriment asfàltic, amb fresadora de càrrega automàtica i talls i entregues a tapes i reixes amb compresor, carrega de runes sobre camió i escombrat i neteja de la superficie fresada (P - 35)	0,90	264,100	237,69
5	F219FBC0	m	Tall en paviment de mescla bituminosa de 10 cm de fondària com a mínim, amb màquina tallajunts amb disc de diamant, per a delimitar la zona a demolir (P - 4)	2,01	121,520	244,26
6	F222162A	m3	Excavació de rasa i pou de fins a 2 m de fondària, en terreny de de trànsit (SPT >50), realitzada amb retroexcavadora i càrrega mecànica sobre camió (P - 6)	7,15	17,158	122,68
7	F2R35065	m3	Transport de terres a instal·lació autoritzada de gestió de residus, amb camió de 12 t i temps d'espera per a la càrrega amb mitjans mecànics, amb un recorregut de més de 2 i fins a 5 km (P - 7)	1,81	17,158	31,06
8	F2R54265	m3	Transport de residus a instal·lació autoritzada de gestió de residus, amb camió de 12 t i temps d'espera per a la càrrega a màquina, amb un recorregut de més de 2 i fins a 5 km (P - 8)	2,60	65,773	171,01
9	F2RA61H0	m3	Deposició controlada a centre de reciclatge de residus de formigó o mescla bituminosa inerts amb una densitat 1,45 t/m3, procedents de	9,38	65,773	616,95

PRESSUPOST

			construcció o demolició, amb codi 170101 segons la Llista Europea de Residus (ORDEN MAM/304/2002) (P - 9)			
10	F2RA7LP0	m3	Deposició controlada a dipòsit autoritzat de residus de terra inerts amb una densitat 1,6 t/m3, procedents d'excavació, amb codi 170504 segons la Llista Europea de Residus (ORDEN MAM/304/2002) (P - 10)	4,70	17,158	80,64

TOTAL Título 3 **01.02.01** **3.326,80**

Obra 01 Presupuesto RR352016

Capítulo 02 C/ Doctor Trueta amb C/ Mossen Cinto Verdaguer

Título 3 02 Paviments

NUM.	CODI	UA	DESCRIPCIÓ	PREU	AMIDAMENT	IMPORT
1	F96516D5	m	Vorada recta de peces de formigó, monocapa, amb secció normalitzada de calçada C3 de 28x17 cm, de classe climàtica B, classe resistent a l'abrasió H i classe resistent a flexió T (R-5 MPa), segons UNE-EN 1340, col·locada sobre base de formigó no estructural de 15 N/mm2 de resistència mínima a compressió i de 10 a 20 cm d'alçària, i rejuntada amb morter (P - 12)	23,29	127,870	2.978,09
2	F97422EA	m	Rigola de 20 cm d'amplària amb peces de morter de ciment de color blanc, de 20x20x8 cm, col·locades amb morter i rejuntades amb beurada de ciment blanc (P - 13)	11,55	59,850	691,27
3	FDKZ0001	u	Posada a nivell de tapes de registre i/o reixes d'embornal (P - 21)	11,46	8,000	91,68
4	FDKZ0002	u	Posada a nivell de tapa de pou de registre (P - 22)	46,34	4,000	185,36
5	E225T00F	m2	Repàs i piconatge de caixa de paviment, amb una compactació del 95% del PM (P - 1)	0,70	315,050	220,54
6	F9365G11	m3	Base de formigó HM-20/B/20/I, de consistència plàstica i grandària màxima del granulat 20 mm, abocat des de camió amb estesa i vibratge manual, amb acabat reglejat (P - 11)	68,24	31,505	2.149,90
7	F9E1310A	m2	Paviment de panot per a vorera gris de 20x20x4 cm, classe 1a, preu superior, col·locat a l'estesa amb sorra-ciment de 250 kg/m3 de ciment pòrtland i beurada de ciment pòrtland (P - 16)	19,03	315,050	5.995,40
8	F985X001	m	Subministrament i col·locació de vorada recta de formigó, per guals de vehicles de 40x50x25 cm model V-40 de 84 kg de pes, col·locada sobre llit de formigó fck 200 i rejuntada amb morter M-80/A inclosa part proporcional de llit de formigó, morter, reperfilat i elements auxiliars totalment col·locat (P - 14)	36,89	10,000	368,90
9	F985X002	u	Subministrament i col·locació de peça preafbricada de formigó per extrem de guals de vehicles de 40x40x25 cm i forma arrodonida en superfície de 68 kg de pes model V-40, col·locada sobre llit de formigó fck 200 i rejuntada amb morter M-80/A inclosa part proporcional de llit de formigó, morter, reperfilat i elements auxiliars totalment col·locat (P - 15)	32,07	10,000	320,70
10	G9J12N40	m2	Reg d'imprimació amb emulsió bituminosa catiònica tipus C60BF6 IMP(ECL-1), amb dotació 1 kg/m2 (P - 29)	0,50	264,100	132,05
11	G9H11C52	t	Paviment de mescla bituminosa contínua en calent tipus AC 32 bin B 50/70 S, amb betum asfàltic de penetració, de granulometria semidensa per a capa intermèdia i granulat calcari, estesa i compactada (P - 28)	48,13	51,764	2.491,40
12	G9J13J10	m2	Reg d'adherència amb emulsió bituminosa catiònica tipus C60B3/B4 ADH(ECR-1), amb dotació 0,5 kg/m2 (P - 30)	0,28	264,100	73,95
13	G9H11251	t	Paviment de mescla bituminosa contínua en calent tipus AC 16 surf B 50/70 D, amb betum asfàltic de penetració, de granulometria densa per a capa de trànsit i granulat granític, estesa i compactada (P - 27)	52,07	38,823	2.021,51

TOTAL Título 3 **01.02.02** **17.720,75**

Obra 01 Presupuesto RR352016

PRESSUPOST

Capítulo	02	C/ Doctor Trueta amb C/ Mossen Cinto Verdaguer
Título 3	03	Senyalització

NUM.	CODI	UA	DESCRIPCIÓ	PREU	AMIDAMENT	IMPORT
1	GBA31112	m2	Pintat sobre paviment de faixa superficial reflectora, amb pintura dos components i microesferes de vidre, amb màquina d'accionament manual (P - 31)	9,45	50,600	478,17
2	FBB10001	u	Retirada de senyal de trànsit, acopi mentre durint ls obres i posterior recol·locació al mateix lloc (P - 17)	19,45	12,000	233,40
3	M219UF42	m2	Fresatge mecànic de paviments asfàltics per cada cm de gruix, amb un gruix de 0 a 4 cm i en els encaixos laterals i finals en obres de recobriment asfàltic, amb fresadora de càrrega automàtica i talls i entregues a tapes i reixes amb compresor, carrega de runes sobre camió i escombrat i neteja de la superficie fresada (P - 35)	0,90	10,000	9,00
4	F2R54265	m3	Transport de residus a instal·lació autoritzada de gestió de residus, amb camió de 12 t i temps d'espera per a la càrrega a màquina, amb un recorregut de més de 2 i fins a 5 km (P - 8)	2,60	0,100	0,26
5	F2RA61H0	m3	Deposició controlada a centre de reciclatge de residus de formigó o mescla bituminosa inerts amb una densitat 1,45 t/m3, procedents de construcció o demolició, amb codi 170101 segons la Llista Europea de Residus (ORDEN MAM/304/2002) (P - 9)	9,38	0,100	0,94

TOTAL Título 3 01.02.03 721,77

Obra	01	Presupuesto RR352016
Capítulo	02	C/ Doctor Trueta amb C/ Mossen Cinto Verdaguer
Título 3	04	Drenatge

NUM.	CODI	UA	DESCRIPCIÓ	PREU	AMIDAMENT	IMPORT
1	GD5J5298	u	Caixa per a embornal de 70x30x85 cm, amb parets de 14 cm de gruix de maó calat, arrebossada i lliscada per dins amb morter mixt 1:0,5:4 sobre solera de 10 cm de formigó HM-20/P/20/I (P - 32)	99,28	4,000	397,12
2	GD5Z7EC4	u	Bastiment i reixa de fosa dúctil, abatible i amb tanca, per a embornal, de 655x355x55 mm, classe C250 segons norma UNE-EN 124 i 10 dm2 de superfície d'absorció, col·locat amb morter (P - 33)	52,67	4,000	210,68
3	FD957470	m	Recobriment protector exterior per a clavegueres de tub de diàmetre 30 cm, amb 15 cm de formigó HM-20/P/20/I (P - 20)	12,59	19,000	239,21
4	GD7F7375	m	Tub de PVC de 300 mm de diàmetre nominal de formació helicoïdal amb perfil rígid nervat exteriorment, autoportant, unió elàstica amb massilla adhesiva de poliuretà i col·locat al fons de la rasa, incloses conexxions a pous i/o embornals existents o nous (P - 34)	11,59	19,000	220,21
5	XPC00004	u	Retirada de reixa d'embornal existent per deixar-ho com a arqueta enterrada. Inclou subministrament i col·locació de tapa estanca. (P - 39)	53,45	3,000	160,35

TOTAL Título 3 01.02.04 1.227,57

Obra	01	Presupuesto RR352016
Capítulo	03	Av. Hospital amb C/Campins i C/Major
Título 3	01	Enderrocs i Mobviment de Terres

NUM.	CODI	UA	DESCRIPCIÓ	PREU	AMIDAMENT	IMPORT
1	F2192C06	m	Demolició de vorada amb rigola de formigó col·locada sobre formigó amb martell trencador muntat sobre retroexcavadora i càrrega amb mitjans mecànics sobre camió o contenidor (P - 2)	4,41	76,680	338,16
2	F2194JK5	m2	Demolició de paviment de panots col·locats sobre formigó, de fins a 20 cm de gruix i fins a 2 m d'amplària amb retroexcavadora amb martell	4,82	110,230	531,31

PRESSUPOST

			trencador i càrrega sobre camió (P - 3)			
3	G2194XB5	m2	Demolició de paviment de mescla bituminosa, de fins a 10 cm de gruix i fins a 2 m d'amplària amb retroexcavadora amb martell trencador i càrrega sobre camió (P - 23)	3,38	141,500	478,27
4	M219UF42	m2	Fresatge mecànic de paviments asfàltics per cada cm de gruix, amb un gruix de 0 a 4 cm i en els encaixos laterals i finals en obres de recobriment asfàltic, amb fresadora de càrrega automàtica i talls i entregues a tapes i reixes amb compresor, carrega de runes sobre camió i escombrat i neteja de la superficie fresada (P - 35)	0,90	194,210	174,79
5	F219FBC0	m	Tall en paviment de mescla bituminosa de 10 cm de fondària com a mínim, amb màquina tallajunts amb disc de diamant, per a delimitar la zona a demolir (P - 4)	2,01	109,650	220,40
6	F222162A	m3	Excavació de rasa i pou de fins a 2 m de fondària, en terreny de de trànsit (SPT >50), realitzada amb retroexcavadora i càrrega mecànica sobre camió (P - 6)	7,15	13,877	99,22
7	F2R35065	m3	Transport de terres a instal·lació autoritzada de gestió de residus, amb camió de 12 t i temps d'espera per a la càrrega amb mitjans mecànics, amb un recorregut de més de 2 i fins a 5 km (P - 7)	1,81	13,877	25,12
8	F2R54265	m3	Transport de residus a instal·lació autoritzada de gestió de residus, amb camió de 12 t i temps d'espera per a la càrrega a màquina, amb un recorregut de més de 2 i fins a 5 km (P - 8)	2,60	48,107	125,08
9	F2RA61H0	m3	Deposició controlada a centre de reciclatge de residus de formigó o mescla bituminosa inerts amb una densitat 1,45 t/m3, procedents de construcció o demolició, amb codi 170101 segons la Llista Europea de Residus (ORDEN MAM/304/2002) (P - 9)	9,38	48,107	451,24
10	F2RA7LP0	m3	Deposició controlada a dipòsit autoritzat de residus de terra inerts amb una densitat 1,6 t/m3, procedents d'excavació, amb codi 170504 segons la Llista Europea de Residus (ORDEN MAM/304/2002) (P - 10)	4,70	13,877	65,22

TOTAL Título 3 **01.03.01** **2.508,81**

Obra 01 Presupuesto RR352016
Capítulo 03 Av. Hospital amb C/Campins i C/Major
Título 3 02 Paviments

NUM.	CODI	UA	DESCRIPCIÓ	PREU	AMIDAMENT	IMPORT
1	F96516D5	m	Vorada recta de peces de formigó, monocapa, amb secció normalitzada de calçada C3 de 28x17 cm, de classe climàtica B, classe resistent a l'abrasió H i classe resistent a flexió T (R-5 MPa), segons UNE-EN 1340, col·locada sobre base de formigó no estructural de 15 N/mm2 de resistència mínima a compressió i de 10 a 20 cm d'alçària, i rejuntada amb morter (P - 12)	23,29	105,650	2.460,59
2	F97422EA	m	Rigola de 20 cm d'amplària amb peces de morter de ciment de color blanc, de 20x20x8 cm, col·locades amb morter i rejuntades amb beurada de ciment blanc (P - 13)	11,55	49,280	569,18
3	FDKZ0001	u	Posada a nivell de tapes de registre i/o reixes d'embornal (P - 21)	11,46	20,000	229,20
4	FDKZ0002	u	Posada a nivell de tapa de pou de registre (P - 22)	46,34	3,000	139,02
5	E225T00F	m2	Repàs i piconatge de caixa de paviment, amb una compactació del 95% del PM (P - 1)	0,70	250,730	175,51
6	F9365G11	m3	Base de formigó HM-20/B/20/I, de consistència plàstica i grandària màxima del granulat 20 mm, abocat des de camió amb estesa i vibratge manual, amb acabat reglejat (P - 11)	68,24	25,073	1.710,98
7	F9E1310A	m2	Paviment de panot per a vorera gris de 20x20x4 cm, classe 1a, preu superior, col·locat a l'estesa amb sorra-ciment de 250 kg/m3 de ciment pòrtland i beurada de ciment pòrtland (P - 16)	19,03	250,730	4.771,39
8	F985X002	u	Subministrament i col·locació de peça preafbricada de formigó per extrem de guals de vehicles de 40x40x25 cm i forma arrodonida en superfície de 68 kg de pes model V-40, col·locada sobre llit de formigó fck 200 i rejuntada amb morter M-80/A inclosa part proporcional de llit de formigó, morter, reperfilat i elements auxiliars totalment col·locat (P	32,07	2,000	64,14

PRESSUPOST

			- 15)			
9	F985X001	m	Subministrament i col·locació de vorada recta de formigó, per guals de vehicles de 40x50x25 cm model V-40 de 84 kg de pes, col·locada sobre llit de formigó fck 200 i rejuntada amb morter M-80/A inclosa part proporcional de llit de formigó, morter, reperfilat i elements auxiliars totalment col·locat (P - 14)	36,89	3,000	110,67
10	G9J12N40	m2	Reg d'imprimació amb emulsió bituminosa catiònica tipus C60BF6 IMP(ECL-1), amb dotació 1 kg/m2 (P - 29)	0,50	194,210	97,11
11	G9H11C52	t	Paviment de mescla bituminosa contínua en calent tipus AC 32 bin B 50/70 S, amb betum asfàltic de penetració, de granulometria semidensa per a capa intermèdia i granulat calcari, estesa i compactada (P - 28)	48,13	38,065	1.832,07
12	G9J13J10	m2	Reg d'adherència amb emulsió bituminosa catiònica tipus C60B3/B4 ADH(ECR-1), amb dotació 0,5 kg/m2 (P - 30)	0,28	194,210	54,38
13	G9H11251	t	Paviment de mescla bituminosa contínua en calent tipus AC 16 surf B 50/70 D, amb betum asfàltic de penetració, de granulometria densa per a capa de trànsit i granulat granític, estesa i compactada (P - 27)	52,07	28,549	1.486,55

TOTAL Título 3 **01.03.02** **13.700,79**

Obra 01 Presupuesto RR352016
Capítulo 03 Av. Hospital amb C/Campins i C/Major
Título 3 03 Senyalització

NUM.	CODI	UA	DESCRIPCIÓ	PREU	AMIDAMENT	IMPORT
1	GBA31112	m2	Pintat sobre paviment de faixa superficial reflectora, amb pintura dos components i microesferes de vidre, amb màquina d'accionament manual (P - 31)	9,45	103,400	977,13
2	FBB10001	u	Retirada de senyal de trànsit, acopi mentre durint ls obres i posterior recol·locació al mateix lloc (P - 17)	19,45	12,000	233,40
3	M219UF42	m2	Fresatge mecànic de paviments asfàltics per cada cm de gruix, amb un gruix de 0 a 4 cm i en els encaixos laterals i finals en obres de recobriment asfàltic, amb fresadora de càrrega automàtica i talls i entregues a tapes i reixes amb compresor, carrega de runes sobre camió i escombrat i neteja de la superficie fresada (P - 35)	0,90	42,800	38,52
4	F2R54265	m3	Transport de residus a instal·lació autoritzada de gestió de residus, amb camió de 12 t i temps d'espera per a la càrrega a màquina, amb un recorregut de més de 2 i fins a 5 km (P - 8)	2,60	0,428	1,11
5	F2RA61H0	m3	Deposició controlada a centre de reciclatge de residus de formigó o mescla bituminosa inerts amb una densitat 1,45 t/m3, procedents de construcció o demolició, amb codi 170101 segons la Llista Europea de Residus (ORDEN MAM/304/2002) (P - 9)	9,38	0,428	4,01

TOTAL Título 3 **01.03.03** **1.254,17**

Obra 01 Presupuesto RR352016
Capítulo 03 Av. Hospital amb C/Campins i C/Major
Título 3 04 Drenatge

NUM.	CODI	UA	DESCRIPCIÓ	PREU	AMIDAMENT	IMPORT
1	GD5J5298	u	Caixa per a embornal de 70x30x85 cm, amb parets de 14 cm de gruix de maó calat, arrebossada i lliscada per dins amb morter mixt 1:0,5:4 sobre solera de 10 cm de formigó HM-20/P/20/I (P - 32)	99,28	2,000	198,56
2	GD5Z7EC4	u	Bastiment i reixa de fosa dúctil, abatible i amb tanca, per a embornal, de 655x355x55 mm, classe C250 segons norma UNE-EN 124 i 10 dm2 de superfície d'absorció, col·locat amb morter (P - 33)	52,67	2,000	105,34
3	GD7F7375	m	Tub de PVC de 300 mm de diàmetre nominal de formació helicoïdal amb perfil rígid nervat exteriorment, autoportant, unió elàstica amb	11,59	6,000	69,54

PRESSUPOST

			massilla adhesiva de poliuretà i col·locat al fons de la rasa, incloses conexxions a pous i/o embornals existents o nous (P - 34)			
4	FD957470	m	Recobriment protector exterior per a clavegueres de tub de diàmetre 30 cm, amb 15 cm de formigó HM-20/P/20/I (P - 20)	12,59	6,000	75,54
5	XPC00004	u	Retirada de reixa d'embornal existent per deixar-ho com a arqueta enterrada. Inclou subministrament i col·locació de tapa estanca. (P - 39)	53,45	2,000	106,90

TOTAL Título 3 **01.03.04** **555,88**

Obra	01	Presupuesto RR352016
Capítulo	04	Cruïlles del C/ Barcelona
Título 3	01	Enderrocs i Moviment de Terres

NUM.	CODI	UA	DESCRIPCIÓ	PREU	AMIDAMENT	IMPORT
1	F2192C06	m	Demolició de vorada amb rigola de formigó col·locada sobre formigó amb martell trencador muntat sobre retroexcavadora i càrrega amb mitjans mecànics sobre camió o contenidor (P - 2)	4,41	104,510	460,89
2	F2194JK5	m2	Demolició de paviment de panots col·locats sobre formigó, de fins a 20 cm de gruix i fins a 2 m d'amplària amb retroexcavadora amb martell trencador i càrrega sobre camió (P - 3)	4,82	199,070	959,52
3	G2194XB5	m2	Demolició de paviment de mescla bituminosa, de fins a 10 cm de gruix i fins a 2 m d'amplària amb retroexcavadora amb martell trencador i càrrega sobre camió (P - 23)	3,38	186,780	631,32
4	F219FBC0	m	Tall en paviment de mescla bituminosa de 10 cm de fondària com a mínim, amb màquina tallajunts amb disc de diamant, per a delimitar la zona a demolir (P - 4)	2,01	157,870	317,32
5	F222162A	m3	Excavació de rasa i pou de fins a 2 m de fondària, en terreny de de trànsit (SPT >50), realitzada amb retroexcavadora i càrrega mecànica sobre camió (P - 6)	7,15	22,064	157,76
6	F2R35065	m3	Transport de terres a instal·lació autoritzada de gestió de residus, amb camió de 12 t i temps d'espera per a la càrrega amb mitjans mecànics, amb un recorregut de més de 2 i fins a 5 km (P - 7)	1,81	22,064	39,94
7	F2R54265	m3	Transport de residus a instal·lació autoritzada de gestió de residus, amb camió de 12 t i temps d'espera per a la càrrega a màquina, amb un recorregut de més de 2 i fins a 5 km (P - 8)	2,60	72,078	187,40
8	F2RA7LP0	m3	Deposició controlada a dipòsit autoritzat de residus de terra inerts amb una densitat 1,6 t/m3, procedents d'excavació, amb codi 170504 segons la Llista Europea de Residus (ORDEN MAM/304/2002) (P - 10)	4,70	22,064	103,70
9	F2RA61H0	m3	Deposició controlada a centre de reciclatge de residus de formigó o mescla bituminosa inerts amb una densitat 1,45 t/m3, procedents de construcció o demolició, amb codi 170101 segons la Llista Europea de Residus (ORDEN MAM/304/2002) (P - 9)	9,38	72,078	676,09

TOTAL Título 3 **01.04.01** **3.533,94**

Obra	01	Presupuesto RR352016
Capítulo	04	Cruïlles del C/ Barcelona
Título 3	02	Paviments

NUM.	CODI	UA	DESCRIPCIÓ	PREU	AMIDAMENT	IMPORT
1	F96516D5	m	Vorada recta de peces de formigó, monocapa, amb secció normalitzada de calçada C3 de 28x17 cm, de classe climàtica B, classe resistent a l'abrasió H i classe resistent a flexió T (R-5 MPa), segons UNE-EN 1340, col·locada sobre base de formigó no estructural de 15 N/mm2 de resistència mínima a compressió i de 10 a 20 cm d'alçària, i rejuntada amb morter (P - 12)	23,29	157,870	3.676,79

PRESSUPOST

2	F97422EA	m	Rigola de 20 cm d'amplària amb peces de morter de ciment de color blanc, de 20x20x8 cm, col·locades amb morter i rejuntades amb beurada de ciment blanc (P - 13)	11,55	157,870	1.823,40
3	FDKZ0001	u	Posada a nivell de tapes de registre i/o reixes d'embornal (P - 21)	11,46	27,000	309,42
4	E225T00F	m2	Repàs i piconatge de caixa de paviment, amb una compactació del 95% del PM (P - 1)	0,70	385,850	270,10
5	F9365G11	m3	Base de formigó HM-20/B/20/I, de consistència plàstica i grandària màxima del granulat 20 mm, abocat des de camió amb estesa i vibratge manual, amb acabat reglejat (P - 11)	68,24	38,585	2.633,04
6	F9E1310A	m2	Paviment de panot per a vorera gris de 20x20x4 cm, classe 1a, preu superior, col·locat a l'estesa amb sorra-ciment de 250 kg/m3 de ciment pòrtland i beurada de ciment pòrtland (P - 16)	19,03	385,850	7.342,73

TOTAL Título 3 **01.04.02** **16.055,48**

Obra 01 Presupuesto RR352016
Capítulo 04 Cruïlles del C/ Barcelona
Título 3 03 Senyalització

NUM.	CODI	UA	DESCRIPCIÓ	PREU	AMIDAMENT	IMPORT
1	GBA31112	m2	Pintat sobre paviment de faixa superficial reflectora, amb pintura dos components i microesferes de vidre, amb màquina d'accionament manual (P - 31)	9,45	119,400	1.128,33
2	FBB10001	u	Retirada de senyal de trànsit, acopi mentre durint ls obres i posterior recol·locació al mateix lloc (P - 17)	19,45	16,000	311,20
3	M219UF42	m2	Fresatge mecànic de paviments asfàltics per cada cm de gruix, amb un gruix de 0 a 4 cm i en els encaixos laterals i finals en obres de recobriment asfàltic, amb fresadora de càrrega automàtica i talls i entregues a tapes i reixes amb compresor, carrega de runes sobre camió i escombrat i neteja de la superficie fresada (P - 35)	0,90	104,400	93,96
4	F2R54265	m3	Transport de residus a instal·lació autoritzada de gestió de residus, amb camió de 12 t i temps d'espera per a la càrrega a màquina, amb un recorregut de més de 2 i fins a 5 km (P - 8)	2,60	1,044	2,71
5	F2RA61H0	m3	Deposició controlada a centre de reciclatge de residus de formigó o mescla bituminosa inerts amb una densitat 1,45 t/m3, procedents de construcció o demolició, amb codi 170101 segons la Llista Europea de Residus (ORDEN MAM/304/2002) (P - 9)	9,38	1,044	9,79

TOTAL Título 3 **01.04.03** **1.545,99**

Obra 01 Presupuesto RR352016
Capítulo 04 Cruïlles del C/ Barcelona
Título 3 04 Drenatge

NUM.	CODI	UA	DESCRIPCIÓ	PREU	AMIDAMENT	IMPORT
1	GD5J5298	u	Caixa per a embornal de 70x30x85 cm, amb parets de 14 cm de gruix de maó calat, arrebossada i lliscada per dins amb morter mixt 1:0,5:4 sobre solera de 10 cm de formigó HM-20/P/20/I (P - 32)	99,28	12,000	1.191,36
2	GD5Z7EC4	u	Bastiment i reixa de fosa dúctil, abatible i amb tanca, per a embornal, de 655x355x55 mm, classe C250 segons norma UNE-EN 124 i 10 dm2 de superfície d'absorció, col·locat amb morter (P - 33)	52,67	12,000	632,04
3	GD7F7375	m	Tub de PVC de 300 mm de diàmetre nominal de formació helicoïdal amb perfil rígid nervat exteriorment, autoportant, unió elàstica amb massilla adhesiva de poliuretà i col·locat al fons de la rasa, incloses conexxions a pous i/o embornals existents o nous (P - 34)	11,59	26,000	301,34
4	FD957470	m	Recobriment protector exterior per a clavegueres de tub de diàmetre 30 cm, amb 15 cm de formigó HM-20/P/20/I (P - 20)	12,59	26,000	327,34

PRESSUPOST

5	XPC0004	u	Retirada de reixa d'embornal existent per deixar-ho com a arqueta enterrada. Inclou subministrament i col·locació de tapa estanca. (P - 40)	43,45	12,000	521,40

TOTAL	**Título 3**	**01.04.04**	**2.973,48**

Obra	01	Presupuesto RR352016
Capítulo	04	Cruïlles del C/ Barcelona
Título 3	05	Varis

NUM.	CODI	UA	DESCRIPCIÓ	PREU	AMIDAMENT	IMPORT
1	FBB10002	u	Retirada de banc, acopi mentre durint ls obres i posterior recol·locació al mateix lloc (P - 18)	76,65	1,000	76,65
2	FBB10003	u	Retirada de paperera, acopi mentre durint ls obres i posterior recol·locació al mateix lloc (P - 19)	26,97	2,000	53,94

TOTAL	**Título 3**	**01.04.05**	**130,59**

Obra	01	Presupuesto RR352016
Capítulo	05	Seguretat i Salut

NUM.	CODI	UA	DESCRIPCIÓ	PREU	AMIDAMENT	IMPORT
1	XPC00001	p.a.	Partida alçada d'abonament integre per a la redacció del Pla de Seguretat i Salut (P - 36)	353,66	1,000	353,66
2	XPC00002	p.a.	Partida alçda d'abonament integre per la Seguretat i Salut durant les obres (P - 37)	1.406,75	1,000	1.406,75
3	XPC00003	p.a.	Partida alçada d'abonament integre per els desviaments i talls de trànsit, inclosa la senyalització provisional, durant l'execució de les obres (P - 38)	1.667,45	1,000	1.667,45

TOTAL	**Capítulo**	**01.05**	**3.427,86**

RESUM DE PRESSUPOST

NIVELL 3: Título 3			Import
Título 3	01.01.01	Enderrocs i Moviment de Terres	3.881,10
Título 3	01.01.02	Paviments	17.716,35
Título 3	01.01.03	Senyalització	838,81
Título 3	01.01.04	Drenatge	1.111,76
Título 3	01.01.05	Varis	76,65
Capítulo	**01.01**	**C/Major amb C/Roger de Flor i Ramon Berenguer IV**	**23.624,67**
Título 3	01.02.01	Enderrocs i Moviment de Terres	3.326,80
Título 3	01.02.02	Paviments	17.720,75
Título 3	01.02.03	Senyalització	721,77
Título 3	01.02.04	Drenatge	1.227,57
Capítulo	**01.02**	**C/ Doctor Trueta amb C/ Mossen Cinto Verdaguer**	**22.996,89**
Título 3	01.03.01	Enderrocs i Mobviment de Terres	2.508,81
Título 3	01.03.02	Paviments	13.700,79
Título 3	01.03.03	Senyalització	1.254,17
Título 3	01.03.04	Drenatge	555,88
Capítulo	**01.03**	**Av. Hospital amb C/Campins i C/Major**	**18.019,65**
Título 3	01.04.01	Enderrocs i Moviment de Terres	3.533,94
Título 3	01.04.02	Paviments	16.055,48
Título 3	01.04.03	Senyalització	1.545,99
Título 3	01.04.04	Drenatge	2.973,48
Título 3	01.04.05	Varis	130,59
Capítulo	**01.04**	**Cruïlles del C/ Barcelona**	**24.239,48**
		88.880,69	

NIVELL 2: Capítulo			Import
Capítulo	01.01	C/Major amb C/Roger de Flor i Ramon Berenguer IV	23.624,67
Capítulo	01.02	C/ Doctor Trueta amb C/ Mossen Cinto Verdaguer	22.996,89
Capítulo	01.03	Av. Hospital amb C/Campins i C/Major	18.019,65
Capítulo	01.04	Cruïlles del C/ Barcelona	24.239,48
Capítulo	01.05	Seguretat i Salut	3.427,86
Obra	**01**	**Presupuesto RR352016**	**92.308,55**
		92.308,55	

NIVELL 1: Obra			Import
Obra	01	Presupuesto RR352016	92.308,55
			92.308,55

PRESSUPOST D'EXECUCIÓ PER CONTRACTE

PRESSUPOST D'EXECUCIÓ MATERIAL.....		92.308,55
13 % DESPESES GENERALS SOBRE 92.308,55.....		12.000,11
6 % BENEFICI INDUSTRIAL SOBRE 92.308,55.....		5.538,51
	Subtotal	109.847,17
21 % IVA SOBRE 109.847,17.....		23.067,91
TOTAL PRESSUPOST PER CONTRACTE	€	132.915,08

Aquest pressupost d'execució per contracte puja a

(CENT TRENTA-DOS MIL NOU-CENTS QUINZE EUROS AMB VUIT CÈNTIMS)

Sant Celoni, Novembre de 2016
L´Autora del Projecte

Raquel Ramos Medina
Tècnica Area Territori
Ajuntament de Sant Celoni