



Podeu sol·licitar l'idCAT Mòbil per Internet i sense certificat

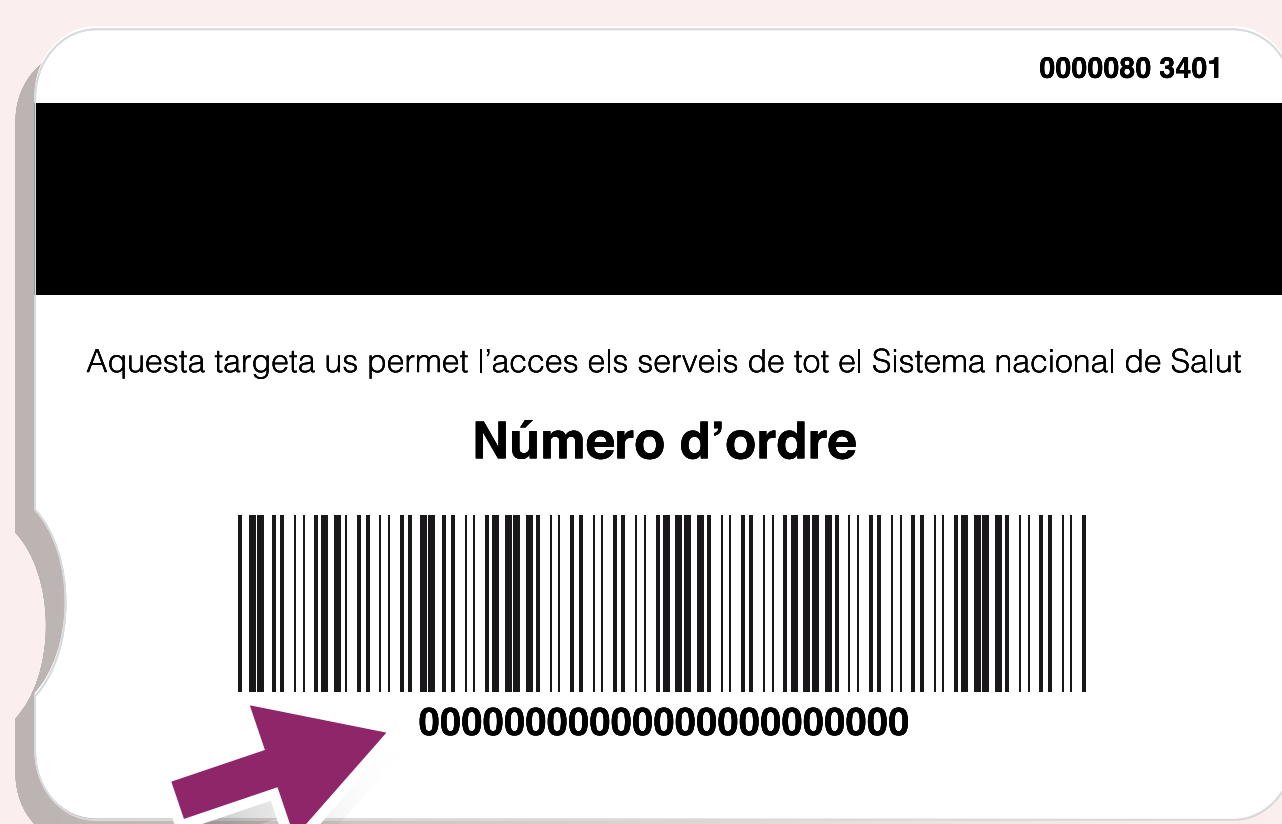


Poden fer aquest tràmit les persones amb nacionalitat espanyola i les persones estrangeres amb la targeta d'identitat d'estranger (TIE).


Per a altres situacions personals, consulteu: <https://bit.ly/IdCATMobil>

1. Prepareu la documentació


Haureu de facilitar el codi de barres de la targeta individual de **CatSalut**



Haureu de facilitar la data de naixement, i el número de suport i la data de validesa del **DNI** o de la **TIE**



Tingueu a mà el vostre telèfon mòbil. Aquest telèfon **quedarà vinculat a la vostra identitat.**



2. Gestioneu l'alta a <https://idcatmobil.seu.cat>

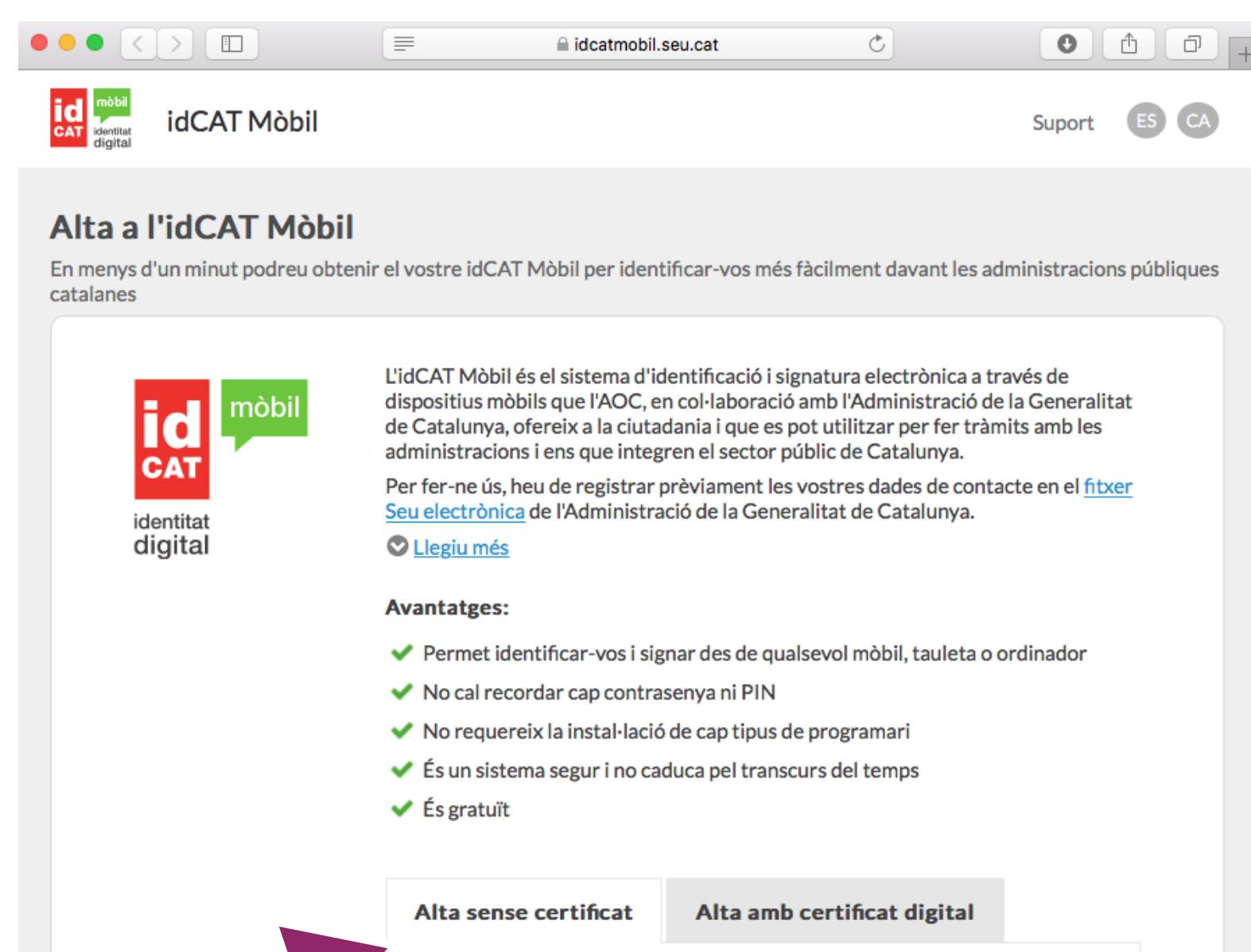
1. Entreu a la pàgina <https://idcatmobil.seu.cat>

2. Trieu l'opció **Alta sense certificat**

3. Valideu la vostra identitat. Heu d'indicar:

- Número de DNI
- Data de caducitat del DNI
- Data de naixement
- Codi de barres de la targeta sanitària

4. Rebreu un codi de verificació al mòbil que us permetrà acabar de gestionar l'alta.



Dubtes?

Què és l'idCAT Mòbil? <https://bit.ly/videoidcat>

+ informació sobre l'idCAT Mòbil <https://bit.ly/IdCATMobil>



Diputació Barcelona

Àrea d'Innovació, Governos Locals i Cohesió Territorial